

上市股票代號：3036



**文晔科技** 股份有限公司  
WT MICROELECTRONICS

# 103年度年報

中華民國104年4月30日刊印

年報查詢網址：<http://mops.twse.com.tw/>  
<http://www.wtmec.com>

一、本公司發言人、代理發言人姓名、職稱、聯絡電話及電子郵件信箱：

發言人：

姓名：曾奴如  
職稱：副總經理  
電話：(02) 8226-9088  
電子郵件信箱：[IR@wtmec.com](mailto:IR@wtmec.com)

代理發言人：

姓名：唐婕  
職稱：經理  
電話：(02) 8226-9088  
電子郵件信箱：[IR@wtmec.com](mailto:IR@wtmec.com)

二、總公司、分公司、工廠之地址及電話：

總公司地址：新北市中和區中正路738號14樓  
電話：(02) 8226-9088

分公司地址：7F., Shield Industrial Centre, 84-92 Chai Wan Kok Street, Tsuen Wan,  
New Territories, Hong Kong  
電話：(852) 2763-0732

三、股票過戶機構之名稱、地址、網址及電話：

名稱：福邦證券股份有限公司  
地址：台北市中山區民生東路一段51號3樓  
網址：<http://www.gfortune.com.tw>  
電話：(02) 2562-1658

四、最近年度財務報告簽證會計師姓名、事務所名稱、地址、網址及電話：

會計師姓名：徐永堅會計師、徐聖忠會計師  
事務所名稱：資誠聯合會計師事務所  
地址：台北市基隆路一段333號27樓  
網址：<http://www.pwc.com/tw>  
電話：(02) 2729-6666

五、海外有價證券掛牌買賣之交易場所名稱及查詢該海外有價證券資訊之方式：無。

六、公司網址：

<http://www.wtmec.com>

# 目 錄

頁次

壹、致股東報告書.....	1
貳、公司簡介	
一、設立日期.....	4
二、公司沿革.....	4
參、公司治理報告	
一、組織系統.....	11
二、董事、監察人、總經理、副總經理、協理、各部門及分支機構主管資料.....	12
三、公司治理運作情形.....	28
四、會計師公費資訊.....	48
五、更換會計師資訊.....	49
六、公司之董事長、總經理、負責財務或會計事務之經理人，最近一年內曾任職 於簽證會計師所屬事務所或其關係企業者.....	49
七、最近年度及截至年報刊印日止，董事、監察人、經理人及持股比例超過百分 之十之股東股權移轉及股權質押變動情形.....	50
八、持股比例占前十名之股東，其相互間為關係人或為配偶、二親等以內之親屬 關係之資訊.....	51
九、公司、公司之董事、監察人、經理人及公司直接或間接控制之事業對同一轉 投資事業之持股數，並合併計算綜合持股比例.....	52
肆、募資情形	
一、資本及股份.....	54
二、公司債辦理情形.....	64
三、特別股辦理情形.....	64
四、海外存託憑證辦理情形.....	64
五、員工認股權憑證辦理情形.....	64
六、限制員工權利新股辦理情形.....	64
七、併購或受讓他公司股份發行新股辦理情形.....	64
八、資金運用計畫執行情形.....	64

伍、營運概況	
一、業務內容.....	66
二、市場及產銷概況.....	74
三、從業員工.....	81
四、環保支出資訊.....	82
五、勞資關係.....	82
六、重要契約.....	85
陸、財務概況	
一、最近五年度簡明資產負債表及綜合損益表.....	89
二、最近五年度財務分析.....	97
三、最近年度財務報告之監察人或審計委員會審查報告.....	104
四、最近年度財務報告.....	107
五、最近年度經會計師查核簽證之公司個體財務報告.....	170
六、公司及其關係企業最近年度及截至年報刊印日止，如有發生財務週轉困難情事，應列明其對本公司財務狀況之影響.....	223
柒、財務狀況及財務績效之檢討分析與風險事項	
一、財務狀況.....	224
二、財務績效.....	225
三、現金流量.....	226
四、最近年度重大資本支出對財務業務之影響.....	226
五、最近年度轉投資政策、其獲利或虧損之主要原因、改善計畫及未來一年投資計畫.....	227
六、風險事項分析及評估.....	227
七、其他重要事項.....	229
捌、特別記載事項	
一、關係企業相關資料.....	230
二、最近年度及截至年報刊印日止，私募有價證券辦理情形.....	238
三、最近年度及截至年報刊印日止子公司持有或處分本公司股票情形.....	238
四、其他必要補充說明事項.....	238
五、補充揭露資訊.....	238
玖、最近年度及截至年報刊印日止，如發生證券交易法第三十六條第三項第二款所定對股東權益或證券價格有重大影響之事項.....	239

# 壹、致股東報告書

各位股東女士、先生：

本集團103年度合併營業收入淨額新台幣107,766,685千元，較102年度合併營業收入新台幣87,759,131千元成長22.80%，103年度稅前淨利新台幣2,245,362千元，較102年度稅前淨利新台幣1,640,433千元增加新台幣604,929千元，上升36.88%。103年成果豐碩，不但營收續創新高，稅後淨利更較前一年成長40.86%。本集團主要耕耘的終端領域包括工業控制、汽車電子、智慧型手機、網通設備、家電產品、以及個人電腦等，全數均呈現兩位數成長，其中又以工業控制、汽車電子、以及智慧型手機表現最為突出，高於公司平均成長率。除了營收規模持續攀升之外，也不斷透過引進新產品、切入新應用市場、拓展優質新客戶等提高獲利水準。此外，藉由精簡作業流程以及優化營運管理系統，不僅對於產品供需的掌握度有所提升，營運效率也持續精進。

茲將本集團 103 年度營業概況及 104 年度營業計劃概要報告如下：

## 一、103 年度營業報告

### 1.營業計劃實施成果

單位：新台幣千元

項目	102 年度	103 年度	增減金額	增減(%)
營業收入	87,759,131	107,766,685	20,007,554	22.80%
營業淨利	1,754,325	2,461,914	707,589	40.33%
稅後純益	1,304,360	1,837,340	532,980	40.86%

### 2.財務收支及獲利能力分析

項目		102 年度	103 年度
財務結構(%)	負債佔資產比率(%)	64.55	67.21
	長期資金佔固定資產比率(%)	2,283.14	2,512.01
償債能力(%)	流動比率(%)	157.76	149.11
	速動比率(%)	94.13	89.17
獲利能力(%)	資產報酬率(%)	4.25	5.15
	股東權益報酬率(%)	11.36	14.05
	純益率(%)	1.49	1.70
	基本每股盈餘(元)(註)	3.68	5.18

註：係以當年度加權平均流通在外股數，並追溯調整因盈餘轉增資而增加之加權流通在外股數計算基礎。

### 3. 研究發展狀況

由於智慧型手機及平板電腦的普及，人們都在尋找下一個像智慧型手機高成長的機會點，近來 4G LTE 網路普及、越來越低的計算成本、越來越快的計算機處理速度、更多樣化的感測元件的推出，使得物聯網、雲端運算、穿戴式科技、節能技術及眾多智能元件應用，成為下一代半導體產業的亮點，本集團除了掌握關鍵零件，例如：數位電源元件、微機電元件、高性能微處理器、影像感測器、主控處理晶

片、手機晶片組、高精度類比元件等，更投入無數系統整合人員實際開發參與設計及完整解決方案，以期掌握此行動世代所衍生之龐大商機。例如：開發穿戴科技相關的智慧手錶及結合各種感測器、微處理器及 BLE、NFC、Wi-Fi、3G 多模無線無縫連結雲端監控及個人終端手機 App，開發高瓦數高效率伺服器等級的數位電源與數位式電源管理解決方案。為了能提供足夠技術以支持在上述新平台的系統設計及產品開發，本集團持續投資及累積系統整合知識及技術，以提高整體研發之技術質量深度，並持續與世界級晶片設計廠商合作，以期提供客戶高品質之技術服務與整體解決方案。以下為最近三年度研究發展支出：

單位：新台幣千元

項 目	103年度	102年度	101年度
合併營業收入淨額	107,766,685	87,759,131	80,351,279
研發費用	314,762	279,409	276,294
研發費用佔營收比例	0.29%	0.32%	0.34%

## 二、104年度營業計劃概要

### 1.經營方針：

- (1)以「專業誠信、永續經營」為經營理念。
- (2)以「支援下游客戶縮短研發時程及增加競爭力之服務，協助上游供應商進行產品推廣及行銷業務」為本集團始終如一的服務宗旨。
- (3)注重績效、講求效率，據以組成堅毅實在的經營團隊。
- (4)掌握市場脈動，提供客戶技術本位服務。

### 2.預期銷售數量及其依據：

本集團主要銷售產品為各式電子零組件，因產品種類繁多且銷售單價差異頗大，故不適宜以銷售量作為衡量基礎。惟就本集團整體銷售預期而言，參酌市場及總體經濟發展分析，佐以主要銷售客戶之需求，預期本集團未來一年之銷售將呈現穩健成長之趨勢。

### 3.重要產銷政策：

- (1)引進新產品線、切入新應用市場—引進符合市場需求且高毛利的新產品線，優化產品組合。強化產品與市場的規劃能力，完善在汽車電子、工業控制、醫療等非 3C 市場的佈局。
- (2)開拓新客戶—持續在既有客戶群中增加市占率，同時積極拓展優質新客戶，透過高品質之技術支援及完整解決方案，加速客戶將產品推廣至市場的時效，與各領域領導廠商均培養出緊密且長期的合作關係。
- (3)完善加值服務—透過厚實的客戶關係及迅速的市場反應持續為原廠創造需求，同時以紮實的技術支援協助客戶研發新產品，提高產品附加價值，增加集團獲利。
- (4)有效因應總體經濟環境變化—全球經濟景氣變化、匯率波動、政府引導或制定之相關經濟、金融政策轉變，均會對公司財務及業務之運營管理造成影響；因此，為穩定公司在市場之競爭力，舉凡存貨、客戶帳期、應收帳款、匯率避險、現金流量等管控能力亦須隨之提升。

### 三、未來集團發展策略

為因應全球產業分工，提昇整體競爭力，持續提高營運資金報酬率和股東投資報酬率，本集團在亞太及新興市場的佈局策略，第一是著眼於集團長期發展，順應產業需求及技術趨勢適時引入新產品線，切入新的應用領域。第二是強化客戶、產品線、及市場應用組合，降低受到單一因素變化衝擊之風險。第三是深化對於上游原廠及下游客戶的附加價值。第四是透過併購整合多方資源，以期降低營運成本，充分發揮經濟規模等合併綜效。本集團以成為國際性半導體零組件專業行銷通路商為目標，藉由綿密的業務行銷系統建構出完善的泛亞太及新興地區服務網，在積極提昇市場佔有率及擴大營收規模之際，亦將本著「專業誠信、永續經營」的原則，在全體員工群策群力及各位股東的支持下，繼續朝向追求股東、員工及客戶最大利益之途邁進。

承全體股東支持，在此本人謹代表集團董事會和全體員工向股東們表示最誠摯的感謝。我們將秉持一貫的經營理念，把握產業發展契機，呈現豐盛的經營成果與大家分享。

身體健康 萬事如意

董事長暨總經理：鄭文宗



## 貳、公司簡介

一、設立日期：中華民國 82 年 12 月 23 日

### 二、公司沿革

- 82年 ● 成立文曄科技有限公司（文曄科技股份有限公司之前身），登記資本額為新台幣1,000萬元，主要業務為電子零組件銷售。
- 83年 ● 購買深坑鄉萬順寮段土地及建物，供辦公及倉儲使用。  
● 由文曄科技有限公司變更組織為文曄科技股份有限公司。
- 84年 ● 代理並銷售美商德州儀器（TI）半導體電子零組件產品。
- 85年 ● 獲頒 TI 亞洲區成長最快之代理商獎。
- 86年 ● 現金增資3,000萬元，資本總額為4,000萬元。  
● 辦公室遷址至八德路三段34號7樓。  
● 成立研發應用工程處，從事電子相關產品設計及輔助設計。  
● 獲頒 TI 年度 SSL 銷售額突破美金一千萬元獎及 DSP DWIN LNR 推廣第二名。
- 87年 ● 現金增資4,000萬元，資本總額為8,000萬元。  
● 轉投資 Wintech Microelectronics Holding Limited。  
● 成立文曄香港分公司。  
● 獲頒 TI 台灣區 CBT 系列產品最高銷售營收獎及 DSP 最佳推廣獎。  
● 獲頒 TI DSP 解決方案設計並導入產品銷售金牌獎及銅牌獎。  
● 獲頒 TI 應用特定產品銷售成績金牌獎。  
● 名列中華徵信所全國前500大服務業。
- 88年 ● 代理並銷售美商 Fairchild 半導體電子零組件產品。  
● 資本公積轉增資11,920萬元，資本總額為19,920萬元。  
● 代理並銷售美商 SST 半導體電子零組件產品。  
● 現金增資5,000萬元，盈餘轉增資1,500萬元，資本總額為26,420萬元，並補辦公開發行。  
● 代理並銷售美商 LSI 半導體電子零組件產品。  
● 現金增資9,580萬元，資本總額為36,000萬元。  
● 購買臺北縣中和市遠東世紀廣場（約852坪）供辦公及倉儲使用。  
● 英文名字由 Serial Semiconductor Co., Ltd. 變更為 Wintech Microelectronics Co., Ltd。  
● 獲頒 TI 高階 CMOS 邏輯產品營業額成長最快速獎。  
● 獲頒 Fairchild 最佳代理商獎。  
● 名列天下雜誌調查營業收入成長率排名第183名，企業員工生產力躍居第26名。
- 89年 ● 代理並銷售法商 ST 半導體電子零組件產品。  
● 辦公室及倉庫搬至中和市遠東世紀廣場。  
● 代理並銷售美商 Marvell 半導體電子零組件產品。  
● 現金增資16,800萬元，盈餘轉增資7,200萬元，資本總額為60,000萬元。  
● 轉投資誠曄投資股份有限公司。  
● 轉投資 Nino Capital Co., Ltd。  
● 股票上櫃。



- 獲頒 TI 台灣區業績成長最快之代理商獎、APP 最優質肯定。
  - 獲頒 Fairchild 台灣區最佳代理商獎、新產品推廣卓越貢獻獎、年度最佳代理商獎。
  - 獲頒 Marvell 年度最佳代理商獎。
  - 名列天下雜誌評選全國製造業與服務業綜合排名營運績效最佳100家公司中第32名。
- 90年
- 轉投資上海領科貿易有限公司。
  - 轉投資凱力科技有限公司。
  - 現金增資10,000萬元；盈餘、資本公積及員工紅利轉增資計13,600萬元，資本總額為83,600萬元。
  - 發行國內第一次無擔保可轉換公司債30,000萬元。
  - 發行第一次員工認股權憑證5,000單位。
  - 獲頒 ST 亞洲區業績成長最快之代理商獎。
  - 獲頒 Marvell 年度最佳代理商獎。
  - 獲頒 ST 亞太年度最具成長潛力代理商。
  - 名列商業周刊調查「兩岸三地1000大上市公司排行榜」第496名。
  - 名列商業周刊「500大服務業大調查」總排名第98名，並在資訊、通訊及 IC 通路類排名第16名。
- 91年
- 發行國內第二次無擔保可轉換公司債80,000萬元。
  - 可轉換公司債轉換股本4,474萬元，資本總額為88,074萬元。
  - 獲經濟部國貿局頒發「90年度出進口績優廠商前500名」之證明標章。
  - 股票上櫃轉上市。
  - 轉投資領科倉儲貿易（深圳）有限公司。
  - 盈餘、資本公積及員工紅利轉增資計6,004萬元，可轉換公司債轉換股本5,724萬元，資本總額為99,801萬元。
  - 轉投資 Lintek Singapore Ltd. 英文名字變更為 Wintech Microelectronics Singapore Pte. Ltd.。
  - 可轉換公司債轉換股本423萬元，資本總額為100,224萬元。
  - 發行第二次員工認股權憑證2,240單位。
  - 第一次實施庫藏股，共計買回本公司股票15.3萬股。
  - 獲頒 TI 最突出代理團隊多項大獎。
  - 獲頒 ST 過去三年成長最穩健廠商獎。
  - 名列天下雜誌國內500大服務業營收排名前100名。
  - 名列商業週刊「1000大兩岸三地上市櫃排行」總排名第373名，並在資訊、通訊及 IC 通路類排名第13名。
- 92年
- 可轉換公司債轉換股本94萬元，資本總額為100,319萬元。
  - 可轉換公司債轉換股本933萬元，資本總額為101,251萬元。
  - 轉投資 Wintech Microelectronics Korea Co., Ltd.。
  - 轉投資 Wintech Microelectronics (Malaysia) Sdn., Bhd.。
  - 可轉換公司債轉換股本1,539萬元，資本總額為102,791萬元。
  - 盈餘及員工紅利轉增資計7,155萬元，可轉換公司債轉換股本7,310萬元，資本總額為117,256萬元。
  - 發行國內第三次無擔保可轉換公司債80,000萬元。
  - 發行第三次員工認股權憑證2,800單位。
  - 可轉換公司債轉換股本3,293萬元，資本總額為120,549萬元。
  - 獲頒 ST 年度 Apac Power business Unit 最佳應用支援廠商獎。

- 名列中華徵信所2003年台灣地區大型企業服務業營收排名第119名，服務業經營績效排名第82名。
- 93年
- 可轉換公司債轉換股本895萬元及員工認股權證轉換股本40萬元，資本總額為121,484萬元。
  - 第二次實施庫藏股，共計買回本公司股票300萬股。
  - 可轉換公司債轉換股本2,029萬元及員工認股權證轉換股本94萬元，資本總額為123,607萬元。
  - 轉投資 Wintech Microelectronics (Thailand) Ltd.。
  - 員工認股權憑證轉換股本120萬，資本總額為123,727萬元。
  - 轉投資英晟貿易股份有限公司。
  - 轉投資興擘投資股份有限公司。
  - 盈餘及員工紅利轉增資計9,020萬元，資本總額為132,748萬元。
  - 轉換公司債轉換股本66萬元，資本總額為132,813萬元。
  - 子公司英晟科技股份有限公司與新像科技股份有限公司合併。
  - 轉投資 NuVision Technology (Samoa) Inc.。
  - 轉投資 Ahead Success Co., Ltd.。
  - 轉投資新像科技(深圳)有限公司。
- 94年
- 代理並銷售 SyChip 半導體電子零組件產品。
  - 代理並銷售 EXAR 半導體電子零組件產品。
  - 名列商業周刊2004年台灣地區500大服務業營收排名第48名。
  - 轉換公司債轉換股本75萬元，資本總額為132,888萬元。
  - 轉換公司債轉換股本210萬元，資本總額為133,098萬元。
  - 名列中華徵信所2004年台灣地區大型企業排名 Top 5000調查：服務業營收排名第67名，服務業經營績效排名第120名，電子零組件批售業第7名。
  - 代理並銷售美商 CaMD 半導體電子零組件產品。
  - 代理並銷售美商 ALTERA 半導體電子零組件產品。
  - 盈餘暨資本公積及員工紅利轉增資計26,740萬元，資本總額為159,839萬元。
  - 轉投資領科商貿(上海)有限公司，設立資本額美金100萬元。
  - 代理並銷售 ESMT 半導體電子零組件產品。
  - 第一次買回庫藏股註銷股本153萬元，資本總額為159,686萬元。
  - 代理並銷售 Audiocodes 半導體電子零組件產品。
  - 獲頒 ST 亞太地區業績最佳成長卓越貢獻獎。
  - 名列數位時代雙週刊2005年台灣科技100強。
  - 獲頒 Ambarella In recognition of contribution to deliver A1 chip, the world's first HD H. 264/AVC hybrid camera SoC。
  - 獲頒 ST 2005年最佳業績成長代理商獎—MPG Team。
  - 獲頒 TI 2005年亞太地區 HPA 傑出 New EE Development 代理商獎及資產管理表現獎。
  - 獲頒 TI 2005年傑出代理商白金獎(200M\$ Club)。
  - 獲頒 TI 2005年 Highest SLL Thrust 產品績優代理零售表現銀獎。
  - 獲頒 ADI 2005年筆記型電腦部門最佳團隊。
- 95年
- 名列商業周刊2005年1000大上市櫃營收排名第84名及上市櫃營收成長150強之第116名。
  - 第四次實施庫藏股，共計買回本公司股票361.6萬股。
  - 第五次實施庫藏股，共計買回本公司股票84.5萬股。

- 轉投資 Wintech Logistics Limited。
- 第六次實施庫藏股，共計買回本公司股票150萬股。
- 獲頒國際貿易局2005年度出進口績優廠商前500名。
- 可轉換公司債轉換股本55萬元及員工認股權證轉換股本298萬元，資本總額為160,039萬元。
- 盈餘及員工紅利轉增資計8,567萬元，資本總額為168,606萬元。
- 獲頒 ASUS 華碩電腦2006年績優廠商獎。
- 獲頒 TI 亞太地區傑出代理商獎。
- 獲頒 Fairchild 2006年績優廠商獎。
- 名列數位時代雙週刊2006年台灣科技100強。
- 96年 ● 名列中華徵信所2006年台灣地區大型企業排名 Top 5000調查：電子零組件批售業第6名，服務業營收淨額排名第46名，公民營企業混合排名第136名，服務業經營績效排名第360名。
- 發行國內第四次無擔保可轉換公司債40,000萬元。
- 員工認股權憑證轉換股本2,727萬元，資本總額為171,333萬元。
- 新加坡商新擘科技有限公司轉讓超過其選任時持股數二分之一，依法當然解任其董事及監察人職務。
- 員工認股權憑證轉換股本309萬元，資本總額為171,642萬元。
- 公司英文名稱由「Wintech Microelectronics Co., Ltd.」改為「WT Microelectronics Co., Ltd.」。
- 員工認股權憑證轉換股本321萬元，資本總額為171,963萬元。
- 轉投資 WT Technology Pte. Ltd.。
- 名列天下雙週刊2007年標竿企業榜，資訊通路業第4名。
- 盈餘及員工紅利轉增資計8,470萬元，資本總額為180,433萬元。
- 可轉換公司債轉換股本1,891萬元及員工認股權證轉換股本447萬元，資本總額為182,771萬元。
- 獲頒 Altera 2007年第三季亞太地區傑出績效獎。
- 獲頒國際貿易局2006年出進口績優廠商獎。
- 現金增資25,000萬元，資本總額為207,771萬元。
- 發行96年度第一次員工認股權憑證5,000單位。
- 97年 ● 可轉換公司債轉換股本257萬元及員工認股權證轉換股本492萬元，資本總額為208,520萬元。
- 名列中華徵信所2007年台灣地區大型企業排名 Top 5000調查：電子零組件批售業第6名，服務業營收淨額排名第52名，公民營企業混合排名第134名。
- 獲頒 ST 2007年成長最快代理商獎。
- 文擘及文擘百分之百間接持有之子公司 Promising Investment Limited 分別以現金收購所羅門股份有限公司之部分半導體零件經銷代理業務與所羅門之香港子公司慶成企業有限公司之全部股份。
- 員工認股權證轉換股本176萬元，資本總額為208,696萬元。
- 獲頒國際貿易局2007年出進口績優廠商獎。
- 可轉換公司債轉換股本24萬元及員工認股權證轉換股本1,178萬元，資本總額為209,898萬元。
- 盈餘及員工紅利轉增資計17,336萬元，資本總額為227,234萬元。
- 員工認股權憑證轉換股本75萬元，資本總額為227,309萬元。
- 名列天下雙週刊2008年標竿企業榜，資訊通路業第5名。

- 第七次實施庫藏股，共計買回本公司股票257.7萬股。
  - 第八次實施庫藏股，共計買回本公司股票39.3萬股。
  - 獲頒 ST 2008年全球第二代理商獎。
  - 獲頒 Pegatron, Unihan 2008 績優廠商獎。
  - 獲頒 Foxconn Technology Group 2008 JIT 推動優秀供應商獎。
  - 獲頒 ASUS 華碩電腦2008年績優廠商獎。
  - 轉投資上海領科貿易有限公司 (Shanghai Welltech Microelectronics Co., Ltd.) 更改英文名稱為Shanghai WT Microelectronics Co., Ltd.。
  - 轉投資領科倉儲貿易 (深圳) 有限公司更改中文名稱為文擘領科商貿 (深圳) 有限公司。
- 98年
- 員工認股權憑證轉換股本268萬元，資本總額為227,577萬元。
  - 名列中華徵信所2008年台灣地區大型企業排名 Top 5000大企業排名第124名，電子零組件批售業第6名，服務業營收淨額排名第48名。
  - 轉投資領科商貿 (上海) 有限公司更改中文名稱為文擘領科商貿 (上海) 有限公司。
  - 轉投資上海領科貿易有限公司更改中文名稱為上海文擘領科貿易有限公司。
  - 轉投資領科倉儲貿易 (深圳) 有限公司 (Welltech Microelectronics (Shenzhen) Co., Ltd.) 更改英文名稱為 WT Microelectronics (Shenzhen) Co., Ltd.。
  - 第五次買回庫藏股註銷股本648萬元，資本總額為226,929萬元。
  - 第六次買回庫藏股註銷股本1,278萬元，資本總額為225,651萬元。
  - 第十次實施庫藏股，共計買回本公司股票712萬股。
  - 收購茂宣企業 (股) 公司以股份轉換方式增資20,908萬元，資本總額為246,559萬元。
  - 盈餘及員工紅利轉增資計3,688萬元，資本總額為250,247萬元。
  - 獲頒 ST 2009年全球第一代理商獎。
  - 獲頒 Pegatron & Unihan 績優廠商獎。
  - 名列2009年天下雜誌評選標竿企業聲望調查資訊通路業第5名。
  - 代理並銷售 APL 半導體電子零組件產品。
  - 獲頒四零四科技 (股) 公司2009年優良供應商獎。
- 99年
- 獲頒 ASUS 華碩電腦2010年績優廠商獎。
  - 名列2010年天下雜誌評選標竿企業聲望調查資訊通路業第4名。
  - 名列中華徵信所2009年台灣地區大型企業排名 Top 5000大企業排名第114名，電子零組件批售業第5名，服務業營收淨額排名第52名。
  - 獲頒 ASUS 華碩電腦2010年最佳伙伴獎。
  - 獲頒 ASUS 華碩電腦2010年最佳銷售獎。
  - 獲頒 IR 2010年 Taiwan Best Demand Creation Award。
  - 獲頒 Ublox 2010年 The Outstanding Distributor in Taiwan。
  - 獲頒 ST 2010年 Special Award for the Support of PWM within the Computer Segment。
  - 獲頒 ST 2010年 Best Performance for MSH Products。
  - 獲頒 ST 2010年 A Profound Team Partner of 1B\$ in GC & SA Region。
  - 獲頒 TI 2010年 Asia Distributors Conference, in Recognition of Outstanding Resale Performance, Platinum Award。
  - 以現金取得 BSI SEMICONDUCTOR PTE. LTD 及其子公司之所有股權。

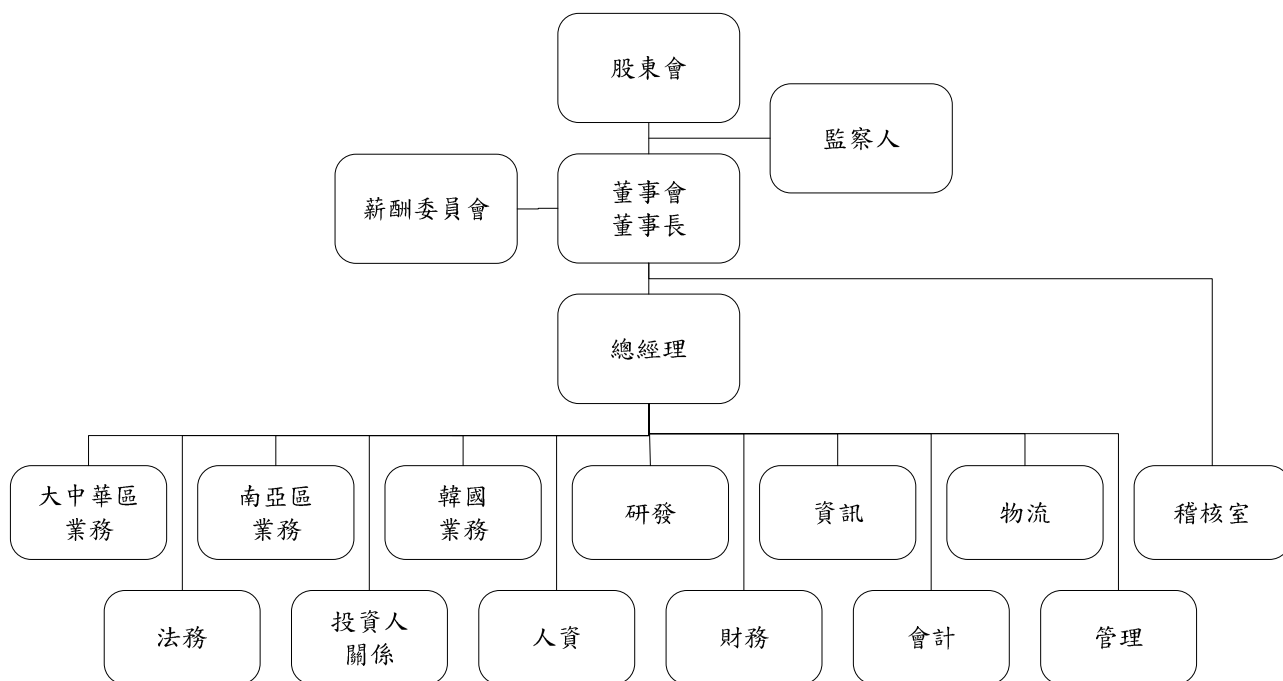
- 獲頒四零四科技（股）公司2010年優良供應商獎。
- 100 年 ● 增加投資子公司 Wintech Microelectronics Holding Limited 美金2,000萬元，並透過間接持有之子公司 Wintech Investment Co., Ltd.以現金取得 NSU Semiconductor Co., Ltd.之所有股權。
- 名列中華徵信所2010年台灣地區大型企業排名 Top 5000大企業排名第85名，電子零組件批售業第5名，服務業營收淨額排名第45名。
- 名列2011年天下雜誌1000大調查排名服務業第21名，資訊、通訊、IC 通路分類排名第3名。
- 員工認股權憑證轉換股本1,670萬元，資本總額為251,917萬元。
- 員工認股權憑證轉換股本404萬元，資本總額為252,321萬元。
- 盈餘轉增資4,988萬元，資本總額為257,309萬元。
- 現金增資30,000萬元，資本總額為287,309萬元。
- 員工認股權憑證轉換股本273萬元，資本總額為287,582萬元。
- 員工認股權憑證轉換股本642萬元，資本總額為288,224萬元。
- 名列數位時代雙周刊2011年亞洲、台灣科技100強。
- 獲頒 Best Innovation Award 2011, ST Microelectronics GC & SA Region, Distribution sales Convention, Sept. 18~22, 2011, Sanya, China。
- 獲頒 Best Performance Award 2011, ST Microelectronics GC & SA Region, Distribution sales Convention, Sept. 18~22, 2011, Sanya, China。
- 獲頒億泰興電子股份有限公司2011年度最佳合作伙伴獎。
- 獲頒華泰電子股份有限公司2011年優秀供應商獎。
- 101 年 ● 名列中華徵信所2011年台灣地區大型企業排名 Top 5000調查：公民營企業混合排名第73名，服務業經營績效排名第95名，服務業營收淨額排名第21名，電子零組件批售業第3名，企業經營績效混合排名第269名。
- 收購志遠電子（股）公司以股份轉換方式增資40,450萬元，資本總額為328,674萬元。
- 員工認股權憑證轉換股本530萬元，資本總額為329,204萬元。
- 員工認股權憑證轉換股本146萬元，資本總額為329,350萬元。
- 第十次買回庫藏股註銷股本2,620萬元，盈餘轉增資9,800萬元，資本總額為336,530萬元。
- 員工認股權憑證轉換股本646萬元，資本總額為337,176萬元。
- 獲頒 Freescale 2012年 Asia Distribution Distinction Award The Highest Customer Count Growth Regional Distributor。
- 獲頒 TI Outstanding Resale Performance, Platinum Award。
- 名列2012年天下雜誌1000大調查排名服務業第21名，資訊、通訊、IC 通路分類排名第3名。
- 102 年 ● 員工認股權憑證轉換股本389萬元，資本總額為337,565萬元。
- 名列中華徵信所2012年台灣地區大型企業排名 Top 5000調查：公民營企業混合排名第67名，服務業經營績效排名第88名，服務業營收淨額排名第21名，電子零組件批售業第4名，企業經營績效混合排名第224名。
- 獲頒 EXAR The best Continuing Grow-Up On BIZ Revenues and Demand Creation's Performances In the Past 6 Quarters。
- 獲頒 ASUS 華碩電腦優秀供應商獎。
- 以現金取得 MSD Holdings Pte. Ltd.之所有股權。
- 轉投資 NSU Semiconductor Co., Ltd.更改英文名稱為 WT Technology Korea Co., Ltd.。

- 獲頒 Best Demand Creation ( Industrial & Power Group ) 2013, ST Microelectronics GC&SA , Annual Distribution Sales Convention , 2-6 September 2013, Macau 。
  - 獲頒全漢企業2013年績優廠商獎。
- 103 年
- 盈餘轉增資16,878萬元，資本總額為354,443萬元。
  - 轉投資 ANIUS ENTERPRISE CO., LTD. 。
  - 轉投資 MEGA SOURCE CO., LTD. 。
  - 名列中華徵信所2013年台灣地區大型企業排名 Top 5000調查：公民營企業混合排名第65名，服務業經營績效排名第220名，服務業營收淨額排名第19名，電子零組件批售業第2名，企業經營績效混合排名第511名。
  - 名列2013年天下雜誌2000大企業調查排名服務業第20名，資訊、通訊、IC 通路分類排名第3名。
  - 獲頒國際貿易局103年出進口績優廠商前500名獎〔排名292〕。
  - 獲頒 Texas Instruments In Recognition of Achieving \$1B Milestone 。
  - 獲頒 Freescale 2013年 Asia Distribution Distinction Award Best Performing Regional Distributor — Greater China 。
  - 獲頒華泰電子2013年優秀供應商獎。
  - 獲頒輝創電子2013年供應商優等獎。
- 104 年
- 現金增資52,500萬元，資本總額為406,943萬元。
  - Gartner 2014年半導體通路商市場調查，亞太地區排名第4名、全球排名第4名。
  - 名列2014年天下雜誌2000大企業調查排名第67名、服務業第18名，資訊、通訊、IC 通路分類排名第3名。
  - 名列中華徵信所2014年台灣地區大型企業排名 Top 5000調查：公民營企業混合排名第61名，服務業經營績效排名第208名，服務業營收淨額排名第17名，電子零組件批售業第1名，企業經營績效混合排名第502名。
  - 獲頒 ST 2014年 Best Demand Creation for Memory, Microcontrollers & Secure Microcontrollers Division 。
  - 獲頒 Fairchild Distributor of the Year 2014 。
  - 獲頒飛思卡爾2014年優秀參考設計團隊獎。
  - 獲頒華泰電子2014年優秀供應商獎。
  - 獲頒英商鼎通盛 ( Quixant ) 2014年 Best Partner 。

## 參、公司治理報告

### 一、組織系統

#### (一)公司組織結構圖



#### (二)各主要部門所營業務

主要部門	所營業務
業務	負責商品之銷售業務，依地區別設有大中華區、南亞區及韓國業務
研發	負責新產品、新技術之研究開發
資訊	負責資訊系統建構、整合及管制工作
物流	設有倉儲部及關務部
稽核室	負責各部門之業務執行評估、稽查、督導與改善建議
法務	負責公司法務、訴訟及商務合約之管理
投資人關係	負責法人及公共關係之服務事宜
人資	負責人力資源之管理
財務	負責資金管理及銀行往來事宜
會計	負責公司交易事項之會計彙總及稅務申報與規劃
管理	設有行政部、採購及銷售經管部

二、董事、監察人、總經理、副總經理、協理、各部門及分支機構主管資料  
 (一) 董事及監察人資料

1. 董事及監察人資料

104年4月30日

職稱	國籍或註冊地	姓名	選(就)任日期	任期	初次選任日期	選任時持有股份		現在持有股份		配偶、未成年子女現在持有股份		利用他人名義持有股份		主要經(學)歷	目前兼任本公司及其他公司之職務	其配偶或二親等以內關係之其他主管、董事或監察人		
						股數	持股份比率	股數	持股份比率	股數	持股份比率	股數	持股份比率			職稱	姓名	關係
董事長	中華民國	鄭文宗	102.06.19	3年	83.11.11	21,584,921	6.39%	22,664,167	5.57%	7,666,921	1.88%	—	—	東海大學 文晞科技(股)公司董事長	文晞科技(股)公司總經理 新像科技(股)公司董事長 起義科技(股)公司法人代表人 誠暉投資(股)公司董事長 興暉投資(股)公司董事長 鼎義科技(股)有限公司董事長 文晞科技(香港)有限公司董事 有利投資有限公司董事 文友投資(股)公司董事 唐業投資(股)公司董事 文晞領科(香港)有限公司董事 WT Technology Pte. Ltd. 董事 WT Microelectronics Singapore Pte. Ltd. 董事 Wintech Microelectronics Ltd. 董事 Wintech Microelectronics Holding Limited 董事 Wintech Microelectronics Limited 董事 Wintech Investment Co., Ltd. 董事 WT Microelectronics (Malaysia) Sdn., Bhd. 董事 Solomon QCE Limited 董事 茂宣企業(股)公司董事長 和宣企業(股)公司董事長 WT Microelectronics Korea Co., Ltd. 代表董事 BSI Semiconductor (Korea) Co. Ltd. 代表董事 Wonchang Semiconductor Co., Ltd. 代表董事 WT Technology Korea Co., Ltd. 代表董事 BSI Semiconductor Pte. Ltd. 董事 BSI Semiconductor (Singapore) Pte. Ltd. 董事	資深副總經理	許文紅	配偶



職稱	國籍或註冊地	姓名	選(就)任日期	任期	初次選任日期	選任時持有股份		現在持有股數		配偶、未成年子女現在持有股份		利用他人名義持有股份		主要經(學)歷	目前兼任本公司及其他公司之職務	具配偶或二親等以內關係之其他主管、董事或監察人		
						股數	持股份比	股數	持股份比(註1)	股數	持股份比(註1)	股數	持股份比			職稱	姓名	關係
														志遠電子(股)公司董事長 Paramount Technology Corp. 董事 Techmosa International Holding Ltd. 董事 台摩斯電子有限公司董事 MSD Holdings Pte. Ltd. 董事 Anius Enterprise Co., Ltd. 董事 Mega Source Co., Ltd. 董事				
														文暉科技(股)公司資深副總經理 新像科技(股)公司法人董事代表人 起義科技(股)公司法人監察人代表人 誠暉投資(股)公司法人董事代表人 興暉投資(股)公司法人董事代表人 鼎義科技(股)公司法人董事代表人 文暉科技(香港)有限公司法人董事代表人 文友投資(股)公司董事長 唐業投資(股)公司董事長 WT Microelectronics (Thailand) Co., Ltd. 董事 WT Technology Pte. Ltd. 董事 WT Microelectronics Singapore Pte. Ltd. 董事 WT Microelectronics Korea Co., Ltd. 董事 WT Microelectronics (Malaysia) Sdn., Bhd. 董事 文暉領科(香港)有限公司董事 Solomon OCE Limited 法人董事代表人 紹陽投資有限公司董事 茂宣企業(股)公司法人董事代表人 和宣企業(股)公司法人董事代表人 BSI Semiconductor (Korea) Co. Ltd. 董事 Wonchang Semiconductor Co., Ltd. 董事 WTT Technology Korea Co., Ltd. 董事 BSI Semiconductor Pte. Ltd. 董事 BSI Semiconductor (Singapore) Pte. Ltd. 董事				
董事	中華民國	許文紅	102.06.19	3年	94.05.25	7,301,830	2.16%	7,666,921	1.88%	22,664,167	5.57%	—	—	政治大學 文暉科技(股)公司資深副總經理	董事長	鄭文宗	配偶	

職稱	國籍或註冊地	姓名	選(就)任日期	任期	初次選任日期	選任時持有股份		現在持有股數		配偶、未成年子女現在持有股份		利用他人名義持有股份		主要經(學)歷	目前兼任本公司及其他公司之職務	具配偶或二親等以內關係之其他主管、董事或監察人		
						股數	持股比例	股數	持股比例(註1)	股數	持股比例(註1)	股數	持股比例			職稱	姓名	關係
														志遠電子(股)公司法人代表人 MSD Holdings Pte. Ltd. 董事 Asia Latest Technology Limited 董事				
董事	中華民國	鄭更義	102.06.19	3年	91.06.17									禾伸堂企業(股)公司獨立董事 旺玖科技(股)公司獨立董事 立德電子(股)公司法人監察人代表人 首利實業(股)公司董事 富邦證券(股)公司董事 財契爾顧問有限公司董事 協易機械工業(股)公司董事 鉅泉光電科技上海(股)公司獨立董事				
董事	中華民國	孫繼文	102.06.19	3年	100.06.15									加州理工學院物理學、電機工程及商業經濟學博士 國立交通大學客座教授 北京大學信息技術研究生院客座教授 中央研究院講座教授 國立台灣大學電機工程學系客座專家	S Square System Limited 董事長			
董事	中華民國	高新明	102.06.19	3年	98.06.16	2,950,813	0.87%	3,465,494	0.85%					帆宣系統科技(股)公司董事長 旭宣系統科技(股)公司董事長 吉宣投資(股)公司董事長 豐暉工程科技(股)公司董事 宇葳科技(股)公司董事長 華軒科技(股)公司董事長 勵威電子(股)公司監察人				

職稱	國籍或 註冊地	姓名	選(就)任 日期	任期	初次選任 日期	選任時持有股份		現在持有股數		配偶、未成年子女 現在持有股份		利用他人名 義持有股份		主要 經(學)歷	目前兼任本公司及其他公司之職務	具配偶或二親等以內 關係之其他主管、董 事或監察人	
						股數	持 股 比 率	股數	持 股 比 率 (註1)	股數	持 股 比 率 (註1)	股數	持 股 比 率			職稱	姓名
監察人	中華民國	唐業投資 股份有限公司	102.06.19	3年	96.06.15	2,771,947	0.82%	2,910,544	0.72%	-	-	-	-	無	-	-	-
法人代 表人	中華民國	胡秀香	-	-	-	-	-	-	-	-	-	-	-	台大高研所 中華開發工業銀行 直接投資部協理 匯宏顧問(股)公司副 總經理	茂宣企業(股)公司法人監察人代表人 旺陽電企業(股)公司法人監察人代表人 和宣企業(股)公司法人監察人代表人 志遠電子(股)公司法人董事代表人 宇環科技(股)公司董事 統盟電子(股)公司監察人	-	-
監察人	中華民國	蔡高忠	102.06.19	3年	96.06.15	-	-	-	-	-	-	-	-	禾申堂生技(股)公司獨立董事 原創生醫(股)公司董事 松翰科技(股)公司獨立董事 中天生物科技(股)公司獨立董事 首利實業(股)公司監察人 鈺寶科技(股)公司董事 新像科技(股)公司監察人 台灣醃聯生技醫藥(股)公司董事 鑽石生技投資股份有限公司監察人 榮創能源科技(股)公司獨立董事 晶宏半導體(股)公司監察人	-	-	-

註1：持股比率之總股數係以流通在外總股數406,943,367股計算。

2.法人股東之主要股東：

104年4月30日

法人股東名稱	法人股東之主要股東
唐業投資股份有限公司	紹陽投資有限公司(41.56%)、許文紅(12.99%)、鄭文宗(12.99%)、許碯淳(12.99%)、許雯婷(12.99%)、許宇煊(6.44%)、鄭新舜(0.02%)、江麗芬(0.02%)

3.法人股東之主要股東為法人者其主要股東（持股比例占前十名之股東名稱及其持股比例）

104年4月30日

法人名稱	法人之主要股東
紹陽投資有限公司	許文紅(50.06%)、鄭文宗(49.94%)

4.董事及監察人所具專業知識及獨立性之情形：

104年4月30日

姓名	條件	是否具有五年以上工作經驗 及下列專業資格		符合獨立性情形 (註)										兼任其他公司 獨立董事數						
		商務、財務、會計或公司業務所須相關科系之公私立大專院校講師以上	法官、檢察官、律師、會計師或其他國家考試及格領有證書之專門職業及技術人員	商務、財務、會計或公司業務所須之工作經驗	1	2	3	4	5	6	7	8	9		10					
鄭文宗			✓					✓									✓			0
許文紅			✓					✓									✓			0
鄭更義			✓		✓			✓								✓				3
孫繼文			✓		✓			✓								✓				0
高新明					✓			✓								✓				0
唐業投資股份有限公司 代表人：胡秀杏			✓		✓			✓								✓				0
蔡高忠			✓		✓			✓								✓				4

註：各董事、監察人於選任前二年及任職期間符合下述各條件者，請於各條件代號下方空格中打“✓”。

(1) 非為公司或其關係企業之受僱人。

(2) 非為公司之關係企業之董事、監察人（但如為公司之母公司、公司已發行股份總額百分之五以上或持有表決權之股份超過百分之五十之子公司之獨立董事者，不在此限）。

(3) 非本人及其配偶、未成年子女或他人名義持有公司一以上或持股前十名之自然人股東。

(4) 非前三款所列人員之配偶、二親等以內親屬或三親等以內直系血親親屬。

(5) 非直接持有公司已發行股份總額百分之五以上法人股東之董事、監察人或受僱人，或持股前五名法人股東之董事、監察人或受僱人。

(6) 非與公司有財務或業務往來之特定公司或機構之董事（理事）、監察人（監事）、經理人或持股百分之五以上股東。

(7) 非為公司或其關係企業提供商業、財務、會計等服務或諮詢之專業人士、獨資、合夥、公司或機構之企業主、合夥人、董事（理事）、監察人（監事）、經理人及其配偶。但依股票上市或於證券商營業處所買賣公司薪資報酬委員會設置及行使職權辦法第七條履行職權之薪資報酬委員會成員，不在此限。

(8) 未與其他董事間具有配偶或二親等以內之親屬關係。

(9) 未有公司法第30條各款情事之一。

(10) 未有公司法第27條規定以政府、法人或其代表人當選。

(二)總經理、副總經理、協理、各部門及分支機構主管資料

104年4月30日

職稱	國籍	姓名	選(就)任日期	持有股份 (註1)		配偶、未成年子女 持有股份 (註1)		利用他人名義 持有股份		主要 經(學)歷	目前兼任其他公司之 職務	具配偶或二親等以內 關係之經理人		
				股數	持 股 比 率	股數	持 股 比 率	股數	持 股 比 率			職稱	姓名	關係
總經理	中華民國	鄭文宗	82.12.23	22,664,167	5.57%	7,666,921	1.88%	—	—	東海大學 文暉科技(股)公司董事長	參閱第12-13頁	資深副 總經理	許文紅	配偶
資深副 總經理	中華民國	許文紅	94.02.01	7,666,921	1.88%	22,664,167	5.57%	—	—	政治大學 文暉科技(股)公司資深 副總經理	參閱第13-14頁	總經理	鄭文宗	配偶
副總 經理	中華民國	楊欽舜	89.03.01	783,926	0.19%	1,815	0.00%	—	—	勤益工專 文暉科技(股)公司副總 經理 德州儀器工業(股)公司	無	—	—	—
副總 經理	中華民國	文興康	93.01.01	442,982	0.11%	82,256	0.02%	—	—	東南工專 文暉科技(股)公司副總 經理 星強電子	無	—	—	—
副總 經理	中華民國	孫萬力	94.08.01	395,001	0.10%	26,443	0.01%	—	—	中央大學博士 文暉科技(股)公司副總 經理 光武技術學院講師	無	—	—	—
副總 經理	中華民國	王學坡	98.03.01	—	—	—	—	—	—	政治大學 文暉科技(股)公司副總 經理 艾睿電子(股)公司總經 理	無	—	—	—
副總 經理	中華民國	張文聰	101.01.01	174,320	0.04%	13,495	0.00%	—	—	中華工專 文暉科技(股)公司副總 經理 友通資訊(股)公司	無	—	—	—
副總 經理	中華民國	張嘉昌	101.07.10	50,000	0.01%	—	—	—	—	中原大學電機系 旺陽電企業(股)公司	無	—	—	—

職稱	國籍	姓名	選(就)任日期	持有股份 (註1)		配偶、未成年子女 持有股份 (註1)		利用他人名義 持有股份		主要 經(學)歷	目前兼任其他公司之 職務	具配偶或二親等以內 關係之經理人		
				股數	持 股 比 率	股數	持 股 比 率	股數	持 股 比 率			職稱	姓名	關係
副總經理	中華民國	鄒仕宇	101.09.01	202,486	0.05%	-	-	-	-	台灣大學博士 美商快捷半導體台灣 區總經理	無	-	-	-
副總經理	中華民國	吳偉中	102.10.15	-	-	-	-	-	-	美國杜蘭大學商學機 碩系 美商達爾科技中國區 總經理	無	-	-	-
副總經理 (註2)	中華民國	曾姣如	104.02.16	417,544	0.10%	-	-	-	-	美國紐約大學碩士 台灣大學法律系 文暉科技(股)公司副總 經理 行政院經濟建設委員 會 鴻海精密工業(股)公司	無	-	-	-
協理 暨 會計 主管	中華民國	楊幸瑜	97.04.11	251,202	0.06%	-	-	-	-	文暉科技(股)公司協理 暨會計主管 台灣電店(股)公司	志遠電子(股)公司法人監察 人代表人 BSI Semiconductor (Korea) Co. Ltd. 監察人 Wonchang Semiconductor Co., Ltd. 監察人 WT Technology Korea Co., Ltd. 監察人 BSI Semiconductor Pte. Ltd. 監察人	-	-	-
協理 暨 財務 主管	中華民國	呂勇宏	96.06.01	336,759	0.08%	-	-	-	-	文暉科技(股)公司協理 暨財務主管 日盛銀行襄理	無	-	-	-

註1. 持股比率之總股數係以流通在外總股數406,943,367股計算。

註2. 副總經理曾姣如小姐於104年2月16日就任。





- 註2：係填列最近年度盈餘分配議案股東會前經董事會（104年4月28日）通過擬議配發之董監酬勞。擬議配發103年度之總金額計10,000千元，按去年實際配發之計算原則暫估今年擬配發之金額。
- 註3：係指最近年度（103年度）董事之相關業務執行費用（包括車馬費、特支費、各種津貼、宿舍、配車等實物提供等等）。
- 註4：係指最近年度（103年度）董事兼任員工（包括兼任總經理、副總經理及其他經理人及員工）所領取包括薪資、職務加給、離職金、各種獎金、獎勵金、車馬費、特支費、各種津貼、宿舍、配車等實物提供等等。
- 註5：係指最近年度董事兼任員工（包括兼任總經理、副總經理及其他經理人及員工）取得員工紅利（含股票紅利及現金紅利）者。揭露103年度盈餘分配議案股東會前經董事會（104年4月28日）通過擬議配發員工現金紅利計17,000千元，擬按去年實際配發金額比例預估今年擬議配發金額。
- 註6：係指截至年報刊印日（104年4月30日）止董事兼任員工（包括兼任總經理、副總經理及其他經理人及員工）取得員工認股權憑證得認購股數（不包括已執行部分）。
- 註7：應揭露合併報表內所有公司（包括本公司）給付本公司董事各項酬金之總額。
- 註8：因採用國際財務報導準則，稅後純益係指最近年度個體財務報告之稅後純益為1,837,202千元。
- 註9：係填列最近年度（103年度）董事之退職退休金，本公司及合併報表內所有公司於當年度均無實際給付退職退休金金額，即屬退職退休金費用化之提列或提撥數。
- 註10：係填列最近年度董事兼任員工之退職退休金，本公司及合併報表內所有公司於當年度並無實際給付退職退休金金額，故上表所列示之金額均屬103年度退職退休金費用化之提列或提撥數。
- 註11：a.本欄應明確填列公司董事領取來自子公司以外轉投資事業相關酬金金額。  
b.公司董事如有領取來自子公司以外轉投資事業相關酬金者，應將公司董事於子公司以外轉投資事業所領取之酬金，併入酬金級距表之J欄，並將欄位名稱改為「所有轉投資事業」。  
c.酬金係指本公司董事擔任子公司以外轉投資事業之董事、監察人或經理人等身分所領取之報酬、酬勞、員工紅利及業務執行費用等相關酬金。
- 註12：係指截至年報刊印日（104年4月30日）止董事兼任員工（包括兼任總經理、副總經理及其他經理人及員工）取得限制員工權利新股股數。
- 註13：本公司給付每位董事各項酬金總額，於所歸屬級距中揭露董事姓名。
- 註14：合併報表內所有公司（包括本公司）給付本公司每位董事各項酬金總額，於所歸屬級距中揭露董事姓名。
- \* 本表所揭露酬金內容與所得稅法之所得概念不同，故本表目的係作為資訊揭露之用，不作課稅之用。

## 2.最近年度監察人之酬金

職稱	姓名	監察人酬金				A、B及C等三項總額占稅後純益之比例(註4)		有無領取以外轉投資子公司的酬金		
		報酬(A)(註1)		盈餘分配之酬勞(B)(註2)		本公司	財務報告內所有公司(註5)			
		本公司	財務報告內所有公司(註5)	本公司	財務報告內所有公司(註5)					
監察人	唐業投資股份有限公司代表人： 胡秀杏	—	—	2,857千元	2,857千元	—	—	0.16%	0.16%	無
監察人	蔡高忠	—	—	—	—	—	—	—	—	無

## 監察人酬金級距表

給付本公司各個監察人酬金級距	監察人姓名	
	本公司(註6)	前三項酬金總額(A+B+C)
低於2,000,000元	蔡高忠、唐業投資股份有限公司	財務報告內所有公司(註7)D 蔡高忠、唐業投資股份有限公司
2,000,000元(含)~5,000,000元(不含)	—	—
5,000,000元(含)~10,000,000元(不含)	—	—
10,000,000元(含)~15,000,000元(不含)	—	—
15,000,000元(含)~30,000,000元(不含)	—	—
30,000,000元(含)~50,000,000元(不含)	—	—
50,000,000元(含)~100,000,000元(不含)	—	—
100,000,000元以上	—	—
總計	2,857千元	2,857千元

註1：係指最近年度(103年度)監察人之報酬(包括監察人薪資、職務加給、離職金、各種獎金、獎勵金等等)。

註2：係填列最近年度盈餘分配議案股東會前經董事會(104年4月28日)通過擬議配發之董監酬勞金額。擬議配發103年度之總金額計10,000千元，按去年實際配發之計算原則暫估今年擬配發之金額。

註3：指最近年度（103年度）給付監察人之相關業務執行費用（包括車馬費、特支費、各種津貼、宿舍、配車等實物提供等等）。

註4：因採用國際財務報導準則，稅後純益係指最近年度個體財務報告之稅後純益為1,837,202千元。

註5：應揭露合併報告內所有公司（包括本公司）給付本公司監察人各項酬金之總額。

註6：本公司給付每位監察人各項酬金總額，於所歸屬級距中揭露監察人姓名。

註7：應揭露合併報告內所有公司（包括本公司）給付本公司每位監察人各項酬金總額，於所歸屬級距中揭露監察人姓名。

\* 本表所揭露酬金內容與所得稅法之所得概念不同，故本表目的係作為資訊揭露之用，不作課稅之用。

3. 最近年度總經理及副總經理之酬金

職稱	姓名	薪資(A) (註2)		退職退休金 (B)		獎金及特支 費等等(C) (註3)		盈餘分配之員工紅利金額(D) (註4)				A、B、C及D 等四項總額占 稅後純益之比 例(註9)		取得員工認股 權憑證數額 (註5)		取得限制股 工權利新股 股數(註11)		有無領 取來自 子公司 以外轉 投資事 業酬金 (註10)	
		本公司	財務 報告 內所 有公 司 (註6)	本公司	財務 報告 內所 有公 司 (註6)	本公司	財務 報告 內所 有公 司 (註6)	本公司	財務 報告 內所 有公 司 (註6)	現金紅 利金額	股票紅 利金額	本公司	財務 報告 內所 有公 司 (註6)	本公司	財務 報 告 內 所 有 公 司 (註6)				
總經理	鄭文宗	33,842 千元	33,842 千元	600 千元	600 千元	31,580 千元	31,580 千元	-	-	-	-	3.59%	3.59%	-	-	-	-	無	
資深副 總經理	許文紅																		
副總經理	楊欽舜																		
副總經理	文興康																		
副總經理	孫萬力																		
副總經理	王學坡																		
副總經理	張文聰																		
副總經理	張嘉昌																		
副總經理	鄒仕宇																		
副總經理	吳偉中																		
特助 (註11)	李耀台																		

總經理及副總經理之酬金級距表

給付本公司各個總經理及副總經理酬金級距	總經理及副總經理姓名	
	本公司(註7)	財務報告內所有公司(E)(註8)
低於 2,000,000 元	李耀台	李耀台
2,000,000 元 (含) ~ 5,000,000 元 (不含)	鄭文宗、吳偉中、張嘉昌	鄭文宗、吳偉中、張嘉昌
5,000,000 元 (含) ~ 10,000,000 元 (不含)	許文紅、孫萬力、王學坡、文興康、楊欽舜、張文聰、鄒仕宇	許文紅、孫萬力、王學坡、文興康、楊欽舜、張文聰、鄒仕宇
10,000,000 元 (含) ~ 15,000,000 元 (不含)	—	—
15,000,000 元 (含) ~ 30,000,000 元 (不含)	—	—
30,000,000 元 (含) ~ 50,000,000 元 (不含)	—	—
50,000,000 元 (含) ~ 100,000,000 元 (不含)	—	—
100,000,000 元以上	—	—
總計	66,022 千元	66,022 千元

註 1：係填列最近年度 (103 年度) 總經理及副總經理薪資、職務加給、離職金。

註 2：係填列最近年度 (103 年度) 總經理及副總經理退休金之提列數，當年度實際支付數為零。

註 3：係填列最近年度 (103 年度) 總經理及副總經理各種獎金、獎勵金、車馬費、特支費、各種津貼、宿舍、配車等實物提供及其他報酬金額。如提供房屋、汽車及其他交通工具或專屬個人之支出時，應揭露所提供資產之性質及成本、實際或按公平市價計算之租金、油資及其他給付。另如配有司機者，請附註說明公司給付該司機之相關報酬，但不計入酬金。

註 4：係填列最近年度盈餘分配議案股東會前經董董事會 (104 年 4 月 28 日) 通過擬議配發總經理及副總經理之員工現金紅利金額，103 年度擬配發員工現金紅利總金額計 17,000 千元，擬按去年實際配發金額比例計算今年擬議配發金額。

註 5：係指截至年報刊印日 (104 年 4 月 30 日) 止總經理及副總經理取得員工認股權憑證得認購股數 (不包括已執行部分)。

註 6：應揭露合併報告內所有公司 (包括本公司) 給付本公司總經理及副總經理各項酬金之總額。

註 7：本公司給付每位總經理及副總經理各項酬金總額，於所歸屬級距中揭露總經理及副總經理姓名。

註 8：應揭露合併報告內所有公司 (包括本公司) 給付本公司每位總經理及副總經理各項酬金總額，於所歸屬級距中揭露總經理及副總經理姓名。

註 9：因採用國際財務報導準則，稅後純益係指最近年度個體財務報告之稅後純益為 1,837,202 千元。

註 10：a. 本欄應明確填列公司總經理及副總經理領取來自子公司以外轉投資事業相關酬金金額。

b. 公司總經理及副總經理如有領取來自子公司以外轉投資事業相關酬金者，應將公司總經理及副總經理於子公司以外轉投資事業所領取之酬金，併入酬金級距表 E 欄，並將欄位名稱改為「所有轉投資事業」。

c. 酬金係指本公司總經理及副總經理擔任子公司以外轉投資事業之董事、監察人或經理人等身分所領取之報酬、酬勞、員工紅利及業務執行費用等相關酬金。

註 11：特助李耀台先生於 103 年 5 月 16 日解任。

\* 本表所揭露酬金內容與所得稅法之所得概念不同，故本表目的係作為資訊揭露之用，不作課稅之用。

4.最近年度配發員工紅利之經理人姓名及配發情形

103年12月31日

職稱	姓名	股票紅利金額 (註 1)	現金紅利金額 (註 1)	總計	總額占稅後純益之比例(%) (註 2)
經 理	總經理	鄭文宗			
	資深副總經理	許文紅			
	副總經理	楊欽舜			
	副總經理	文興康			
	副總經理	孫萬力			
	副總經理	王學坡			
	副總經理	張文聰	0	0	0%
	副總經理	張嘉昌			
	副總經理	鄒仕宇			
	副總經理	吳偉中			
人	特助(註 3)	李耀台			
	協理暨財務主管	呂勇宏			
	協理暨會計主管	楊幸瑜			
總計				0	

註 1：係填列最近年度盈餘分配議案股東會前經董事會(104年4月28日)通過擬議配發員工紅利金額，103年度擬配發員工現金紅利計17,000千元，擬按去年實際配發金額比例計算今年擬議配發金額。

註 2：因採用國際財務報導準則，稅後純益係指最近年度個體財務報告之稅後純益為1,837,202千元。

註 3：特助李耀台先生於103年5月16日解任。

(四) 說明本公司及合併報表所有公司於最近二年度支付本公司董事、監察人、總經理及副總經理酬金總額占稅後純益比例之分析並說明給付酬金之政策、標準與組合、訂定酬金之程序與經營績效及未來風險之關聯性

職稱	102 年度				103 年度			
	酬金總額(千元)		總額占稅後純益比例(%) (註)		酬金總額(千元)		總額占稅後純益比例(%) (註)	
	本公司	財務報告內 所有公司	本公司	財務報告內 所有公司	本公司	財務報告內 所有公司	本公司	財務報告內 所有公司
董事	7,143	7,143	0.55	0.55	7,143	7,143	0.39	0.39
監察人	2,857	2,857	0.22	0.22	2,857	2,857	0.16	0.16
總經理 及 副總經理	59,898	59,898	4.59	4.59	66,022	66,022	3.59	3.59
總計	69,898	69,898	5.36	5.36	76,022	76,022	4.14	4.14

註：本公司102年度稅後純益為1,304,342千元，103年度稅後純益為1,837,202千元。

- 1.本公司於章程中訂定董事、監察人酬勞及員工紅利比例，經董事會擬具盈餘分派案後，再提請股東會決議分派之。
- 2.董事、監察人酬勞係依據該年度之經營績效並參酌各該董事暨監察人對於本公司之營運參與程度及貢獻，按通常支給水準給付之。本公司總經理暨副總經理之薪資報酬，亦係依個人之績效達成率及貢獻度做調整。
- 3.本公司酬金政策考量公司當年之財務狀況、經營成果暨未來之資金運用需求做整體性之規劃，對於未來風險評估亦納入考量之範圍內，以將風險發生之可能性降至最低；截至年報刊印日止，無現有事項使公司未來需負擔責任、義務或負債之可能性。

### 三、公司治理運作情形

#### (一)董事會運作情形

1.最近年度（103 年度）董事會開會 7 次【A】，董事監察人出席情形如下：

職稱	姓名	實際出(列) 席次數 【B】	委託出 席次數	實際出(列) 席率(%) 【B/A】	備註
董事長	鄭文宗	7	0	100%	102年6月19日改選連任
董 事	許文紅	7	0	100%	102年6月19日改選連任
董 事	鄭更義	5	1	71%	102年6月19日改選連任
董 事	孫繼文	5	2	71%	102年6月19日改選連任
董 事	高新明	5	2	71%	102年6月19日改選連任
監察人	蔡高忠	6	不適用	86%	102年6月19日改選連任
監察人	唐業投資股份有限公司 代表人：胡秀杏	7	不適用	100%	102年6月19日改選連任

#### 其他應記載事項：

- (1) 證交法第 14 條之 3 所列事項暨其他經獨立董事反對或保留意見且有紀錄或書面聲明之董事會議決事項：無。
- (2) 董事對利害關係議案迴避之執行情形：
  - a.103 年 1 月 20 日第七屆第六次董事會
    - 議案內容：評估 103 年度經理人之薪資報酬給付案。
    - 利益迴避董事：鄭文宗、許文紅。
    - 利益迴避原因及參與表決情形：

依公司法第206條之規定，因本案討論內容涉及個別經理人之薪資報酬給付，具經理人身分之董事因有自身利害關係之虞，除依法應予以利益迴避外且不得加入討論及表決。

除有自身利害關係之董事因利益迴避而未參與討論及表決外，經主席徵詢其餘出席董事全體無異議照案通過。
  - b.103 年 1 月 20 日第七屆第六次董事會
    - 議案內容：102 年度經理人年終及績效獎金發放案。
    - 利益迴避董事：鄭文宗、許文紅。
    - 利益迴避原因及參與表決情形：

依公司法第 206 條之規定，因本案討論內容涉及個別經理人年終及績效獎金之發放金額，具經理人身分之董事因有自身利害關係之虞，除依法應予以利益迴避外且不得加入討論及表決。

除有自身利害關係之董事因利益迴避而未參與討論及表決外，經主席徵詢其餘出席董事全體無異議照案通過。
  - c. 103 年 8 月 4 日第七屆第十次董事會
    - 議案內容：102 年度董監事酬勞金額分配案。
    - 利益迴避董事：鄭文宗、許文紅、鄭更義、孫繼文。



●利益迴避原因及參與表決情形：

依公司法第 206 條之規定，除涉及個別董事酬勞部份，相關董事不參與討論及表決外，經主席徵詢全體可參與表決董事無異議通過。

(3) 當年度及最近年度加強董事會職能之目標與執行情形評估：

- a. 本公司除隨時提供董監事相關法規外，於董事會召開時，報告公司業務現況讓董監事知悉，並備妥議案相關資料及指派人員供董監事查考備詢。
- b. 主動提供各類進修課程資訊亦鼓勵董、監事踴躍參加各項公司治理課程或不定期安排講師至本公司授課，以加強董事會職能；103 年度董監事進修共計 7 人，總計 27 小時。
- c. 秉持營運透明化，維護股東權益，主動於公司網站揭露董事會重要決議等相關訊息。

(二) 審計委員會運作情形：本公司未設立審計委員會，故不適用。

(三) 監察人參與董事會運作情形：

1. 最近年度（103 年度）董事會開會 7 次【A】，列席情形如下：

職稱	姓名	實際列席次數 【B】	實際列席率(%) 【B/A】	備註
監察人	蔡高忠	6	86%	102年6月19日改選連任
監察人	唐業投資股份有限公司代表人： 胡秀杏	7	100%	102年6月19日改選連任

**其他應記載事項：**

(1) 監察人之組成及職責：

a. 監察人與公司員工及股東之溝通情形：監察人如有需要與員工或股東溝通，得直接與其聯繫討論。

b. 監察人與內部稽核主管及會計師之溝通情形：

(a) 稽核室稽核報告及追蹤報告陳核後，於稽核項目完成之次月底前交付各監察人查閱，監察人查閱後並未提出反對意見。

(b) 監察人不定期視情況需要與會計師以面對面方式或書面方式進行財務資訊溝通。

(2) 監察人列席董事會如有陳述意見，應敘明董事會日期、期別、議案內容、董事會決議結果以及公司對監察人陳述意見之處理：無。

(四) 公司治理運作情形及其與上市上櫃公司治理實務守則差異情形及原因

評估項目	運作情形		與上市上櫃公司治理實務守則差異情形及原因
	是	否	
一、公司是否依據「上市上櫃公司治理實務守則」訂定並揭露公司治理實務守則？	✓	本公司已於103年12月1日經董事會通過訂定「公司治理實務守則」，並揭露於公開資訊觀測站及公司網站(www.wtmecc.com)。	無差異。
二、公司股權結構及股東權益	✓	(一) 對於股東透過股務代理機構、發言人或代理發言人、股務、法等相關部門及投資者關係電子郵件信箱等管道所獲得之各項事宜，均有專責之權責單位人員妥善處理並給予回應；此外，本公司網站亦建立利害關係人專區供股東/投資人提出建言或問題。	無差異。
(一) 公司是否訂定內部作業程序處理股東建議、疑義、糾紛及訴訟事宜，並依程序實施？	✓	(二) 本公司透過歷次股東名冊以掌握主要股東及經理人股權異動情形及可能引起股份變動之重要事項，俾其他股東進行監督。	無差異。
(二) 公司是否掌握實際控制公司之主要股東及主要股東之最終控制者名單？	✓	(三) 本集團對關係企業之監理，已依「上市上櫃公司治理實務守則」、「公開發行公司建立內部控制制度處理準則」、「公開發行公司資金貸與及背書保證處理準則」及「公開發行公司取得或處分資產處理準則」等法規，訂定本集團之內部控制制度、對子公司之監理作業辦法、子公司營運管理辦法、集團企業、關係人及特定公司交易作業程序、取得或處分資產處理程序、資金貸與及背書保證作業程序等相關辦法，建構適當的風險控管機制及防火牆，持續執行並控管之。	無差異。
(三) 公司是否訂定內部規範，禁止公司內部人利用市場上未公開資訊買賣有價證券？	✓	(四) 本集團已訂定「道德行為準則」及「內部重大資訊處理作業程序」以規範相關行為並揭露於公開資訊觀測站及公司網站(www.wtmecc.com)。	無差異。
三、董事會之組成及職責	✓	(一) 本集團董事會結構，就公司經營發展規模及其主要股東持股情形，衡酌實務運作需要，決定適當之席次；成員之組成，除注重性別平等之外，應具備執行職務所必須之知識、經驗、技能及素養	無差異。
(一) 董事會是否組成擬訂多元化方針及落實執行？	✓		

評估項目	運作情形		與上市上櫃公司治理實務守則差異情形及原因
	是	否	
(二) 公司除依法設置薪資報酬委員會及審計委員會外，是否自願設置其他各類功能性委員會？	✓	<p>。目前董事成員均擁有豐富之專業能力，且五席中就有二席女性董事，確實落實董事會成員之多元化。</p> <p>(二) 本集團目前僅設置薪資報酬委員會，暫未設置審計委員會或其他各類功能性委員會。</p>	目前本集團管理階層管機制尚稱健全，未來如有法令或實際必要之考量時，則爰依本守則及相關法令辦理。無差異。
(三) 公司是否訂定董事會績效評估辦法及其評估方式，每年並定期進行績效評估？	✓	(三) 本集團擬於每年年度結束前辦理董事會評量作業，受評人針對出席會議次數、對會議的參與積極度、年度進修時數等項目進行評量。	無差異。
(四) 公司是否定期評估簽證會計師獨立性？	✓	(四) 本公司參照會計師法第 47 條規範之獨立性及職業道德規範公報第十號「正直、公正客觀及獨立性」之內容制定獨立性評估項目，每年定期評估會計師之獨立性。	無差異。
四、公司是否建立與利害關係人溝通管道，及於公司網站設置利害關係人專區，並妥適回應利害關係人所關切之重要企業社會責任題？	✓	<p>(一) 本集團於公司網站(www.wtmecc.com)上建置利害關係人專區，提供包含股東、員工、客戶、供應商、政府機構／主管機關及社區成員等群組完整之聯絡資訊，溝通管道順暢。</p> <p>(二) 本集團對內設有員工溝通管道，員工可以郵電或書面方式反映意見。</p>	無差異。
五、公司是否委任專業股務代理機構辦理股東會事務？	✓	本集團已委任富邦證券股份有限公司股務代理部辦理股東會事務。	無差異。

評估項目	運作情形		與上市上櫃公司治理實務守則差異情形及原因
	是	否	
六、資訊公開 (一) 公司是否架設網站，揭露財務業務及公司治理資訊？ (二) 公司是否採行其他資訊揭露之方式（如架設英文網站、指定專人負責英文資訊之蒐集及揭露、落實發言人制度、法人說明會過程放置公司網站等）？	✓	✓	無差異。 無差異。
七、公司是否有其他有助於瞭解公司治理運作情形之重要資訊（包括但不限於員工權益、僱員關懷、投資者關係、供應商關係、利害關係人之權利、董事及監察人進修之情形、風險管理政策及風險衡量標準之執行情形、客戶政策之執行情形、公司為董事及監察人購買責任保險之情形等）？	✓		無差異。

摘要說明		課程名稱		進修時數	
職稱	姓名	進修日期	主辦單位	課程名稱	進修時數
董事長	鄭文宗	103/07/10	證券暨期貨市場發展基金會	103年度上市公司內部人股權交易法律遵循宣明會	3小時
董事	許文紅	103/08/18	證券暨期貨市場發展基金會	上市上櫃公司誠信經營與企業社會責任座談會	3小時

評估項目	運作情形							與上市上櫃公司治理實務守則差異情形及原因	
	是	否	摘要說明						
			董事 鄭更義	103/04/24	中華民國商業同業公會 證券法 社團法人 中華公司 治理協會	企業併購法令分析與實務研討	3小時		
			董事 高新明	103/09/03	社團法人 中華公司 治理協會	證券法規及企業併購發展與實務概說	3小時		
			董事 孫繼文	103/08/12	社團法人 中華公司 治理協會	從全球產業趨勢看台灣雲端產業發展策略	3小時		
			董事 胡秀杏	103/08/25	財團法人 中華民國 證券暨 期貨市場 發展基金會	上市上櫃公司誠信經營與企業社會責任座談會	3小時		
			法人監 察人代 表人	103/08/06	暨期發 證券市場 發展基金會	103年度上市公司內部人股權交導說 法律明會	3小時		
			監察人 蔡高忠	103/12/26	財團法人 中華民國 會計研究 發展基金會	國際與兩岸發展最新、與稅務法規應對實務探討	3小時		
			監察人	103/07/10	暨期發 證券市場 發展基金會	103年度上市公司內部人股權交導說 法律明會	3小時		
			(五) 風險管理政策及風險衡量標準之執行情形： 1. 風險管理政策： (1) 市場風險管理：為管理因市場波動及景氣變化所產生的各項風險						

評估項目	運作情形		與上市上櫃公司治理實務守則差異情形及原因
	是	否	
		<p>摘要說明</p> <p>A. 兼顧客戶及產業分散：不僅做到客戶分散，更要做到多元完整的產品線佈局。</p> <p>B. 研發與正常作業分開：為了保證能不斷提供市場所需的各種新需求及新技術，將研發單位分離，避免資源衝突及不平衡使用，提供專業的技术支援。</p> <p>(2) 債信風險管理：隨時監控現金流量、短期資金與長期資金使用分開外，定期檢核客戶信用，切實掌握應收帳款的管理。</p> <p>(3) 作業風險管理：適時建立、修訂並推動各種標準作業流程。</p> <p>(4) 企業規模風險管理：推行利潤中心制及績效管理指標，嚴格地檢討各種產品線之經濟規模。</p> <p>2. 風險管理架構：</p> <p>本集團各項作業風險之管理，依其業務性質分由相關管理單位負責，並由稽核室針對各作業存在或潛在風險予以監督，據以擬訂實施風險導向之年度稽核計畫。各項風險之主要管理單位分述如下：</p> <p>(1) 財務：負責財務調度及運用，並建立避險機制，以降低財務風險。</p> <p>(2) 業務：負責行銷策略、產品推廣及掌握市場趨勢，以降低業務營運風險。</p> <p>(3) 資訊：負責網路規畫、建置、營運及維護，持續測量網路品質，以降低網路營運風險。</p> <p>(4) 法律：負責法律風險管理，遵循政府監理政策並處理契約及訴訟爭議，以降低法律風險。</p> <p>(5) 稽核室：負責內部控制制度之修訂及推動等工作，以強化內部控制功能，並確保其持續有效性，以達成集團營運之效果及效率、財務報導之可靠性及遵循相關法令之目的。</p> <p>(6) 董事會：董事會為本集團風險管理之最高決策單位；因應集團全面之整體營運風險及經營環境，核定風險管理政策，確保有效控</p>	

評估項目	運作情形		與上市上櫃公司治理實務守則差異情形及原因
	是	否	
		<p>摘要說明</p> <p>管營運風險，提昇管理效率。</p> <p>3.風險事項及評估： 相關說明請參閱「柒、財務狀況及財務績效之檢討分析與風險事項之六、風險事項分析及評估」。</p> <p>(六) 公司為董事及監察人購買責任保險之情形：本集團已向美商安達產物保險(股)公司台灣分公司投保董事暨重要職員責任保險，保額計美金1,000萬元。</p>	
八、公司是否有公司治自評報告或委託其他專業機構之公司治自評報告？(若有，請敘明其董事會意見、自評或建議事項及改善情形)	✓	<p>本集團尚未辦理公司治自評或委託其他專業機構辦理公司治自評；惟本集團除每年針對作業程序及法令遵循進行各單位之自行評估以確保內部控制制度之有效執行藉以維護股東權益。另在公司治理評鑑各項指標之遵循，本集團亦善盡相當之注意，致力強化自身公司治自評並提升資訊透明度。</p>	<p>本集團已訂定『公司治理實務守則』，且所建立之公司治理制度，已涵蓋上市上櫃公司治自評原則。</p>

(五)公司如有設置薪資報酬委員會者，應揭露其組成、職責及運作情形：

本公司董事會依「股票上市或於證券商營業處所買賣公司薪資報酬委員會設置及行使職權辦法」設置及其組織規程。薪酬委員會之職責，係以專業客觀之地位，就本公司董事、監察人及經理人之薪資報酬政策及制度予以評估，並向董事會提出建議，以供其決策之參考。

本公司薪酬委員會成員人數為三人，由龔汝沁小姐、葉正哲先生及魯慧中小姐擔任，各委員均符合法令規定之專業性及獨立性資格條件，其中龔汝沁小姐為召集人暨會議主席，本委員會每年至少召開二次。

#### 1.薪資報酬委員會成員資料

身份別	姓名	是否具有五年以上工作經驗 及下列專業資格			符合獨立性情形（註1）								兼任其他 公開發行 公司薪資 報酬委員 家數	備註
		商務、 法官、 檢察官、 律師、 會計師 或與其 他與公 司業務 所需之 國家考 試及格 領有證 書之專 門職業 及技術 人員	具有商 務、法 務、財 務、會 計或公 務所 需之國 計或公 務所 需之工 作經驗	商務、 法官、 檢察官、 律師、 會計師 或與其 他與公 司業務 所需之 國家考 試及格 領有證 書之專 門職業 及技術 人員	1	2	3	4	5	6	7	8		
其他	龔汝沁		✓	✓	✓	✓	✓	✓	✓	✓	✓	✓	0	
其他	葉正哲		✓	✓	✓	✓	✓	✓	✓	✓	✓	✓	0	
其他	魯慧中	✓		✓	✓	✓	✓	✓	✓	✓	✓	✓	0	

註1：各成員於選任前二年及任職期間符合下述各條件者，請於各條件代號下方空格中打“✓”。

- (1) 非為公司或其關係企業之受僱人。
- (2) 非公司或其關係企業之董事、監察人。但如為公司或其母公司、公司直接及間接持有表決權之股份超過百分之五十之子公司之獨立董事者，不在此限。
- (3) 非本人及其配偶、未成年子女或以他人名義持有公司已發行股份總額百分之一以上或持股前十名之自然人股東。
- (4) 非前三款所列人員之配偶、二親等以內親屬或三親等以內直系血親。
- (5) 非直接持有公司已發行股份總額百分之五以上法人股東之董事、監察人或受僱人，或持股前五名法人股東之董事、監察人或受僱人。
- (6) 非與公司有財務或業務往來之特定公司或機構之董事（理事）、監察人（監事）、經理人或持股百分之五以上股東。
- (7) 非為公司或其關係企業提供商務、法務、財務、會計等服務或諮詢之專業人士、獨資、合夥、公司或機構之企業主、合夥人、董事（理事）、監察人（監事）、經理人及其配偶。
- (8) 未有公司法第 30 條各款情事之一。



2.薪資報酬委員會運作情形資訊：

一、本公司之薪資報酬委員會委員計3人。

二、本屆委員任期：102年7月8日至105年6月18日，最近年度（103年度）薪資報酬委員會開會3次【A】，委員資格及出席情形如下：

職稱	姓名	實際出席 次數【B】	委託出席 次數	實際出席率(%) 【B/A】(註)	備註
召集人	龔汝沁	3	0	100%	102年7月8日改選連任
委員	葉正哲	3	0	100%	102年7月8日改選連任
委員	魯慧中	1	0	33%	103年6月1日新任
委員	鄭更義	1	0	33%	103年3月19日依法解任

**其他應記載事項：**

一、董事會如不採納或修正薪資報酬委員會之建議，應敘明董事會日期、期別、議案內容、董事會決議結果以及公司對薪資報酬委員會意見之處理（如董事會通過之薪資報酬優於薪資報酬委員會之建議，應敘明其差異情形及原因）：  
無此情形。

二、薪資報酬委員會之議決事項，如成員有反對或保留意見且有紀錄或書面聲明者，應敘明薪資報酬委員會日期、期別、議案內容、所有成員意見及對成員意見之處理：  
無此情形。

(六)履行社會責任情形：公司對環保、社區參與、社會貢獻、社會服務、社會公益、消費者權益、人權、安全衛生與其他社會責任活動所採行之制度與措施及履行情形：

評估項目	運作情形		與上市櫃公司社會責任實踐原則差異情形及原因
	是	否	
<p>一、落實公司治理</p> <p>(一) 公司是否訂定企業社會責任政策或制度，以及檢討實施成效？</p>	✓	<p>(一) 本公司已於103年12月1日經董事會決議通過訂定「企業社會責任實務守則」，並已公布並揭露該守則於公開資訊觀測站及本公司網站(www.wtmecc.com)。本集團為健全企業社會責任之管理，擬由相關權責單位負責企業社會責任政策、制度或相關管理方針及具體推動計畫之提出及執行，並不定期向董事會報告。</p> <p>(二) 103年暫無實施，擬自104年起規劃與實施。</p>	無異。
<p>(二) 公司是否定期舉辦社會責任教育訓練？</p>	✓	<p>(三) 本公司已於103年12月成立財團法人文暉教育基金會，未來將推動並舉辦公益活動，並由集團各部門依業務職掌共同擔任推動企業社會責任之運作單位，並不定期向董事會報告。</p> <p>(四) 本集團訂有相關管理規章，且定時針對員工績效表現做考核評估。</p>	<p>本公司業於103年12月1日經董事會決議通過訂定「企業社會責任實務守則」內容，擬依據該守則內容，舉辦與社會責任相關之教育訓練，具體實踐並落實。</p> <p>未來將適時委任專職單位負責。</p>
<p>(三) 公司是否設置推動企業社會責任專(兼)職單位，並由董事會授權高階管理階層處理，及向董事會報告處理情形？</p>	✓		
<p>(四) 公司是否訂定合理薪資報酬政策，並將員工績效考核制度與企業社會責任政策結合，及設立獎勵與懲戒制度？</p>	✓		無異。

評估項目	運作情形		與上市櫃公司企業社會責任實踐原則差異情形及原因
	是	否	
<p>二、發展永續環境</p> <p>(一) 公司是否致力於提升各項資源之利用效率，並使用對環境負荷衝擊低之再生物料？</p> <p>(二) 公司是否依其產業特性建立合適之環境管理制度？</p> <p>(三) 公司是否注意氣候變遷對營運活動之影響，並執行溫室氣體盤查、制定公司節能減碳及溫室氣體減量策略？</p>	<p>✓</p> <p>✓</p> <p>✓</p>	<p>摘要說明</p> <p>(一) 集團致力於推動能源節約，提升各項資源之利用效率，以降低對環境的衝擊，如(1)增換節能燈具及利用控制器設定時間有效控管空調及燈具之用電時間；(2)辦公傢俱再生利用，避免資源浪費；(3)資訊電腦設備及零件捐贈社福團體回收利用。</p> <p>(二) 集團逐步更新資訊系統，以降低辦公室紙張之使用量，並增設掃描功能及資訊管理系统；此外，公司各辦公據點皆配合持續進行資源回收作業，將可利用的資產及紙張捐贈給社福團體。</p> <p>此外，本公司目前進行ISO14001環境管理系统認證之輔導，預計於本年度第四季可取得相關驗證，以有效地預防和控制環境污染並提高資源與能源的利用效率。</p> <p>(三) 集團致力推動環境綠化並利用控制器將空調溫度控制在適當的溫度內，以達節能減碳效力。</p>	<p>無差異。</p> <p>無差異。</p> <p>無差異。</p>
<p>三、維護社會公益</p> <p>(一) 公司是否依照相關法規及國際人權公約，制定相關之管理政策與程序？</p> <p>(二) 公司是否建置員工申訴機制及管道，並妥適處理？</p> <p>(三) 公司是否提供員工安全與健康之工作環境，並對員工定期實施安全健康教育？</p>	<p>✓</p> <p>✓</p> <p>✓</p>	<p>(一) 本集團之各項管理規章乃依據勞動基準法及相關法令訂定，以保障員工合法權益。</p> <p>(二) 本集團除內部設置有員工申訴管道，於公司網站亦建置利害關係人專區，妥善且適時處理員工申訴案件。</p> <p>(三) 本集團除定期實施員工身體健康檢查並提醒員工健康需求外，並不定期提供醫生諮詢服務；此外，亦鼓勵同仁加入跑步及社團活動，照顧同仁身心健康，促進勞資關係和諧。</p>	<p>無差異。</p> <p>無差異。</p> <p>無差異。</p>

評估項目	運作情形		與上市櫃公司企業社會責任實踐守則差異情形及原因
	是	否	
(四) 公司是否建立員工定期溝通之機制，並以合理方式通知對員工可能造成重大影響之營運變動？	✓	(四) 本公司定期召開主管會議及部門相關會議，並透過公告等方式通知對員工可能造成重大影響之營運變動。	無差異。
(五) 公司是否為員工建立有效之職涯能力發展培訓計畫？	✓	(五) 集團建立訓練發展藍圖(Training & Development Roadmap)據以發展年度訓練計畫，依照功能屬性與階層別設計課程，提升員工專業能力及知識技能。	無差異。
(六) 公司是否就研發、採購、生產、作業及服務流程等制定相關保護消費者權益政策及申訴程序？	✓	(六) 本集團於公司網站設置利害關係人專區，提供供應商提問、申訴或建議之管道，公司秉持誠信原則妥適處理並提供回饋。	無差異。
(七) 對產品與服務之行銷及標示，公司是否遵循相關法規及國際標準則？	✓	(七) 本集團遵循公平交易法、貿易法、戰略性高科技貨品輸出入管理辦法、臺灣地區與大陸地區貿易許可辦法等法律法規。	無差異。
(八) 公司與供應商來往前，是否評估供應商過去有無影響環境與社會之紀錄？	✓	(八) 本集團與供應商共同致力於綠色環保科技之開發與應用，並齊力解決地球能源逐漸匱乏之環境問題。此外，本集團於採購貨物時，皆遵循相關環保法規及衝突礦產等產業規定，另與本公司往來之大型國際性供應商之官方網站，亦有揭示產品符合相關環保法規之聲明。	無差異。
(九) 公司與其主要供應商之契約是否包含供應商如涉及違反其企業社會責任政策，且對環境與社會有顯著影響時，得隨時終止或解除契約之條款？	✓	(九) 目前契約中沒有類似條款。	公司與供應商之契約，是供應商起草的，沒有類似條款。
四、加強資訊揭露 (一) 公司是否於其網站及公開資訊觀測站等處揭露具攸關性及可靠性之企業社會責任相關資訊？	✓	(一) 本集團皆於公司網站 (www.wtmec.com) 及公開資訊觀測站，隨時更新有關企業社會責任之相關資訊，以提升資訊透明度。	無差異。

評估項目	運作情形		與上市上櫃公司企業社會責任實務守則差異情形及原因
	是	否	
五、公司如依據「上市上櫃公司企業社會責任實務守則」訂有本身之企業社會責任守則者，請敘明其運作與所訂守則之差異情形；本集團已於103年12月1日董事會通過訂定本公司「企業社會責任實務守則」，以推動各項社會責任之落實。		摘要說明	
六、其他有助於瞭解企業社會責任運作情形之重要資訊：			
(一) 社會公益：			
1.本集團以推動公益性文教活動來回饋社會為宗旨，於103年底成立「財團法人文暉教育基金會」，期許能透過基金會之成立，將關懷行動推廣到社會各個角落，並鼓勵集團員工加入關懷志工善行服務，提昇社會良善風氣，為身為企業公民盡一份心力。			
2.本集團響應政府法令，依身心障礙者權益保障法聘僱身心障礙員工。			
(二) 環保：本公司為IC通路業，不涉及製造生產，尚無環境污染之疑慮，惟本公司仍於企業內部徹底實施節約能源，加強推動節能減碳、資源回收再生之方案，並於本業致力研發綠色產品與服務，為地球生態保護盡一份心力。			
(三) 人權：本公司重視利害關係人之權益，在公司網站設置利害關係人專區以提供良好的之溝通平台，藉以瞭解利害關係人之合理期望及需求，不論是經濟面、社會面與環境面之提問、申訴或建議等內外議題，本公司都秉持誠信原則妥適處理並提供回饋或改善方案以達有效之溝通。			
七、公司企業社會責任報告書如有通過相關驗證機構之查證標準，應加以敘明：無。			

(七)公司履行誠信經營情形及採行措施：

落實誠信經營情形

評估項目	運作情形		與上市櫃公司誠信經營守則差異情形及原因
	是	否	
<p>一、訂定誠信經營政策及方案</p> <p>(一) 公司是否於規章及對外文件中明示誠信經營之政策、作法，以及董事會與管理階層積極落實經營政策之承諾？</p> <p>(二) 公司是否訂定防範不誠信行為方案，並於各方案內明定作業程序、行為指南、違規之懲戒及申訴制度，且落實執行？</p> <p>(三) 公司是否對「上市上櫃公司誠信經營守則」第七條第二項各款或其他營業範圍內具較高不誠信行為風險之營業活動，採行防範措施？</p>	<p>✓</p> <p>✓</p> <p>✓</p>	<p>(一) 本集團已於103年12月1日董事會訂定「誠信經營守則」，並揭露於公開資訊觀測站及公司網站。本集團管理階層及董事會成員於執行業務時，均秉持以誠信為基礎的经营理念負責督導之責，以創造永續發展之經營環境。</p> <p>(二) 本集團為落實健全誠信經營之管理，除透過工作規則及簽署誠信行為之相關保證承諾外，並透過績效考核，定期檢視其遵行情形。若發現有違反之時，應主動向相關適合人員舉報，對於檢舉人身分及內容確實保密。如確有違反誠信經營規定者，將視情節輕重予以懲處。</p> <p>(三) 為確保誠信經營之落實，本集團內部除建立有效之會計制度及內部控制制度，並藉由內部稽核人員之查核以確保該制度之設計及執行持續有效外；外在則是有投保董事、監察人及重要管理階層責任險。</p>	<p>無差異。</p> <p>無差異。</p> <p>無差異。</p>
<p>二、落實誠信經營</p> <p>(一) 公司是否評估往來對象之誠信紀錄契約，並於其與往來交易對象簽訂之契約中明訂誠信行為條款？</p> <p>(二) 公司是否設置隸屬董事會之推動企業誠信經營專(兼)職單位，並定期向董事會報告其執行情形？</p>	<p>✓</p> <p>✓</p>	<p>(一) 本集團與交易對象簽訂之契約中有含誠信條款，如交易對象承諾不收受或索取紅包、禮金、購物卡等非正當利益；承諾依公平、公正、公開及誠實守信之原則開展各項業務活動；此外，所往來之金融機構均為合法註冊且為大眾所熟知之商業銀行或是專業銀行，雙方權利義務與交易條件皆明確訂定於授信契約中。</p> <p>(二) 本集團為健全誠信經營之管理，由相關單位分權負責重大信經營政策與防範措施之制定及監督執行，如發生重大違規情事應向董事會報告執行情形。</p>	<p>無差異。</p> <p>無差異。</p>

評估項目	運作情形		與上市上櫃公司誠信經營守則差異情形及原因
	是	否	
(三) 公司是否制定防止利益衝突政策、提供適當陳述管道，並落實執行？	✓	(三) 本公司誠信經營守則第15條為利益迴避之規定，且為防止利益衝突情形，本集團提供員工暢通管道以供陳述，並依利益迴避原則，適當分配各項業務；於董事會運作時，若議案有涉及董事自身之利害關係時，則該董事將採取利益迴避，且不參與議案之討論及表決。	無差異。
(四) 公司是否為落實誠信經營已建立有效的會計制度、內部控制制度，並由內部稽核單位定期查核，或委託會計師執行查核？	✓	(四) 本集團對於潛在具有較高不誠信行為之營業活動及作業程序，在會計制度及內部控制制度均建立完整有效之控管機制；內部稽核人員亦會依據風險評估將高風險之作業列為年度稽核計畫時之首要查核項目以加強防範措施，並將稽核計畫實際執行情形提報董事會。	無差異。
(五) 公司是否定期舉辦誠信經營之內、外部之教育訓練？	✓	(五) 本集團業於103年12月1日頒布「誠信經營守則」，並揭露於本公司網站中之「公司治理」專區，對內除了於新人到職時進行宣導外，並不定期對全體員工做宣導；對外參與公協會或專業團體所舉辦之講習與座談會，藉以維持集團誠信經營之企業文化。	無差異。
三、公司檢舉制度之運作情形			
(一) 公司是否訂定具體檢舉及獎勵制度，並建立便利檢舉管道，及針對被檢舉對象指派適當之受理專責人員？	✓	本公司誠信經營守則第18條為檢舉制度之相關規定，本集團人員若懷疑或發現有違反行為時，應主動向監察人、經理人、內部稽核主管或其他適合人員舉報。	無差異。
(二) 公司是否訂定受理檢舉事項之調查標準作業程序及相關保密機制？	✓	依據本公司誠信經營守則第18條之規定，檢舉案件受理、調查過程及結果均留存紀錄並保存，對於檢舉人身分及內容應確實保密。如經調查發現重大違規情事或集團有受重大損害之虞時，應立即作成報告，以書面通知監察人。	無差異。
(三) 公司是否採取保護檢舉人不因檢舉而遭受不當處置之措施？	✓	依據本公司誠信經營守則第18條之規定，對於檢舉人身分及內容確實保密，不因檢舉而遭受不當處置之措施。	無差異。

評估項目	運作情形		與上市上櫃公司誠信經營守則差異情形及原因
	是	否	
四、加強資訊揭露 (一) 公司是否於其網站及公開資訊觀測站，揭露其所訂誠信經營守則內容及推動成效？	✓	本公司已依據誠信經營守則第20條之規定，於公司網站(www.wtmec.com)、年報及公開說明書揭露本守則及執行情形；誠信正直乃本公司最重要之核心價值及經營理念，員工需恪守明確的道德標準及品格操守，對於原廠、客戶、員工、股東及社會的承諾，亦盡最大的努力兼顧所有關係人的權益	無差異。
五、公司如依據「上市上櫃公司誠信經營守則」訂有本身之誠信經營守則者，請敘明其運作與所訂守則之差異情形：本公司已訂有誠信經營守則，運作情形與本公司守則尚無差異。			
六、其他有助於瞭解公司誠信經營運作情形之重要資訊：(如公司檢討修正其訂定之誠信經營守則等情形) 本公司將隨時注意國內外誠信經營相規範之發展，並鼓勵董事、監察人、經理人及員工提出建議，據以檢討改進本守則，以提昇公司誠信經營之成效。			

(八)公司如訂有公司治理守則及相關規章者，應揭露其查詢方式：

目前已訂定「公司章程」、「股東會議事規範」、「董事會議事規範」、「董事監察人選舉辦法」、「取得或處分資產處理程序」、「資金貸與及背書保證作業程序」、「內部重大資訊處理作業程序」、「薪資報酬委員會組織規程」、「內部重大資訊處理作業程序」、「公司治理實務守則」、「企業社會責任實務守則」、「誠信經營守則」、「道德行為準則」等規章辦法，可至公司網站(網址：<http://www.wtmec.com>)、公開資訊觀測站及年報查詢。

(九)其他足以增進對公司治理運作情形之瞭解的重要資訊：

1. 公開資訊觀測站之公司治理專區。
2. 本公司將公司治理相關運作以重大訊息方式及時揭露給投資人知悉。
3. 本公司定期召開法人說明會，相關法人說明會之資料均公布於公司網站及公開資訊觀測站。



4.103 年度經理人進修情形：

職稱	姓名	進修日期	主辦單位	課程名稱	進修時數
總經理	鄭文宗	103/07/10	證券暨期貨市場發展基金會	103年度上市公司內部人股權交易法律遵循宣導說明會	3小時
資深副總經理	許文紅	103/08/18	證券暨期貨市場發展基金會	上市上櫃公司誠信經營與企業社會責任座談會	3小時
協理暨會計主管	楊幸瑜	103/09/30	財團法人中華民國會計研究發展基金會	虛偽交易與財報不實之法律責任問題與案例研析	3小時
		103/11/13	財團法人中華民國會計研究發展基金會	建構競爭力的資本結構	3小時
		103/11/14	財團法人中華民國會計研究發展基金會	合併財報編製相關IFRS修訂動態	3小時
		103/11/28	財團法人中華民國會計研究發展基金會	企業高階經理人的績效治理實務	3小時

(十) 內部控制制度執行狀況：

1. 內部控制聲明書

文擘科技股份有限公司  
內部控制制度聲明書

日期：104年3月20日

本公司民國103年度之內部控制制度，依據自行檢查的結果，謹聲明如下：

- 一、本公司確知建立、實施和維護內部控制制度係本公司董事會及經理人之責任，本公司業已建立此一制度。其目的係在對營運之效果及效率（含獲利、績效及保障資產安全等）、財務報導之可靠性及相關法令之遵循等目標的達成，提供合理的確保。
- 二、內部控制制度有其先天限制，不論設計如何完善，有效之內部控制制度亦僅能對上述三項目標之達成提供合理的確保；而且，由於環境、情況之改變，內部控制制度之有效性可能隨之改變。惟本公司之內部控制制度設有自我監督之機制，缺失一經辨認，本公司即採取更正之行動。
- 三、本公司係依據「公開發行公司建立內部控制制度處理準則」（以下簡稱「處理準則」）規定之內部控制制度有效性之判斷項目，判斷內部控制制度之設計及執行是否有效。該「處理準則」所採用之內部控制制度判斷項目，係為依管理控制之過程，將內部控制制度劃分為五個組成要素：1.控制環境，2.風險評估，3.控制作業，4.資訊及溝通，及5.監督。每個組成要素又包括若干項目。前述項目請參見「處理準則」之規定。
- 四、本公司業已採用上述內部控制制度判斷項目，檢查內部控制制度之設計及執行的有效性。
- 五、本公司基於前項檢查結果，認為本公司於民國103年12月31日的內部控制制度（含對子公司之監督與管理），包括知悉營運之效果及效率目標達成之程度、財務報導之可靠性及相關法令之遵循有關的內部控制制度等之設計及執行係屬有效，其能合理確保上述目標之達成。
- 六、本聲明書將成為本公司年報及公開說明書之主要內容，並對外公開。上述公開之內容如有虛偽、隱匿等不法情事，將涉及證券交易法第20條、第32條、第171條及第174條等之法律責任。
- 七、本聲明書業經本公司民國104年3月20日董事會通過，出席董事5人中，無人持反對意見，均同意本聲明書之內容，併此聲明。

文擘科技股份有限公司



董事長暨總經理：鄭文宗



簽章

2.委託會計師專案審查內部控制制度者，應揭露會計師審查報告：無。

(十一)最近年度及截至年報刊印日止公司及其內部人員依法被處罰、公司對其內部人員違反內部控制制度規定之處罰、主要缺失與改善情形：無。

(十二)最近年度及截至年報刊印日止，股東會及董事會之重要決議：

1.董事會重要決議事項：

日期	重要決議事項
103.01.20	1.通過本公司103年度營運計畫案。 2.通過評估103年度經理人之薪資報酬給付案。 3.通過102年度經理人年終及績效獎金發放案。
103.03.17	1.通過102年度營業報告書暨財務報表案。 2.通過本公司「取得或處分資產處理程序」修正案。 3.通過召開本公司103年股東常會相關事宜案。 4.通過本公司內部稽核主管異動案。 5.通過「102年度內部控制制度聲明書」案。
103.04.24	1.通過會計師委任暨獨立性評估案。 2.通過補行委任第二屆薪資報酬委員會成員案。 3.通過102年度盈餘分配案。 4.通過102年度盈餘轉增資發行新股案。
103.07.11	1.通過擬訂102年度盈餘轉增資發行新股基準日及相關事宜案。 2.通過擬訂102年度盈餘分配現金股利之除息基準日暨發放日案
103.08.04	1.通過103年第3季簡式合併財務預測案。 2.通過本公司102年度董監事酬勞金額分配案。 3.通過香港分公司2013年度財務報表案。
103.12.01	1.通過擬捐贈設立「財團法人文暉教育基金會」暨捐助所得財產處置案。 2.通過擬辦理現金增資發行新股案。 3.通過「內部重大資訊處理作業程序」、「公司治理實務守則」、「企業社會責任實務守則」、「誠信經營守則」及「道德行為準則」訂定案。 4.通過104年度稽核計畫案。 5.通過「內部控制制度」修正案。
104.01.06	1.通過103年現金增資發行價格訂定案。 2.通過訂定「103年現金增資員工認股辦法」暨經理人參與員工認股分配案。 3.通過「經理人薪資報酬給付辦法」修正案。 4.通過103年度經理人年終及績效獎金給付案。 5.通過104年度經理人薪資報酬給付案。 6.通過會計師委任暨獨立性評估案。 7.通過104年度營運計畫案。
104.03.20	1.通過103年度營業報告書暨財務報表案。 2.通過「股東會議事規則」修正案。 3.通過「董事監察人選舉辦法」修正案。 4.通過「103年度內部控制制度聲明書」案。

日期	重要決議事項
104.04.28	1.通過103年度盈餘分配案。 2.通過103年度盈餘轉增資發行新股案。 3.通過「公司章程」修正案。

2.股東會重要決議事項及執行情形：

日期	重要決議事項
103.06.06	1.承認102年度盈餘分配案並通過102年盈餘轉增資發行新股案。 執行情形：102年度盈餘分配已全數分配完畢，並於103年8月15日經經濟部核准登記在案；股票股利與現金股利均於103年9月10日發放。 2.通過「取得或處分資產處理程序」修正案。 執行情形：已依修正後之作業程序執行辦理相關作業。

(十三) 最近年度及截至年報刊印日止董事或監察人對董事會通過重要決議有不同意見且有紀錄或書面聲明者：無。

(十四) 最近年度及截至年報刊印日止，公司董事長、總經理、會計主管、財務主管、內部稽核主管及研發主管等辭職解任情形之彙總：

公司有關人士辭職解任情形彙總表

103年5月5日

職稱	姓名	到任日期	解任日期	辭職或解任原因
內部稽核主管代理人	吳汶真	101年7月19日	103年3月17日	公司內部職務調整

四、會計師公費資訊

(一)會計師公費資訊級距表(請勾選符合之級距或填入金額)

會計師事務所名稱	會計師姓名		查核期間	備註
資誠聯合會計師事務所	徐永堅	徐聖忠	103年度	

金額單位：新台幣千元

金額級距		公費項目	審計公費	非審計公費	合計
1	低於2,000千元			V	1,520
2	2,000千元(含)~4,000千元				
3	4,000千元(含)~6,000千元		V		4,210
4	6,000千元(含)~8,000千元				
5	8,000千元(含)~10,000千元				
6	10,000千元(含)以上				

(二)給付簽證會計師、簽證會計師所屬事務所及其關係企業之非審計公費為審計公費之四分之一以上者，應揭露審計與非審計公費金額及非審計服務內容：

會計師公費資訊

金額單位：新臺幣千元

會計師事務所名稱	會計師姓名	審計公費	非審計公費					會計師查核期間	備註
			制度設計	工商登記	人力資源	其他(註2)	小計		
資誠聯合會計師事務所	徐永堅	4,210				1,520	1,520	103/01/01	(註1)
	徐聖忠							103/12/31	

註1：非審計公費其他項，係提供移轉訂價研究分析 120 萬元、辦理募集與發行有價證券增資案 22 萬元及常年稅務諮詢顧問服務 10 萬元。

(三)更換會計師事務所且更換年度所支付之審計公費較更換前一年度之審計公費減少者，應揭露更換前後審計公費金額及原因：無此情形。

(四)審計公費較前一年度減少達百分之十五以上者，應揭露審計公費減少金額、比例及原因：無此情形。

五、更換會計師資訊：無此情形。

六、公司之董事長、總經理、負責財務或會計事務之經理人，最近一年內曾任職於簽證會計師所屬事務所或其關係企業者：無此情形。

七、最近年度及截至年報刊印日止，董事、監察人、經理人及持股比例超過百分之十之股東股權移轉及股權質押變動情形：

(一)董事、監察人、經理人及大股東股權變動情形

單位：股

職稱	姓名	103年度		當年度截至 104年4月30日止	
		持有股數 增(減)數	質押股數 增(減)數	持有股數 增(減)數	質押股數 增(減)數
董事長兼任總經理	鄭文宗	1,079,246	—	—	—
董事兼任資深 副總經理	許文紅	365,091	—	—	—
董事	鄭更義	—	—	—	—
董事	高新明	147,540	—	367,141	—
董事	孫繼文	—	—	—	—
法人監察人	唐業投資股份有限公司	138,597	—	—	—
法人監察人代表人	胡秀杏(唐業投資(股)公司)	—	—	—	—
監察人	蔡高忠	—	—	—	—
副總經理	楊欽舜	33,375	—	83,050	—
副總經理	文興康	18,623	—	11,896	—
副總經理	孫萬力	8,570	—	15,025	—
副總經理	王學坡	5,095	—	(211,998)	—
副總經理	張文聰	10,316	—	(42,329)	—
副總經理	張嘉昌	—	—	50,000	—
副總經理	鄒仕宇	7,444	—	66,154	—
副總經理	吳偉中	—	—	—	—
副總經理(註1)	曾姣如	—	—	62,116	—
特助(註2)	李耀台	(10,000)	—	—	—
財務主管暨協理	呂勇宏	15,614	—	8,855	—
會計主管暨協理	楊幸瑜	10,694	—	26,612	—

註1：副總經理曾姣如小姐於104年2月16日就任。

註2：特助李耀台先生於103年5月16日解任。

(二) 股權移轉予關係人資訊：無。

(三) 股權質押予關係人資訊：無。

八、持股比例占前十名之股東，其相互間為關係人或為配偶、二親等以內之親屬關係之資訊：

104年4月12日(停止過戶日)

姓名 (註1)	本人持有股份		配偶、未成年子女持有股份		利用他人名義合計持有股份		前十大股東相互間具有關係人或為配偶、二親等以內之親屬關係者，其名稱或姓名及關係。		備註
	股數	持股比例	股數	持股比例	股數	持股比例	名稱 (或姓名)	關係	
鄭文宗	22,664,167	5.57%	7,666,921	1.88%	—	—	許文紅	配偶	
國泰世華商業銀行股份有限公司 代表人：汪國華	15,812,250	3.89%	—	—	—	—	—	—	
臺灣銀行受託保管第一金私募高股息五號證券投資信託基金專戶	—	—	—	—	—	—	—	—	
臺灣銀行受託保管第一金私募高股息五號證券投資信託基金專戶	14,729,625	3.62%	—	—	—	—	—	—	
匯豐(台灣)商業銀行股份有限公司受託保管麥格理銀行股份有限公司倫敦分行投資專戶	10,249,049	2.52%	—	—	—	—	—	—	
新制勞工退休基金	10,244,115	2.52%	—	—	—	—	—	—	
富邦人壽保險股份有限公司 代表人：鄭本源	10,000,000	2.46%	—	—	—	—	—	—	
國泰人壽保險股份有限公司 代表人：蔡宏圖	9,797,969	2.41%	—	—	—	—	—	—	
美商摩根大通銀行台北分行受託保管艾維亞墨利投資專戶	9,047,484	2.22%	—	—	—	—	—	—	
宋芳珮	7,835,499	1.93%	—	—	—	—	宋秉忠	弟	
宋秉忠	7,835,451	1.93%	—	—	—	—	宋芳珮	姐	

註1：應將前十名股東全部列示，屬法人股東者應將法人股東名稱及代表人姓名分別列示。

註2：持股比例係以流通在外總股數406,943,367股計算。

九、公司、公司之董事、監察人、經理人及公司直接或間接控制之事業對同一轉投資事業之持股數，並合併計算綜合持股比例：

104年3月31日/單位：千股

轉投資事業	本公司投資		董事、監察人、經理人及直接或間接控制事業之投資		綜合投資	
	股數	持股比例(%)	股數	持股比例(%)	股數	持股比例(%)
<b>採權益法之長期股權投資</b>						
Wintech Microelectronics Holding Limited	79,324	99.49	407	0.51	79,731	100.00
志遠電子股份有限公司	73,949	100.00	—	—	73,949	100.00
新像科技股份有限公司	28,217	99.91	—	—	28,217	99.91
誠擘投資股份有限公司	4,500	100.00	—	—	4,500	100.00
興擘投資股份有限公司	2,900	100.00	—	—	2,900	100.00
鼎義科技股份有限公司	40	100.00	—	—	40	100.00
超義科技股份有限公司	500	100.00	—	—	500	100.00
茂宣企業股份有限公司	23,760	100.00	—	—	23,760	100.00
BSI Semiconductor Pte. Ltd.	7,544	100.00	—	—	7,544	100.00
MSD Holdings Pte., Ltd.	200	100.00	—	—	200	100.00
Promising Investment Limited (有利投資有限公司)	—	—	42,333	100.00	42,333	100.00
Wintech Investment Co., Ltd.	—	—	21,021	100.00	21,021	100.00
WT Microelectronics (Shanghai) Co., Ltd. (文擘領科商貿(上海)有限公司)	—	—	註2	100.00	註2	100.00
Wintech Microelectronics Ltd.	—	—	3,000	100.00	3,000	100.00
Wintech Microelectronics Limited	—	—	5	100.00	5	100.00
WT Technology Pte. Ltd.	—	—	5,000	100.00	5,000	100.00
Solomon QCE Limited (慶成企業有限公司)	—	—	110,000	100.00	110,000	100.00
WT Microelectronics (Hong Kong) Ltd. (文擘科技(香港)有限公司)	—	—	12,528	100.00	12,528	100.00
Nino Capital Co., Ltd.	—	—	311	100.00	311	100.00
Rich Web Ltd.	—	—	2,974	100.00	2,974	100.00
WT Technology (H.K.) Limited (文擘領科(香港)有限公司)	—	—	1,000	100.00	1,000	100.00
WT Microelectronics Korea Co., Ltd.	—	—	200	100.00	200	100.00
WT Microelectronics Singapore Pte. Ltd.	—	—	1,500	100.00	1,500	100.00
WT Microelectronics (Malaysia) Sdn.. Bhd.	—	—	500	100.00	500	100.00
WT Technology Korea Co., Ltd.	—	—	3,800	100.00	3,800	100.00
Shanghai WT Microelectronics Co., Ltd. (上海文擘領科貿易有限公司)	—	—	註2	100.00	註2	100.00
WT Microelectronics (Shenzhen) Co., Ltd. (文擘領科商貿(深圳)有限公司)	—	—	註2	100.00	註2	100.00



轉投資事業	本公司投資		董事、監察人、經理人及直接或間接控制事業之投資		綜合投資	
	股數	持股比例(%)	股數	持股比例(%)	股數	持股比例(%)
WT Microelectronics (Thailand) Co., Ltd.	—	—	300	100.00	300	100.00
和宣企業股份有限公司	—	—	500	100.00	500	100.00
旺陽電企業股份有限公司	—	—	4,152	100.00	4,152	100.00
Asia Latest Technology Limited	—	—	1,120	100.00	1,120	100.00
樺宣國際貿易(上海)有限公司	—	—	註2	100.00	註2	100.00
JCD Optical (CAYMAN) Co., Ltd.	—	—	1,354	24.07	1,354	24.07
Supreme Mega Ltd.	—	—	3,600	47.37	3,600	47.37
Anius Enterprise Co., Ltd.	—	—	—	100.00	—	100.00
Mega Source Co., Ltd.	—	—	—	100.00	—	100.00
BSI Semiconductor (Korea) Co., Ltd.	—	—	20	100.00	20	100.00
BSI Semiconductor (Singapore) Pte. Ltd.	—	—	7,000	100.00	7,000	100.00
Wonchang Semiconductor Co., Ltd.	—	—	54	100.00	54	100.00
AM Technology Co., Ltd.	—	—	40	33.33	40	33.33
Paramount Technology Corp.	—	—	—	100.00	—	100.00
Techmosa International Holding Ltd.	—	—	—	100.00	—	100.00
Techmosa Electronics Ltd.	—	—	—	100.00	—	100.00

註1：此表係公司採用權益法之投資。

註2：該被投資公司未發行股票，故無持有股數。

## 肆、募資情形

### 一、資本及股份

#### (一)股本來源

104 年 4 月 30 日  
單位：股／新台幣元

年 月	發行價格	核定股本		實收股本		備註		
		股數	金額	股數	金額	股本來源	以現金以外之財產抵充股款者	其他
82.12	10	1,000,000	10,000,000	1,000,000	10,000,000	創立股本	—	—
86.02	10	4,000,000	40,000,000	4,000,000	40,000,000	現金增資 \$30,000,000	—	86.02.24 經(86)商 102358 號
87.08	10	20,000,000	200,000,000	8,000,000	80,000,000	現金增資 \$40,000,000	—	87.08.31 經(87)商 126008 號
88.05	10	20,000,000	200,000,000	19,920,000	199,200,000	資本公積轉增資 \$119,200,000	—	88.05.31 經(88)商 118977 號
88.08	10	45,000,000	450,000,000	26,420,000	264,200,000	盈餘轉增資 \$15,000,000 現金增資 \$50,000,000	—	88.08.31 經(88)商 131744 號
89.01	10	45,000,000	450,000,000	36,000,000	360,000,000	現金增資 \$95,800,000	—	89.01.04 經(89)商 147621 號
89.07	10	100,000,000	1,000,000,000	60,000,000	600,000,000	盈餘轉增資 \$72,000,000 現金增資 \$168,000,000	—	89.07.20 經(089) 商 124682 號
90.07	10	110,000,000	1,100,000,000	73,600,000	736,000,000	盈餘轉增資 \$96,000,000 資本公積轉增資 \$30,000,000 員工紅利轉增資 \$10,000,000	—	90.07.05 經(090) 商 09001239630 號
90.07	10	110,000,000	1,100,000,000	83,600,000	836,000,000	現金增資 \$100,000,000	—	90.07.23 經(090) 商 09001273340 號
90.11	10	162,000,000	1,620,000,000	83,600,000	836,000,000	—	—	90.11.21 經(090) 商 09001459820 號
91.05	10	162,000,000	1,620,000,000	88,074,070	880,740,700	轉換公司債轉換 股本\$44,740,700	—	91.05.07 經授商 字第 09101151070 號
91.09	10	207,000,000	2,070,000,000	99,801,330	998,013,300	盈餘轉增資 \$26,422,200 資本公積轉增資 \$17,614,800 員工紅利轉增資 \$16,000,000 轉換公司債轉換 股本\$57,235,600	—	91.09.24 經授商 字第 09101388030 號
91.10	10	207,000,000	2,070,000,000	100,224,254	1,002,242,540	轉換公司債轉換 股本\$4,229,240	—	91.10.18 經授商 字第 09101423080 號
92.02	10	207,000,000	2,070,000,000	100,318,692	1,003,186,920	轉換公司債轉換 股本\$944,380	—	92.02.07 經授商 字第 09201035450 號

年 月	發 行 價 格	核 定 股 本		實 收 股 本		備 註		
		股 數	金 額	股 數	金 額	股 本 來 源	以 現 金 以 外 之 財 產 抵 充 股 款 者	其 他
92.02	10	207,000,000	2,070,000,000	101,251,497	1,012,514,970	轉換公司債轉換 股本\$9,328,050	—	92.02.18 經授商 字第 09201048310 號
92.07	10	207,000,000	2,070,000,000	102,790,884	1,027,908,840	轉換公司債轉換 股本\$15,393,870	—	92.07.29 經授商 字第 09201223510 號
92.09	10	207,000,000	2,070,000,000	117,256,123	1,172,561,230	盈餘轉增資 \$50,549,240 員工紅利轉增資 \$21,000,000 轉換公司債轉換 股本\$73,103,150	—	92.09.09 經授商 字第 09201262100 號
92.10	10	207,000,000	2,070,000,000	120,548,840	1,205,488,400	轉換公司債轉換 股本\$32,927,170	—	92.10.23 經授商 字第 09201295170 號
93.02	10	207,000,000	2,070,000,000	121,483,575	1,214,835,750	轉換公司債轉換 股本\$8,947,350 員工認股權轉換 股本\$400,000	—	93.02.09 經授商 字第 09301019930 號
93.04	10	207,000,000	2,070,000,000	123,607,135	1,236,071,350	轉換公司債轉換 股本\$20,295,600 員工認股權轉換 股本\$940,000	—	93.04.28 經授商 字第 09301074650 號
93.07	10	207,000,000	2,070,000,000	123,727,135	1,237,271,350	員工認股權轉換 股本\$1,200,000	—	93.07.29 經授商 字第 09301132380 號
93.09	10	207,000,000	2,070,000,000	132,747,513	1,327,475,130	盈餘轉增資 \$59,203,780 員工紅利轉增資 \$31,000,000	—	93.09.06 經授商 字第 09301161020 號
93.10	10	207,000,000	2,070,000,000	132,813,301	1,328,133,010	轉換公司債轉換 股本\$657,880	—	93.10.29 經授商 字第 09301200180 號
94.01	10	207,000,000	2,070,000,000	132,887,860	1,328,878,600	轉換公司債轉換 股本\$745,590	—	94.01.19 經授商 字第 09401008850 號
94.04	10	207,000,000	2,070,000,000	133,098,380	1,330,983,800	轉換公司債轉換 股本\$2,105,200	—	94.04.25 經授商 字第 09401069970 號
94.09	10	285,000,000	2,850,000,000	159,838,821	1,598,388,210	盈餘轉增資 \$162,431,720 員工紅利轉增資 \$40,000,000 資本公積轉增資 \$64,972,690	—	94.09.14 經授商 字第 09401177660 號
95.01	10	285,000,000	2,850,000,000	159,685,821	1,596,858,210	註銷庫藏股減資 \$1,530,000	—	95.01.04 經授商 字第 09501000970 號
95.09	10	285,000,000	2,850,000,000	160,039,140	1,600,391,400	轉換公司債轉換 股本\$553,190，員 工認股權轉換股 本\$2,980,000	—	95.10.23 經授商 字第 09501238570 號
95.10	10	285,000,000	2,850,000,000	168,605,885	1,686,058,850	盈餘轉增資 \$45,667,450 員工紅利轉增資 \$40,000,000	—	95.11.01 經授商 字第 09501239340

年 月	發 行 價 格	核 定 股 本		實 收 股 本		備 註		
		股 數	金 額	股 數	金 額	股 本 來 源	以 現 金 以 外 之 財 產 抵 充 股 款 者	其 他
96.01	10	285,000,000	2,850,000,000	171,332,885	1,713,328,850	員工認股權轉換 股本\$27,270,000	—	96.01.18 經授商 字第 09601011050 號
96.04	10	285,000,000	2,850,000,000	171,641,885	1,716,418,850	員工認股權轉換 股本\$3,090,000	—	96.04.23 經授商 字第 09601086210 號
96.07	10	285,000,000	2,850,000,000	171,962,885	1,719,628,850	員工認股權轉換 股本\$3,210,000	—	96.07.17 經授商 字第 09601166330 號
96.09	10	285,000,000	2,850,000,000	180,433,312	1,804,333,120	盈餘轉增資 \$49,704,270 員工紅利轉增資 \$35,000,000	—	96.09.17 經授商 字第 09601228570 號
96.10	10	285,000,000	2,850,000,000	182,770,666	1,827,706,660	轉換公司債轉換 股本\$18,908,540 ，員工認股權轉 換股本\$4,465,000	—	96.10.19 經授商 字第 09601255580 號
96.10	10	285,000,000	2,850,000,000	207,770,666	2,077,706,660	現金增資 \$250,000,000	—	96.10.29 經授商 字第 09601264920 號
97.01	10	285,000,000	2,850,000,000	208,520,362	2,085,203,620	轉換公司債轉換 股本\$2,571,960 ，員工認股權轉 換股本\$4,925,000	—	97.01.17 經授商 字第 09701011070 號
97.04	10	285,000,000	2,850,000,000	208,696,362	2,086,963,620	員工認股權轉換 股本\$1,760,000	—	97.04.16 經授商 字第 09701090270 號
97.07	10	285,000,000	2,850,000,000	209,897,867	2,098,978,670	轉換公司債轉換 股本\$240,050，員 工認股權轉換股 本\$11,775,000	—	97.07.22 經授商 字第 09701176230 號
97.09	10	500,000,000	5,000,000,000	227,233,986	2,272,339,860	盈餘轉增資 \$103,361,190 員工紅利轉增資 \$70,000,000	—	97.09.05 經授商 字第 09701226080 號
97.10	10	500,000,000	5,000,000,000	227,308,486	2,273,084,860	員工認股權轉換 股本\$745,000	—	97.10.17 經授商 字第 09701264970 號
98.01	10	500,000,000	5,000,000,000	227,576,486	2,275,764,860	員工認股權轉換 股本\$2,680,000	—	98.01.16 經授商 字第 09801010610 號
98.04	10	500,000,000	5,000,000,000	226,928,486	2,269,284,860	註銷庫藏股本 \$6,480,000	—	98.04.21 經授商 字第 09801076660 號
98.07	10	500,000,000	5,000,000,000	225,650,486	2,256,504,860	註銷庫藏股本 \$12,780,000	—	98.07.15 經授商 字第 09801155520 號
98.09	10	500,000,000	5,000,000,000	246,559,286	2,465,592,860	股份轉換增資股 本\$209,088,000	—	98.09.07 經授商 字第 09801202130 號
98.09	10	500,000,000	5,000,000,000	250,247,336	2,502,473,360	盈餘轉增資 \$22,268,050 員工紅利轉增資 \$14,612,450	—	98.09.23 經授商 字第 09801220380 號

年月	發行價格	核定股本		實收股本		備註		
		股數	金額	股數	金額	股本來源	以現金以外之財產抵充股款者	其他
100.04	10	500,000,000	5,000,000,000	251,917,336	2,519,173,360	員工認股權轉換股本\$16,700,000	—	100.04.26 經授商字第10001081830號
100.07	10	500,000,000	5,000,000,000	252,321,336	2,523,213,360	員工認股權轉換股本\$4,040,000	—	100.07.20 經授商字第10001160200號
100.08	10	500,000,000	5,000,000,000	257,309,743	2,573,097,430	盈餘轉增資\$49,884,070	—	100.08.16 經授商字第10001185140號
100.09	10	500,000,000	5,000,000,000	287,309,743	2,873,097,430	現金增資\$300,000,000	—	100.09.16 經授商字第10001217080號
100.10	10	500,000,000	5,000,000,000	287,582,743	2,875,827,430	員工認股權轉換股本\$2,730,000	—	100.10.17 經授商字第10001238530號
101.01	10	500,000,000	5,000,000,000	288,224,743	2,882,247,430	員工認股權轉換股本\$6,420,000	—	101.01.17 經授商字第10101008880號
101.02	10	500,000,000	5,000,000,000	328,674,884	3,286,748,840	股份轉換增資股本\$404,501,410	—	101.02.08 經授商字第10101020360號
101.04	10	500,000,000	5,000,000,000	329,204,884	3,292,048,840	員工認股權轉換股本\$5,300,000	—	101.04.13 經授商字第10101064440號
101.07	10	500,000,000	5,000,000,000	329,350,884	3,293,508,840	員工認股權轉換股本\$1,460,000	—	101.07.12 經授商字第10101135740號
101.08	10	500,000,000	5,000,000,000	336,530,111	3,365,301,110	盈餘轉增資\$97,992,270 註銷庫藏股本\$26,200,000	—	101.8.21 經授商字第10101171020號
101.10	10	500,000,000	5,000,000,000	337,176,111	3,371,761,110	員工認股權轉換股本\$6,460,000	—	101.10.16 經授商字第10101214010號
102.01	10	500,000,000	5,000,000,000	337,565,111	3,375,651,110	員工認股權轉換股本\$3,890,000	—	102.01.04 經授商字第10201002180號
103.08	10	500,000,000	5,000,000,000	354,443,367	3,544,433,670	盈餘轉增資\$168,782,560	—	103.08.15 經授商字第10301168370號
104.03	10	500,000,000	5,000,000,000	406,943,367	4,069,433,670	現金增資\$525,000,000	—	104.03.24 經授商字第10401047010號

註1：應填列截至年報刊印日止之當年度資料。

註2：增資部分應加註生效（核准）日期與文號。

註3：以低於票面金額發行股票者，應以顯著方式標示。

註4：以貨幣債權、技術抵充股款者，應予敘明，並加註抵充之種類及金額。

註5：屬私募者，應以顯著方式標示。

單位：股

股份種類	核定股本			備註
	流通在外股份(註)	未發行股份	合計	
記名式普通股	406,943,367	93,056,633	500,000,000	

註：屬上市公司股票。

(二)總括申報制度相關資訊：無。

(三)股東結構：

持股基準日：104年4月12日(停止過戶日)

股東結構數量	政府機構	金融機構	其他法人	個人	外國機構及 外人	合計
人數	4	39	74	22,676	186	22,979
持有股數	22,444,615	67,349,874	22,340,777	179,793,540	115,014,561	406,943,367
持股比例	5.52%	16.55%	5.49%	44.18%	28.26%	100.00%

(四)股權分散情形：

1.普通股股權分散情形

104年4月12日(停止過戶日)

持股分級	股東人數	持有股數	持股比例
1 至 999	10,052	1,857,415	0.46%
1,000 至 5,000	8,596	18,152,262	4.46%
5,001 至 10,000	1,819	13,115,120	3.22%
10,001 至 15,000	856	10,502,305	2.58%
15,001 至 20,000	348	6,271,127	1.54%
20,001 至 30,000	414	10,157,645	2.50%
30,001 至 40,000	195	6,742,597	1.66%
40,001 至 50,000	140	6,335,017	1.56%
50,001 至 100,000	247	17,544,145	4.31%
100,001 至 200,000	127	17,941,848	4.41%
200,001 至 400,000	70	19,572,042	4.81%
400,001 至 600,000	25	12,112,996	2.98%
600,001 至 800,000	31	22,249,445	5.47%
800,001 至 1,000,000	6	5,398,008	1.32%
1,000,001 以上	53	238,991,395	58.72%
合計	22,979	406,943,367	100.00%

2.特別股股權分散情形：不適用。

(五)主要股東名單（股權比例占前十名）：

主要股東名稱	股份 持有股數	持 股 比 例
鄭文宗	22,664,167	5.57%
國泰世華商業銀行股份有限公司	15,812,250	3.89%
臺灣銀行受託保管第一金私募高股息五號證券投資信託基金專戶	14,729,625	3.62%
匯豐（台灣）商業銀行股份有限公司受託保管麥格理銀行股份有限公司倫敦分行投資專戶	10,249,049	2.52%
新制勞工退休基金	10,244,115	2.52%
富邦人壽保險股份有限公司	10,000,000	2.46%
國泰人壽保險股份有限公司	9,797,969	2.41%
美商摩根大通銀行台北分行受託保管艾維亞墨利投資專戶	9,047,484	2.22%
宋芳珮	7,835,499	1.93%
宋秉忠	7,835,451	1.93%

(六)最近二年度每股市價、淨值、盈餘、股利及相關資料：

項	目	年		當年度截至 104年4月30日 (註8)	
		102年度	103年度		
每股市價 (註1)	最高	37.80	49.90	50.50	
	最低	32.50	35.15	45.20	
	平均	34.59	42.93	47.80	
每股淨值	分配前	36.34	39.15	43.44(註8)	
	分配後	33.84(註2)	(註3)	(註3)	
每股盈餘	加權平均股數(千股)	337,565	354,443	385,943	
	原列每股盈餘	3.86	5.18	1.24	
	追溯調整每股盈餘(註4)	3.68	5.18	1.24	
每股股利 (註3)	現金股利	2.5	3.0	—	
	無償配股	盈餘配股	0.5	1.0	—
		資本公積配股	—	—	—
	累積未付股利	—	—	—	
投資報酬分析	本益比(註5)	9.02	8.38	—	
	本利比(註6)	13.92	14.47	—	
	現金股利殖利率(註7)	7.18%	6.91%	—	

\*若有以盈餘或資本公積轉增資配股時，並應揭露按發放之股數追溯調整之市價及現金股利資訊。

註1：列示各年度普通股最高及最低市價，並按各年度成交值與成交量計算各年度平均市價。

註2：係依據次年度股東會決議分派之情形填列。

註3：103年度之分派情形，係依據104年4月28日董事會決議分派情形填列，惟尚待股東會決議。

註4：以當年度加權平均流通在外股數並追溯調整歷年來因盈餘及資本公積轉增資而增加之加權流通在外股數為計算基礎。

註5：本益比＝當年度每股平均收盤價／每股盈餘。

註6：本利比＝當年度每股平均收盤價／每股現金股利。

註7：現金股利殖利率＝每股現金股利／當年度每股平均收盤價。

註8：每股淨值、每股盈餘填列截至年報刊印日止最近一季經會計師核閱之資料(即104年3月31日)；其餘欄位填列截至年報刊印日(104年4月30日)止之當年度資料。

(七)公司股利政策及執行狀況：

1.股利政策

本公司之股利政策依循基本準則如下：

本公司股利政策係依據營運規劃、投資計畫、資本預算及內外部環境變化由董事會予以訂定。本公司所營事業目前處於營運成長階段，須以保留盈餘因應營運成長及投資需求之資金，現階段採取最低現金股利加額外股利政策。盈餘分配之原則如下：

盈餘分配以不低於當年度可分配盈餘之百分之四十為原則，並考量對未來獲利及資金需求成長情形，而分配股票股利及現金股利，其中現金股利之發放不低於當年度分配股利之百分之十。如盈餘分配總數超過分配前實收資本額百分之三十以上，現金股利不低於當年度分配股利之百分之二十。



2. 本次股東會擬議股利分配之情形

文擘科技股份有限公司 盈餘分配表 103年度		單位：新台幣元
期初未分配盈餘		\$ 1,339,373,204
加：民國103年度保留盈餘調整數		1,939,073
調整後未分配盈餘		1,341,312,277
加：民國103年度稅後純益	\$ 1,837,201,949	
減：提撥法定盈餘公積（10%）	(183,720,195)	
<b>103年度可分配盈餘</b>		<b>1,653,481,754</b>
<b>截至103年底累積可分配盈餘</b>		<b>2,994,794,031</b>
減：分配項目		
現金股利（每股3元）	(1,220,830,101)	
股票股利（每股1元）	(406,943,370)	
<b>分配項目合計</b>		<b>(1,627,773,471)</b>
<b>期末未分配盈餘</b>		<b>\$ 1,367,020,560</b>
註一：優先分派103年度盈餘。		
註二：依公司章程規定提列員工現金紅利計新台幣17,000,000元及董監事酬勞計新台幣10,000,000元。		

董事長：鄭文宗



經理人：鄭文宗



會計主管：楊幸瑜



(八)本次股東會擬議之無償配股對公司營業績效及每股盈餘之影響：

單位：新台幣元

項 目	年 度		
	102年		
期初實收資本額(元)	4,069,433,670		
本年度配股配息情形 (註1)	每股現金股利(元)	3.0	
	盈餘轉增資每股配股股數(股)	0.1	
	資本公積轉增資每股配股股數(股)	0	
營業績效變化情形	營業利益	(註2)	
	營業利益較去年同期增(減)比率		
	稅後純益		
	稅後純益較去年同期增(減)比率		
	每股盈餘(元)		
	每股盈餘較去年同期增(減)比率		
擬制性每股盈餘及本益比	若盈餘轉增資全數改配放現金股利	擬制每股盈餘(元)	(註2)
		擬制年平均投資報酬率	
	若未辦理資本公積轉增資	擬制每股盈餘(元)	
		擬制年平均投資報酬率	
	若未辦理資本公積且盈餘轉增資改以現金股利發放	擬制每股盈餘(元)	
		擬制年平均投資報酬率	

註1：104年度預估之配股及配息情形，係依據104年4月28日董事會之決議估列，俟本年度股東常會決議通過後，依相關規定辦理。

註2：本公司104年度未公開財務預測，故無須揭露104年度財務預測資訊。

董事長：鄭文宗



經理人：鄭文宗



會計主管：楊幸瑜



(九)員工分紅及董事、監察人酬勞：

1. 公司章程所載員工分紅及董事、監察人酬勞之成數或範圍：

本公司章程第 20 條

本公司年度總決算如有盈餘，應先依法提撥應納營利事業所得稅，彌補已往虧損，次提列10%為法定盈餘公積，但法定盈餘公積已達實收資本總額時，不在此限。必要時另依法令或主管機關規定提列或迴轉特別盈餘公積後，如尚有餘額再加計以前年度未分配盈餘，為累積可分配盈餘，依本公司之股利政策基本原則決定盈餘保留或分配之數額及分派方式，據以擬具盈餘分派案，提請股東會決議分派之。其分派時應依下列比例分派之：

一、員工紅利不低於 1%。

二、董事、監察人酬勞不高於 5%。

2. 本期估列員工紅利及董事、監察人酬勞金額之估列基礎、配發股票紅利之股數計算基礎及實際配發金額若與估列數有差異時之會計處理：

依本公司章程規定，公司分派每一營業年度盈餘時，應於依法提撥公積後，提撥所餘盈餘不低於 1%作為員工紅利，不高於 5%作為董事及監察人酬勞，本公司自民國 97 年 1 月 1 日（含）以後之員工分紅及董監酬勞成本，依民國 96 年 3 月 16 日財團法人中華民國會計研究發展基金會（96）基秘字第 052 號函「員工分紅及董監酬勞會計處理」之規定，於具法律義務或推定義務且金額可合理估計時，認列為費用及負債。嗣後股東會決議實際配發金額與估列金額有重大差異時，則列為次年度之損益。另依民國 97 年 3 月 31 日財團法人中華民國會計研究發展基金會（97）基秘字第 127 號函「上市上櫃公司員工分紅股數計算基準」，本公司以財務報告年度之次年度股東會決議日前一日之每股公平價值（收盤價），並考慮除權除息影響後之金額，計算股票紅利之股數。

3. 董事會通過之擬議配發員工分紅等資訊：

(1) 配發員工現金紅利、股票紅利及董事、監察人酬勞金額：

a. 員工現金紅利：新台幣 17,000,000 元。

b. 員工股票紅利：無。

c. 董事及監察人酬勞：新台幣 10,000,000 元。

上述擬議配發之金額與 103 年度估列費用之金額一致，並無差異。

(2) 擬議配發員工股票紅利金額及占本期稅後純益及員工紅利總額合計數之比例：無。

(3) 考慮擬議配發員工紅利及董事、監察人酬勞後之設算每股盈餘：新台幣 3.86 元。

4. 前一年度員工分紅及董事、監察人酬勞之實際配發情形（包括配發股數、金額及股價）、其與認列員工分紅及董事、監察人酬勞有差異者並應敘明差異數、原因及處理情形：本公司民國 102 年度估列員工紅利計新台幣 11,700,000 元，同實際配發金額；102 年度估列董監酬勞計新台幣 10,000,000 元，同實際配發金額。

配發情形	上年度(102年度)			
	股東會決議 實際配發數	原董事會通過 擬議配發數	差異數	差異原因
1.員工現金紅利	11,700,000 元	11,700,000 元	—	—
2.員工股票紅利				
(1)股數	0 股	0 股	—	—
(2)金額	0 元	0 元	—	—
3.董監事酬勞	10,000,000 元	10,000,000 元	—	—

(十) 公司買回本公司股份情形：無。

二、公司債辦理情形：無。

三、特別股辦理情形：無。

四、海外存託憑證辦理情形：無。

五、員工認股權憑證辦理情形：無。

六、限制員工權利新股辦理情形：無。

七、併購或受讓他公司股份發行新股辦理情形：無。

八、資金運用計畫執行情形：

本公司於 104 年 2 月現金增資發行新股 52,500 千股，每股面額 10 元，每股發行價格為 38 元，募集總金額 1,995,000 千元。本次發行現金增資發行新股之預定資金運用進度如下表所示。

(一) 預定資金運用進度：

單位：新台幣千元

計畫項目	預定完成日期	所需資金總額	預定資金運用進度
			104 年第一季
償還銀行借款	104 年第一季	2,100,000	2,100,000
合 計		2,100,000	2,100,000

(二) 資金運用進度執行情形

截至 104 年 3 月 31 日；單位：新台幣千元

計劃項目	執行狀況			進度超前或 落後之原因 及改進計劃
償還借款	支用金額	預定	2,100,000	無
		實際	2,100,000	
	執行進度%	預定	100%	
		實際	2,100,000	
總計	支用金額	預定	2,100,000	
		實際	2,100,000	
	執行進度%	預定	100%	

## 伍、營運概況

### 一、業務內容

#### (一) 業務範圍

##### 1. 所營業務之主要內容

- (1) 各種電子零組件、成品之加工、製造、研究開發、買賣及進出口業務。
- (2) 各種電話器材及其零組件之製造、買賣及進出口業務。
- (3) 一般進出口貿易業務。(期貨除外)
- (4) 代理國內外廠商有關之報價投標業務。
- (5) I301010資訊軟體服務業。
- (6) F218010資訊軟體零售業。
- (7) F118010資訊軟體批發業。
- (8) G801010倉儲業。
- (9) F113070電信器材批發業。
- (10) ZZ99999除許可業務外，得經營法令非禁止或限制之業務。

##### 2. 營業比重

單位：新台幣千元

商 品 名 稱	103 年度	營業比重
分散式元件	6,442,891	5.98%
特定應用 IC	9,437,138	8.76%
記憶體 IC	7,100,466	6.59%
晶片組	7,808,888	7.24%
微處理器	6,424,009	5.96%
類比 IC (含線性 IC)	40,997,298	38.04%
邏輯 IC	2,775,509	2.58%
其他	26,780,486	24.85%
合 計	107,766,685	100.00%

##### 3. 集團目前之商品 (服務) 項目

###### (1) 經銷之半導體品牌

Ambarella (安霸)、Aptina (已併入 ON (安森美)、Avago、Chimei (奇美電子)、EXAR (美商艾科嘉)、Fairchild (美國快捷半導體)、Fangtek (方泰電子科技)、Freescale (飛思卡爾，已宣佈將與 NXP 合併)、IR (美商國際整流器，現已併入 Infineon (英飛凌) 旗下)、Linear、LG、Magnachip、Marvell (邁威爾科技)、Maxim (美信)、Micron (美光)、ON (安森美)、PMC\_SIERRA、Realtek (瑞昱半導體)、Renesas (瑞薩電子)、Ritdisplay (鉅寶科技)、Silion lab、ST Microelectronics (意法半導體)、TI (德州儀器) 等。

###### (2) 代理經銷之半導體產品

邏輯 (LOGIC) IC、混合信號 IC、線性 (LINEAR) IC、特定應用 IC、分散式 (

DISCRETE) 元件、儲存 IC、影像感測 IC 組、高速介面元件、介面及控制驅動元件、類比 (Analog) IC、訊號處理及轉換元件、可程式化 IC、微處理器及記憶體等。

#### 4. 計畫開發之新商品 (服務)

針對產品未來趨勢，將著重於四大研發目標，分別為(1)電源相關元件(2)網路通訊(3)嵌入式系統及處理器(4)顯示元件及其他光學元件。

### (二) 產業概況

#### 1. 產業之現況與發展

隨著電子產業蓬勃發展，全球半導體產業規模不斷成長，下游電子產品製造商為因應變動快速的市場，需不斷研發新產品並壓縮產品上市之前置時間，以掌握商機，提早進入市場。然而上游半導體整合元件廠 (IDM) 及 IC 設計業者，為有效節省生產成本及因應變動快速的終端市場，更專注於改善製程與開發新產品，以致無法對下游製造商提供完善之資訊及技術支援。

為使半導體供應鏈能有效運行，通路商開始肩負起提供製造商物流、技術支援及相關產品資訊的責任。上游供應商將銷售及支援服務轉為通路商承接，由通路商代為提供下游客戶市場資訊及產品應用技術支援，協助縮短產品上市時程。同時，隨著下游客戶生產據點擴展，為有效提供客戶物流、技術支援等服務，通路商亦需同步在海外佈設更多營運據點及倉儲設備，積極爭取擴展原廠產品代理區域，提升國際競爭力。

面臨來自產業快速變動及同業競爭的挑戰，通路商的決勝關鍵是其專業的服務品質與速度。隨著半導體產業發展時程越來越快，電子零件的生命週期也越來越短，通路商除了要拓展市場、服務客戶之外，同時還需扮演著分擔庫存成本、減輕收款壓力的雙重角色。對原廠來說，藉由將支援客戶開發新產品的服務交由通路商，才能更加專注於新技術、新產品的開發，創造更尖端的國際競爭力，因此，越來越多原廠透過與通路商密切合作、有效分工，開發出更多市場商機。

#### 2. 產業上、中、下游之關聯性



在半導體通路供應鏈上，上游為半導體整合元件廠 (IDM) 及 IC 設計業者，下游為電子產品製造商，通路商則被定義為上下游之間的橋樑，為兩者提供專業的供應鏈管理服務。

隨著電子產業變動加速、產品生命週期縮短、產品間差異性縮小，上游原廠為求增加競爭力，更專注於新產品開發及製程改善，陸續將原來向客戶提供產品資訊及技術支援等業務行銷工作轉由通路商代為提供服務。同樣的，下游電子產品製造商為求掌握商機，提早上市時程，也專注於新應用的研發，進而更倚賴通路商所提供的供應鏈物流服務，以縮短零組件供貨時程、減輕庫存壓力，同時享

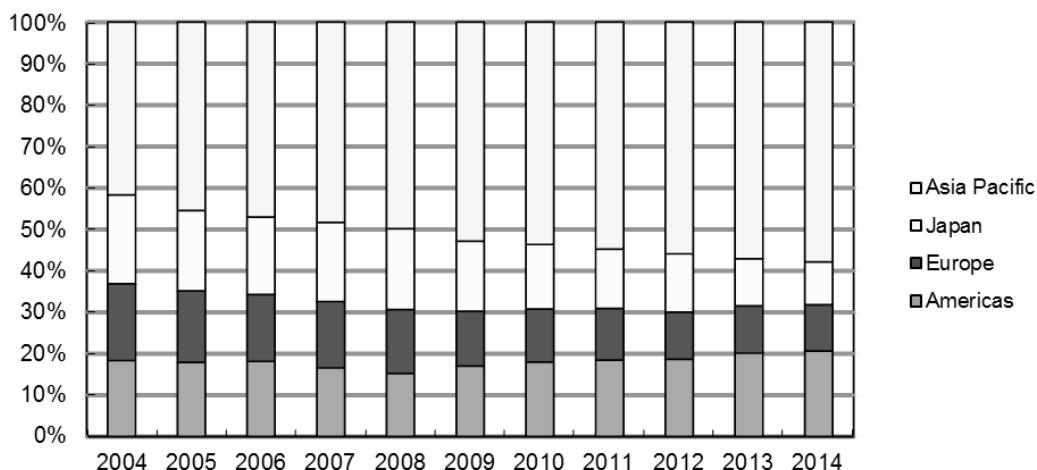
有更彈性的付款條件。

近年來，由於通路商在半導體供應鏈中的角色已由純粹的代買代賣轉型為專業增值服務提供者，服務項目包含業務行銷、物流/庫存管理、技術支援、以及財務槓桿等多重性質，因此通路商存在的產業價值與日俱增，被原廠及客戶視為生意上的戰略合作夥伴。

### 3. 全球半導體市場現況

自2000年以來，因為低廉成本的競爭優勢，促使亞洲特別是中國成為世界主要的生產基地。根據世界半導體貿易統計組織（WSTS）統計資料分析，可觀察出全球半導體市場仍持續往亞洲移動的趨勢。2014年依據 WSTS 統計，亞太地區半導體市場規模達1,942億美元，佔全球市場57.8%；若與日本市場348億美元的規模合併計算，亞洲半導體佔全球半導體市場近七成，亞洲已成為全球版導體通路產業成長最快速的市場。

全球半導體市場區域比例



資料來源：世界半導體貿易統計組織(WSTS)

2010-2014年全球半導體市場銷售統計

單位：億美元

地區	2010		2011		2012		2013		2014	
美洲	537	18%	552	18%	544	19%	615	20%	693	21%
歐洲	381	13%	374	12%	332	11%	349	11%	375	11%
日本	466	16%	429	14%	411	14%	348	11%	348	10%
亞太地區	1,600	54%	1,640	55%	1,630	56%	1,744	57%	1,942	58%
全球市場	2,983	100%	2,995	100%	2,916	100%	3,056	100%	3,358	100%

資料來源：世界半導體貿易統計組織(WSTS)



#### 4. 產品之各種發展趨勢及競爭情形

本集團代理的產品線依照應用領域分析，電腦及週邊約佔27.2%、通訊網路產品約佔28.4%、消費性電子領域約21.3%，工業控制應用領域約佔13.7%、車用電子約佔6.4%。

##### (1) 電腦及週邊

根據國際研究暨顧問機構 Gartner 報告指出，2014年全年個人電腦出貨量為3.14億台，較2013年小幅下滑0.6%。Gartner表示，雖然2014年全年出貨量仍舊較2013年下滑，但PC市場也有正向推力，像是低價電腦產品，或是Chrome、AIO、Bing、可變形設計、觸控系統、超輕薄設計等。雖然PC市場曾因使用裝置多元化而萎縮，但已在慢慢回穩。平板電腦取代PC的浪潮在2013年、2014上半年達到高峰。根據Gartner預估，2015年全球PC包含Desk-Based，Notebook and Ultramobile (Premium) 出貨量將衰退2.4%，達3.06億台；而平板電腦 (Tablets and Clamshells) 市場將成長4.3%。Gartner 分析師認為，PC市場出貨減少的主因由於預期歐洲等地受到當地貨幣兌換美金貶值而提高價格，導致包括企業與消費者市場延後購買PC的意願，然Gartner認為這不是衰退而是減少採購。

##### (2) 通訊設備

根據瑞銀 (UBS) 報告指出，2014年全球電信設備支出為2,572億美元，較2013年成長3.3%，主要受惠於4G無線網路部署，無線設備開支增加顯著，較2013年成長12%。

由於一些地區的4G部署在2014年透支，以及考慮到匯率等因素，瑞銀 (UBS) 預估2015年全球電信設備開始將下滑5.5%，至2,431億美元，無線及有線設備皆會同幅下滑。就各區域而言，歐洲由於Vodafone Project 效應逐漸消退，日本因其LTE部署基本完成，這兩個區域的無線設備開支將分別下滑7%和12%。美國主要的電信運營商AT&T及Sprint對2015的支出預算皆為保守，因此瑞銀預估2015年美國的無線設備支出將較2014年下滑2%。2015年中國的電信設備支出成長亦預期放緩，然而，中國仍將是全球表現最好的區域，整體而言2015年中國的電信設備支出預計將與2014年持平。

##### (3) 行動電話

據Gartner的統計，2014年全球行動電話銷售量總計為18.8億支，較2013年成長約4.4%，其中智慧型手機佔了12.4億支，成長了28.4%，大幅超越整體手機市場的成長，佔整體銷售量的66.2%。

Gartner估計2015年全球行動電話出貨規模將較2014年成長約3.5%，約達19.4億支左右。其中，傳統功能型手機將繼續下滑，而智慧型手機仍將強勁成長，智慧型手機的滲透率則將進一步提升。Gartner指出，雖然過去高階手機拉高整體手機均價，但低價手機一直以來更為迎合消費者需求，未來幾年隨著智慧型手機市場趨於飽和，手機平均售價可能持平，甚至微幅下滑。2015年消費者仍會選擇將預算優先花在手機上，勝過花在PC及平板電腦。

##### (4) 變頻家電

中國大陸政府在家電行業“十二五”規劃中明確提出“主要家電產品能效水

準平均提高10%，建立兼顧產品使用和產品製造的總能效指標體系”。在節能減排政策引導下，家電廠商亦力推變頻產品，變頻將成為未來家電市場發展的主流方向，目前變頻技術已經在空調、冰箱、洗衣機、微波爐等產品上搭載。

以變頻空調為例，據市場調研機構中怡康的報告指出，中國國內市場變頻空調的滲透率已由2009年的不足兩成上升至2014年的超過六成，可見變頻空調成長態勢明顯，變頻空調以其高效節能的優勢在整體市場的比重不斷提升。中怡康認為，在節能減排的大背景下，推廣更節能、更舒適的變頻空調成為市場的共識。未來，在新空調能效標準的實施下，高能效空調成為市場發展的方向，2015年變頻空調仍將是該市場的熱點，滲透率將進一步提升。

### (三)技術及研發概況

#### 1.未來研究發展計畫

本集團主要為電子零組件專業通路商，針對產品未來趨勢，將著重於四大目標作研發，分別為(1)電源相關元件(2)網路通訊(3)嵌入式系統及處理器(4)顯示元件及其他光學元件，目前已有相關產品已研發成功，進一步使客戶縮短研發設計時程，快速解決及釐清問題，縮短客戶產品設計時程及協助客戶解決設計、生產問題。

#### 2.研究發展人員與其學經歷

研究發展人員主要工作係根據市場發展趨勢，擬定各專案計劃，有系統地進行產品開發工作，並進一步完成測試驗證，以建立技術優勢。本集團相當重視研發人員之素質與專業學養，全體研發人員皆擁有大專以上學歷，且多數曾擔任研發性質之工作，且熟知客戶研發工作之流程，使得產品開發工作及規格合乎客戶需求。

#### 3.最近年度及截至年報刊印日止投入之研發費用

單位：新台幣千元

項目	103年度 IFRSs 合併資訊	104年度第1季 IFRSs 合併資訊
營業收入淨額	107,766,685	28,537,762
研發費用	314,762	80,603
研發費用佔營收比例	0.29%	0.28%

#### 4. 開發成功之技術或產品

產 品 名 稱	應 用 領 域
8埠(Giga)乙太網路交換器	LAN
家庭閘道器(Gateway)	Home LAN
802、11g 無線網路卡	Wireless LAN
無線網路路由器(WLAN Router)	Wireless LAN
2.4GHZ 晶片天線(Chip Antenna)模組	Wireless LAN、Bluetooth

產 品 名 稱	應 用 領 域
DVD 播放機	DVD
數位放大器(Digital Amplifier)	DVD
LCD Monitor 顯示模組	LCD Monitor
Battery Pack 電源管理模組	Notebook
P4主機板電源模組	主機板
802.11 a+g AP/Router	Wireless LAN
Wireless on VoIP	Wireless LAN
千兆乙太網路模組(Giga Bit)	LAN
Class D 數位放大器模組	DVR/PVR
Media Center	DVR/TV
STB	DVR/TV
LCD 驅動模組	LCD
24埠(10/100M)+2埠(Giga)乙太網路 L2/L3(二層/三層)交換機	LAN
48埠(10/100M)+4埠(Giga)乙太網路 L2/L3(二層/三層)交換機	LAN
WLAN EWC AP/Router	Wireless LAN
POE(Power over Ethernet)電源模組	LAN
MPEG4/H.264 DVR	DVR/ Surveillance
Full HD SportsCam	數位攝像機
802.11n FE/Giga Router	Wireless LAN
UWB Bridge/USB dongle	Home Networking
IP STB	IP TV
HD TV Display	TV
8 channel OTS(光端機)	Surveillance
Multimedia application processor evaluation board	MP4/PMP/PND/WLAN/mobile TV/MEMS
Multi-touch evaluation board(C-touch)	Cell phone panel application
Single Touch key(C-touch)	Push bottom on display application
LED Lighting	display
Full HD WiFi Hybrid Camera	Consumer
Full HD WDR Dual Channel Car Black Box(高解析多功能行車計錄器)	Automotive
Full HD WDR IP Camera	Surveillance
HD Pico Projectors Embedded/Standalone	Consumer/Industrial
無刷馬達無感測器六步方波/類弦控制	Industrial/Automotive
無刷馬達無感測器向量控制	Industrial/Automotive
智慧咖啡機	Consumer
電動腳踏車馬達控制	Industrial/Automotive

產 品 名 稱	應 用 領 域
汽車倒車雷達	Automotive
汽車胎壓偵測系統	Automotive
數位式電源供應器	Power Supply
智慧式節能電網管理系統	Home Automation
WiFi 行動雲端儲存系統	Consumer
電子式水龍頭	Home Automation
無線充電(含發射(TX)與接收(RX))	行動裝置(週邊)
適用於智慧型手機與平板電腦的紅外線遙控器	行動裝置
智能手環(Smart ring)	消費性市場
行動電源(power bank)	消費性市場
單板電腦 SOM(System on module)	嵌入式系統在工業電腦的應用
電力電錶 E-meter(Power meter)	伺服器電源量測
智能燈泡(Smart Bulb)	家庭自動化(HA)/ IoT
家用閘道器(Home Gateway)	家庭自動化(HA)/ IoT
適用於智慧型手機與平板電腦的 Sensor Hub	行動裝置 Smart device(Phone/Tablet)
計步器與心率感測(Pedometer)	穿戴式裝置 (Wearable), 消費性市場

#### (四)長、短期業務發展計畫

##### 1. 短期業務發展計畫

###### (1)行銷策略

A.擴充通訊、網路、影像、電腦及週邊、汽車電子、工業控制及醫療電子之代理線：

本集團產品線在通訊、網路、影像、電腦及高效能電源應用元件銷售均有相當基礎，未來除傳統的 3C 產品將不斷推陳出新繼續成長外，亦將繼續優化產品組合，引進符合市場需求且具有較高毛利率的新產品線，加強產品與市場規劃能力，完善在非 3C 市場的佈局，比如汽車電子、醫療電子、工業控制等市場，將積極引進具市場競爭力之相關產品代理線，致力於產品多樣性與完整性，以充分發揮已佈建完成之通路效益並提供客戶專業服務。

B.積極開拓新客戶，完善在亞太區域的客戶佈局：

除了繼續支持既有客戶在亞太地區的佈局，同時也將積極開拓新客戶，降低客戶集中度，加強對中國本地及韓國、南亞客戶的銷售力道，提供客戶更佳之產品解決方案，協助解決部份缺乏研發資源業者之需求，甚而取得專利權，與客戶形成更緊密的合作關係。繼續佈建大陸三、四線城市的營業據點，以積極擴展內陸城市的銷售網絡，進一步完善在亞太的整體佈局。

C.擴大市場影響力：

持續增加中國大陸地區的投資及業績成長，期能保持超越市場平均以上

之成長率；諸如智慧型手機、電腦及週邊、變頻家電、安全監控、自動化設備、工業控制與汽車電子乃策略重點市場，提升主要客戶業績及中小客戶的滲透率。

D.強化技術導向之行銷策略：

電子產品生命週期短暫及多樣化，使上游供應商零組件的提供愈形困難，因此本集團基於長期服務客戶所累積之專業素養及技術能力致力於應用工程技術，透過專業之分工提供技術支援方案。未來將繼續加強 FAE 與 Design-in 服務，根據下游客戶之需求，提供最佳產品組合及設計，創造更多之產品附加價值，成為上游廠商及下游客戶間的溝通橋樑。

E.健全長期人才儲備：

為配合集團長期發展策略，計劃從優招聘應屆畢業生，預先儲備人才，從層次、數量及結構上優化集團的人員組合，使集團在未來競爭上更具整體優勢。

F.加強服務品質，提昇客戶滿意度：

加強業務人員銷售能力及服務品質，並提昇後勤人員的支援能力及建立及時高效率的服務系統，建立全體員工優質的客戶服務意識，以提昇現有客戶滿意度，並開發未來之潛在客戶。

(2)產品策略

A.提升技術價值：

產品走向微利時代，唯仍需滿足市場喜新厭舊，快速開發新產品的需求，因此滿足電子產品少量多樣化之趨勢是一個重點。若我們藉由 Turnkey solution 的提供，快速提供客戶大量且功能改進的需求，勢必減少系統廠商研發人力的投資與調配，而創造出代理商堅實的附加價值。

B.產品上下游之整合：

奠基於與客戶之深厚夥伴關係，向上下游延伸新關鍵零組件的代理，達到提供完整技術服務之目的。

C.電源管理產品之應用開發與代理：

隨著行動裝置功能日益強大，對於電源供應的需求也日趨嚴苛，如何加強電源管理效率，減少電力消耗，增加電池續航力等已成為所有產品業者一致的研發方向。本集團所代理之產品線多元，多為符合技術需求之高效能產品，未來亦將繼續拓展電源管理的代理版圖，領先趨勢設計終端產品應用。

(3)財務策略

由於本公司係半導體零組件通路商，週轉資金需求殷切，除持續強化財務規劃及與銀行維持良好關係外，基於財務保守穩健之原則，於適當時機經由現金增資或發行可轉換公司債充實營運資金，因應營運規模擴增之資金需求。

2. 長期業務發展計畫

(1) 開拓完整及多樣化產品代理線及授權區域

配合市場趨勢與客戶需求，持續規劃引進新代理，充實產品種類，因應相關應用領域，提供國內外電子產業所需之關鍵性零組件，力求達到價格好

、規格佳、產品齊全及滿足客戶一次購足之需求，本集團亦將運用現有經驗，積極建立泛亞太及中國之服務網，以就近服務客戶。

(2) 專業化的通路行銷策略

持續加強軟硬體開發，專業行銷人員之配置，以達到與上游供應商及下游客戶即時資訊之交流，以紮實的專業技術拓展行銷通路及擴大代理經銷產品之附加價值。

(3) 構建長期合作發展之客戶關係與供應商關係

代理經銷商扮演著供應商諮詢者及客戶服務之重要角色，提供供應商及客戶最完整之資訊及售後服務。

(4) 積極培育人才

注重內部人才之培訓，發掘高潛力人才，隨集團之業務拓展與成長，賦予不同的責任，客制化其發展計劃，因材施教，以培養集團永續經營所需之中、高階經理人才。

(5) 穩健的財務策略

本集團之財務策略在力求穩健經營的前提下，兼顧股東之權益及本集團未來發展之資金需求，適時的擴展資金。未來將視營運資金需求透過資本市場，取得成本較低廉之資金，以充實營運擴增之資金所需。

## 二、市場及產銷概況

### (一) 市場分析

#### 1. 主要商品之銷售地區

單位：新台幣千元

銷售區域 \ 年度		102年度		103年度	
		銷售金額	%	銷售金額	%
外銷	亞太	67,080,981	76.44	83,438,988	77.42
	其他	6,326,108	7.21	5,999,857	5.57
小計		73,407,089	83.65	89,438,845	82.99
內銷		14,352,042	16.35	18,327,840	17.01
合計		87,759,131	100.00	107,766,685	100.00

#### 2. 市場佔有率

根據世界半導體貿易統計組織 (WSTS) 統計資料，2014 年亞太地區半導體市場規模達 1,942 億美元，本集團 2014 年度營業收入淨額約為 35.6 億美元，市場佔有率約為 1.8%。

#### 3. 市場未來之供需狀況與成長性

##### (1) 供給面

根據研究機構 Gartner 的報告，2014 年全球半導體總營收為 3,398 億美元，較 2013 年的 3,150 億美元成長 7.9%。2014 年所有裝置類別皆出現正成長，但記憶體市場一枝獨秀，成長了 16.9%。若將記憶體營收排除，則其餘部分的

成長率為 5.4%，仍大幅優於 2013 年的 0.8%。

Gartner 指出，2015 年全球半導體營收預計將達 3,580 億美元，較 2014 年成長 5.4%。2015 年半導體營收成長率預期低於 2014 年的 7.9%，主要受 DRAM 將回到慣例的價格跌幅，加以產業亦需消化過剩的庫存所致。從應用角度來看，智慧型手機、SSD 和 Ultramobile 將出現最大的營收成長幅度。

國際數據公司（IDC）則認為，2015 年半導體市場全年營業收入可望達到 3,466 億美元，較 2014 年成長約 3.6%。

## (2) 需求面

因本集團代理產品線完整涵蓋面廣泛，故營收及獲利狀況會與當年度的經濟發展狀況有一定的關聯性。依據國際貨幣基金組織（IMF）於 2015 年 1 月發布的最新《全球經濟展望》（World Economic Outlook）報告顯示，IMF 對 2015 年全球經濟成長率的預估為 3.5%，其中已開發市場成長率為 2.4%，而新興及發展中市場成長率為 4.3%。就個別國家 2015 年經濟成長率的預估數，美國 3.6%、中國大陸 6.8%、印度 6.3%、日本 0.6%、德國 1.3%、英國 2.7%。

## (3) 成長性

2015 年以產品應用別來看，以智慧型手機為代表的行動裝置以及工業電子領域及汽車電子將是半導體產業及本集團的主要成長動力。值得一提的是，2015 年工業電子領域的表現預期將優於半導體整體市場成長率，其主要成長動力將來自工業和住家的 LED 照明應用及智慧型城市專案。除此之外，物聯網（IoT）也是 2015 年和未來的一大成長動能。以地區別來看，以中國為代表的新興市場，仍將是今年集團成長動力之一。人均所得提升、電子產品普及率低、城鎮化建設的推動、以及政府政策大力支持引導，是中國市場需求持續增溫的重要因素。

前世界銀行副總裁林毅夫預估，到 2020 年，中國人均所得將較目前成長近一倍，越來越多人口將成為中產階級，由於中產階級的興起將成消費主力，可望增加對普及率仍偏低的電子產品需求。以智慧型手機為例，根據研究機構 IDC 的報告，2012 年中國市場智慧型手機出貨為 2.1 億支，而 2014 年出貨量已攀升至約為 4.4 億支，成長一倍以上。IDC 預計，2015 年中國國內智慧手機銷量將達到 5 億支，這個數字是美國市場銷量的三倍，約占到全球智慧手機銷售量的三分之一。目前中國的手機用戶數約為 13 億支，其中智慧型手機的滲透率僅為 40%左右，隨著中國 LTE 網路部署日臻完善，以及智慧型手機均價下滑，未來智慧型手機尤其是 4G 手機成長動能依然相當可觀。中國政府已將推進新型城鎮化建設作為政府經濟工作的主要任務，城鎮化建設的推進一方面將驅動基礎建設投資增加，可望帶動工業自動化相關零組件的採購需求，同時也是擴大內需的最大潛力所在，將改善就業、普惠民生，帶動對 4C 產品的需求。此外，中國政府正在積極推進半導體（LED）照明應用工程、物聯網建設、智慧電網工程、4G-LTE 以及電信網、互聯網、廣播電視網的「三網融合」建設。本集團長期耕耘大陸市場，在通訊、電腦及週邊、消費性電子、汽車電子及工業控制產業為未來幾年在大陸市場會快速成長之應用領域，均足以提供集團成長之空間。

#### 4. 競爭利基及發展遠景之有利、不利因素與因應對策

##### (1) 競爭利基

###### A. 完整而多元的代理線

本集團與 TI、ST、Marvell、Fairchild 等國際知名大廠多年來建立穩定的合作關係，並多次獲得供應商頒發優良代理商獎，顯見本集團行銷業務實力已獲各原廠供應商之肯定；加上本集團敏銳的市場洞悉能力，積極且正確地爭取新的代理線，使得本集團所代理之產品組合完整而多元，對於鞏固現有產品線之保障及新產品線之開發具有正面助益。

###### B. 堅強的經營團隊

本集團經營團隊主要來自於電子資訊產業之專業人才，擁有經驗豐富之行銷人才與技術熟練之應用工程師，主要經理人亦均具十年以上半導體通路產業經驗，憑藉多年累積之代理業務及對市場發展趨勢之敏感度，將有助於本集團業務開展及願景規劃。

###### C. 專業的技術支援能力

本集團深信，除了具備完整而多元的產品外，擁有專業的技術支援能力，以隨時進行產品研發、設計、產品整合及解決客戶問題等全方位的服務，以獲得客戶進一步之信賴，進而滿足客戶需求組件（Design-in module），是穩定維持客戶關係不二法門。此以「技術行銷」為導向的技術支援能力，即為本集團深具競爭力之利基所在，並以朝向「加值型專業服務通路商」的目標自許。

###### D. 綿密的行銷通路網

為因應電子全球化、國際化的趨勢，以就近服務客戶、開發新產品及即時掌握市場資訊，本集團積極佈局海外據點，先後完成香港、大陸、新加坡、韓國、馬來西亞、泰國及印度等行銷通路網，期望真正做到客戶在哪裡，本集團就在哪裡的目標。

##### (2) 有利因素

###### A. 資訊電子產業成長空間無限

市場對半導體需求是因新產品不斷朝電子化及數位化發展，再加上原有電子產品不斷演變推出，造成對半導體的需求不斷增加。

###### B. 通路商角色愈形重要

在全球電子大廠基於降低行銷成本、提高價格競爭優勢的考量下，通路商在電子產業的供應鏈中，扮演的角色將日益吃重；對上游供應商而言，通路商為其做到行銷拓展、產品整合及提供客戶服務之功效；對下游客戶而言，通路商具有為其備足貨源及技術支援等之功能。目前，由半導體製造商直接銷售至客戶處（Direct Account）約占其營收的 6 成多，透過通路商銷售的約占 3-4 成，半導體製造商釋出 Direct Account 仍有較大空間，本集團的努力與能力，一直以來，即深受客戶及供應商的肯定，未來透過通路商經銷之趨勢，將更為顯著。

###### C. 代理產品齊全且多樣



本集團代理之產品涵蓋資訊、光電、通訊、消費性電子、工業用品、汽車電子、綠能及醫療等電子個領域，加上本集團亦對產品市場有所區隔避免進貨過度集中，除能滿足客戶採購便利性，並可降低客戶庫存風險和節省採購時間和成本。

#### D.優良的經營團隊

本集團最前線的行銷人員除了具備多年通路行銷業務經驗外，專業的後勤支援技術管理研發人才更是本集團引以為傲之處，對外得以推廣目前產品、爭取新代理線及解決客戶需求，對內可不斷改善集團財務業務體質，使得本集團在業界得以佔據鰲頭地位。

### (3)不利因素及因應之道

#### A.產品競爭激烈，毛利降低

因應之道：

- 增加特殊用途的零組件代理線，因其具有不可替代性，且毛利也較高，以此降低集團在價格競爭下的風險，也突顯本身的市場優勢。
- 對於泛用型的大宗零組件，採取以量制價的採購方式，俾提供客戶更具競爭力的價格，同時也能保留合理的利潤。
- 提升工業控制、汽車電子、醫療電子等具有較高毛利率的非 3C 產品營收比重，改變產品組合，逐步提高集團整體毛利率。
- 提供更多的加值服務，除提供傳統的通路服務外，爭取提供更多的加值服務，比如提供更多之技術應用設計服務，協助客戶能以更快速度完成設計，以利掌握市場先機及確保較高利潤及市場佔有率。

#### B.產品生命週期短

因應之道：

- 加強產品市場開發，針對產品與市場之新趨勢，訂出集團未來方向及機會，並適時引進新代理及開發新市場客戶，以掌握商機。
- 與上、下游客戶保持良好互動關係，並藉由經營團隊堅強的研發實力，整合本身產品的特性與開發滿足客戶需求之零組件，以增加產品本身之附加價值，進而延長產品生命週期。
- 定期舉行經營會議，就銷售、接單、庫存等狀況來決定銷售計劃及修正銷售預測，以達到準確的銷售預測為目標。
- 追求產品完整性與多樣化，以規避單一產品之市場風險。

#### C.匯率風險

本集團係為跨國營運公司，在亞洲各國設有子公司，有多種不同貨幣之匯率風險，然集團進銷貨營運交易幣別為美元，匯率風險最主要為美元。

因應之道：

- 本集團銷貨主要以美元計價及美元收款，進貨計價與付款亦以美元為主，透過進銷貨相同幣別，產生外幣資產及負債部位相互沖抵效果，達到自然避險結果。
- 本集團採統一匯率評價，每日由總公司財務處發佈匯率記帳基礎，供業務及採購相關部門得以隨時掌握最新匯率價格，取得較佳之訂單匯率報價基礎。
- 本集團財務處隨時掌握集團外幣資產及負債部位之淨暴險部位及其記帳匯率計價成本，並收集市場匯率資訊動態與價位，每月分析集團匯率損益變化，必要時以買匯/賣匯（即期或遠期）來調整外匯暴險部位及可能損益。

(二)主要產品之重要用途及產製過程

1. 主要產品之重要用途

主要商品名稱	用途
邏輯 (LOGIC) IC	主機板、個人電腦、筆記型電腦、網路卡、掃描器、數據機等。
混合信號元件	主機板、筆記型電腦、網路卡、交換器、路由器、掃描器、數位相機、電腦相機 (PC Camera) 。
線性 (LINEAR) IC	筆記型電腦、主機板、行動電話、電腦顯示器、電源供應器、數位相機、電腦相機 (PC Camera) 等。
特定應用 IC	數據機、網路卡、集線器、呼叫器、USB 控制器、數位相機、電腦相機 (PC Camera) 等。
分散式 (DISCRETE) 元件	筆記型電腦、主機板、電腦顯示器、電源供應器、充電器。
記憶體 IC	筆記型電腦、主機板、網路卡、數據機、掃描器、數位相機、電腦相機 (PC Camera) 等。
影像感測 IC 組	數位相機、電腦相機 (PC Camera) 等。
其他	主機板、筆記型電腦、數位相機、電腦相機 (PC Camera) 等。

2. 主要產品之產製過程：不適用（非製造業）。

(三) 主要原料之供應狀況：不適用（非製造業）。

(四) 最近二年度中曾占進(銷)貨總額百分之十以上之客戶名稱及其進(銷)貨金額與比例  
 1. 最近二年度中曾占進貨總額百分之十以上之進貨廠商

最近二年度主要供應商資料

單位：新台幣千元；%

項目	102年度			103年度			截至104年度第一季止					
	名稱	金額	占全年度進貨淨額比率(%)	與發行人之關係	名稱	金額	占全年度進貨淨額比率(%)	與發行人之關係	名稱	金額	占當年度截至前季止進貨淨額比率(%)	與發行人之關係
1	A	27,740,284	33.32	無	A	38,621,640	36.94	無	A	11,155,051	40.13	無
2	D	11,495,531	13.81	無	D	13,850,746	13.25	無	D	2,982,933	10.73	無
3	B	—	—	無	—	—	—	—	—	—	—	—
	其他	44,027,479	52.87	—	其他	52,074,351	49.81	—	其他	13,661,050	49.14	—
	進貨淨額	83,263,294	100.00	—	進貨淨額	104,546,737	100.00	—	進貨淨額	27,799,034	100.00	—

增減變動原因：本集團與主要供應商均保持良好及長久的合作關係，進貨來源穩定，目前代理之產品，廣度已涵蓋主機板、筆記型電腦、通訊、網路、影像及多媒體等產業所需；因營收大幅提升，致使103年度供應商進貨金額均較102年度增加。

2.最近二年度任一一年度中曾占銷貨總額百分之十以上之銷貨客戶

最近二年度主要銷貨客戶資料

單位：新台幣千元；%

項目	102年度			103年度			截至104年度第一季止					
	名稱	金額	占全年度銷貨淨額比率(%)	與發行人之關係	名稱	金額	占全年度銷貨淨額比率(%)	與發行人之關係	名稱	金額	占當年度截至前一季度銷貨淨額比率(%)	與發行人之關係
				無				無				無

增減變動原因：不適用。

(五)最近二年度生產量值：不適用（非製造業）。

## (六)最近二年度銷售量值表

單位：千個；新台幣千元

銷售量值 主要商品	年度	102 年度				103 年度			
		內 銷		外 銷		內 銷		外 銷	
		量	值	量	值	量	值	量	值
分散式元件		479,904	1,130,707	3,205,585	7,317,563	658,336	953,922	3,403,587	5,488,969
特定應用 IC		19,980,610	1,828,094	39,355,591	7,015,426	31,684	1,931,322	114,664	7,505,816
記憶體 IC		142,477	1,864,526	536,358	4,768,395	145,819	1,990,455	703,234	5,110,011
晶片組		11,341	599,307	274,795	7,110,807	11,017	576,811	438,301	7,232,077
微處理器		776	202,800	16,477	3,822,856	1,660	1,698,479	20,066	4,725,530
類比 IC(含線性 IC)		453,429	5,071,150	2,672,212	24,276,452	550,206	6,405,974	4,121,182	34,591,324
邏輯 IC		226,122	599,493	988,510	1,820,936	250,875	879,369	1,254,752	1,896,140
其他		246,616	3,055,965	1,520,355	17,274,654	366,946	3,891,508	2,990,244	22,888,978
合 計		21,541,275	14,352,042	48,569,883	73,407,089	2,016,543	18,327,840	13,046,030	89,438,845

## 三、從業員工

最近二年度及截至年報刊印日止從業員工人數、平均服務年資、平均年齡及學歷分布比率：

年 度		102 年度	103 年度	當年度截至 104 年 4 月 30 日
員 工 人 數	業務行銷	1,382	1,353	1,313
	行政管理	224	211	200
	研 發	394	377	380
	合 計	2,000	1,941	1,893
平 均 年 歲		34.6	35.3	35.5
平 均 服 務 年 資		4.3	4.7	4.9
學 歷 分 布 比 率	博 士	0.20%	0.15%	0.16%
	碩 士	12.00%	12.47%	12.89%
	大 專	78.60%	77.95%	78.08%
	高 中	8.15%	8.45%	7.66%
	高 中 以 下	1.05%	0.98%	1.21%

#### 四、環保支出資訊

本集團主要為 IC 通路業，主要業務為電子零組件之買賣與研發，由於行業性質非製造業並無環境污染情事，惟本集團與供應商仍共同致力於綠色環保科技之開發與應用，並齊力解決地球能源逐漸匱乏之環境問題。此外，本集團於採購貨物時，皆遵循相關環保法規及衝突礦產等產業規定。

#### 五、勞資關係

(一) 集團各項員工福利措施、進修、訓練、退休制度與其實施情形，以及勞資間之協議與各項員工權益維護措施情形

##### 1. 員工福利措施

本集團成立職工福利委員會，並依規定提撥福利金，不但依勞基法提供各項福利、勞保、團保及教育訓練，更提供員工入股、分紅辦法；福委會並定期舉辦員工文康活動和聚餐，其福利項目有生育補助、結婚禮金及年節禮金等，實施以來成效良好。

完善的福委會關心員工的健康，除提供高品質之咖啡、茶水、牛奶等，並每日清潔飲用設備且要求廠商定期檢驗提供飲水合格報告，另提供書報、雜誌等供員工休閒閱讀。

福委會提供員工年度健檢方案並與大型醫院或健檢中心合作，關心每位工作夥伴的身體健康，時時為員工身心健康來把關。促進各單位團隊凝聚力及同仁們工作與生活的平衡，福委會也推出各項聯誼活動，特別規劃了許多種型式的旅遊，如：電影欣賞、部門活動、員工年終同樂餐會等活動，為鼓勵員工下班後多加運動，亦設計了各項運動課程，每周特聘專業教練讓員工放鬆身心舒展筋骨；此外，在公司內部設有跑步機、登階機等多項健身運動器材，推動全體同仁之體適能概念。

為了促進同仁跨部門的認識與興趣的交流，特別鼓勵同仁自行成立社團，利用平日晚上或假日自發性地召集大家攜家帶眷參加活動，以促進情誼。陸續成立的社團包括壘球社、健泳社、籃球社、羽球社、足球社等，展現同仁熱情的一面。

##### 2. 員工進修及訓練

集團源自對於人才培育的信念，重視員工全面性的發展，塑造適才適所的工作環境。在快速變遷的環境下，儲備人才具有因應未來變化的能量，透過建置訓練發展藍圖，以有效地將學習轉化為工作成果。

集團的訓練發展藍圖(Training & Development Roadmap)基於組織的未來發展與部門需求，每年由人力資源單位規劃適合各階層別與功能別的訓練活動，配合單位主管實施 OJT(on the job training, 工作中訓練)，逐步培育集團員工所需具備的知識與技能。

集團的訓練發展藍圖建構如下：

- (1) 企業核心價值(Core Value)：文晔的核心價值引導員工與公司方向一致，培養員工具備符合核心價值的心態與行為。
- (2) 新人訓練計畫(New Employee Orientation)：透過各項訓練活動與引導

人制度，協助新進員工快速融入工作環境，進而認同企業文化與經營理念。

(3)工作技能訓練(Working Skill Training)：定期安排員工對工作所需之軟性(soft skills)與工具性(hard skills)技能訓練，以提升工作效能與效率。

(4)專業訓練(Functional Expertise Training)：各單位透過 OJT 的方式，培養專業技能與知識。另外，積極參與外部機構舉辦之專業課程，包括：

課程名稱
企業員工舞弊之稽核防制與案例解析
新修訂內控準則及相關控制作業重點查核實務研習
企業初任內部稽核人員職前訓練研習
大陸財稅關三帳整合與內控稽核課程
如何利用商情諮詢、帳款保險暨追債催收拓展市場
人民幣的演變及進入台灣後的發展
KPMG 台灣所讀書會－最新法令解析
財會人員常犯營業稅錯誤類型實務解析
境外公司與 OBU 課稅以及判刑案例解析
您不可不知的兩岸租稅協議發展趨勢
如何因應移轉訂價文件及國別報告指引要求之衝擊
赴上海自貿區及週邊長三角拓展區域投資

(5)領導發展(Leadership Development)：依階層別量身設計不同的管理與領導模組，不斷提升主管的管理技巧與建立領導思維，以驅策主管能引領部屬達成組織目標。

(6)語文訓練(Language Training)：透過強化外語能力培養具國際觀之人才，並有效提升業務往來之溝通效率與品質。

本年度員工參與內部訓練情況如下：

訓練總人次	訓練總班次	訓練總時數
630人次	67梯次	1,765小時

### 3. 退休制度與其實施情形

勞工退休準備金監督委員會成立於87年2月，係由7名委員組成，資方委員2名，勞方委員5名，每三年改選一次，以複核勞工退休準備金提撥數額、存儲支用及給付等事宜，確保勞工權益。目前本公司按月給付薪資總額之2%提撥退休準備金，並專戶儲存於台灣銀行（原名中央信託局）。

自94年7月1日起，本公司依據「勞工退休金條例」，訂有確定提撥之退休辦法，適用於本國籍之員工。本公司就員工選擇適用「勞工退休金條例」所定之勞工退休金制度部份，每月按不低於薪資之6%提繳勞工退休金至勞保局員工個人帳戶。

4. 勞資間之協議與各項員工權益維護措施情形：無。

5. 員工工作環境與員工人身的保護措施：

本集團善盡企業之社會責任及保護同仁安全，提供安全、健康、舒適的工作環境為首要目標，推動健康與安全管理，使同仁養成正確的健康觀念及身心。

本集團致力於下列事項：

- (1)辦公室之中央空調每年固定保養及清洗，維持辦公室之空氣清新；每年定期環境消毒以維護辦公室清潔。
- (2)飲水機定期更換飲用機濾心，確保員工飲用水品質並作水質檢測。
- (3)前台出入口處提供抗菌潔手液給每位同仁，並於洗手台準備除菌洗手液，預防流行性疾病，維持員工身體健康。
- (4)新進員工一律參與員工教育訓練，認識工作環境並宣導員工工作安全。
- (5)不定期健康教育宣導或講座，減少意外發生機率。
- (6)定期實施員工健康檢查及落實健康管理追蹤。
- (7)辦理健康促進活動，鼓勵同仁培養運動的好習慣：如運動課程、旅遊健走活動、馬拉松路跑、單車健行等。
- (8)辦公室內禁止吸煙，保障員工無菸害之工作環境。
- (9)提倡節約能源，減少資源浪費，推行辦公室環保運動。
- (10)除勞、健保外，公司為每位員工加保團險含意外及住院醫療險，並為同仁出入的辦公場所加保公共意外責任險，確保每位員工的工作環境安全。
- (11)本公司大樓有駐點保全人員進行人員進出控管，大樓電梯及自動發電系統定期保養維護並有連線保全系統，於辦公室並設有監視器裝置。
- (12)建置並定期維護符合消防法規之相關消防設施及設備。

(二)本集團與財務資訊透明有關人員，取得主管機關指定之相關證照情形：

- 1.國際內部稽核師證照：2位。
- 2.中華民國內部稽核師：2位。
- 3.中國民國會計師：2位。

(三)最近年度及截至年報刊印日止，本集團並無重大勞資糾紛或勞資協議情事。



六、重要契約（截至年報刊印日104年4月30日止）

契約性質	當事人	契約起迄日期	主要內容	限制條款
Distributor Agreement (文暉)	Maxim Integrated Products, Inc. Maxim Integrated Products International Limited.	2014/7/15-2016/7/14,若無終止通知僅續約一年	半導體產品代理經銷	代理區域之限制
	EXAR Corporation	2014/3/31-2015/3/29	半導體產品代理經銷	代理區域之限制
	Freescale Semiconductor Inc.	2008/10/1-2009/9/30,若無終止通知自動續約一年,最多續五年	半導體產品代理經銷	代理區域之限制
	ON Semiconductor Trading Sarl	2014/1/1-,一直有效	半導體產品代理經銷	代理區域之限制
	STMicroelectronics Asia Pacific Ltd.	2011/1/1-2011/12/31,若無終止通知自動續約一年	半導體產品代理經銷	代理區域為 Greater China
		2011/1/1-2011/12/31,雙方同意續約,方能續約	半導體產品代理經銷	代理區域為 Korea
	Marvell Asia Pte. Ltd.	2008/12/10-2009/12/9,若無終止通知按月自動續約一年	半導體產品代理經銷	代理區域之限制
	Texas Instrument	2007/1/1-2007/12/31,若無終止通知自動續約一年	半導體產品代理經銷	代理區域之限制
	Fairchild Semiconductor Hong Kong Limited	2010/12/27-2011/12/31,若無終止通知自動續約一年	半導體產品代理經銷	代理區域之限制
	California Micro Devices Corporation (CAMD)	2005/3/15-2006/3/14,若無終止通知自動續約一年	半導體產品代理經銷	代理區域之限制
	AudioCode Ltd.	2005/12/1-2006/11/30,若無終止通知自動續約一年	半導體產品代理經銷	代理區域之限制
	Ambarella Inc.	2005/10/1-2006/9/30,若終止後繼續履約,自動續約一年	半導體產品代理經銷	代理區域之限制
	Taiwan Murata Electronics Co., Ltd.	2007/2/27-2008/2/26,若無終止通知自動續約一年	半導體產品代理經銷	代理區域之限制
	Numonyx Asia Pacific Pte. Ltd.	2008/12/29-2009/12/28,若無終止通知自動續約一年	半導體產品代理經銷	代理區域之限制
	RiTdisplay Corporation	2008/1/1-2008/12/31,若無終止通知自動續約一年	半導體產品代理經銷	代理區域之限制
	Aptina Pte. Ltd.	2011/4/18-,一直有效	半導體產品代理經銷	代理區域之限制
PDA SAS	2009/8/1-2010/7/31,若無終止通知自動續約一年	半導體產品代理經銷	代理區域之限制	
Rfaxis Inc.	2010/12/21-2011/12/20,若無終止通知自動續約一年	半導體產品代理經銷	代理區域之限制	

契約性質	當事人	契約起迄日期	主要內容	限制條款
	力林科技股份有限公司	2011/4/6-2012/4/5,若無終止通知自動續約一年	半導體產品代理經銷	代理區域之限制
	MagnaChip Semiconductor, Ltd.	2010/5/1-2011/4/30, 若無終止通知自動續約一年	半導體產品代理經銷	代理區域之限制
	Micron Semiconductor Asia Pte.	2012/1/1-,一直有效	半導體產品代理經銷	代理區域之限制
	Nuvoton Technology Corporation	2011/4/2-,一直有效	半導體產品代理經銷	代理區域之限制
	Dialog Semiconductor GmbH	2011/7/1-2013/6/30, 若無終止通知自動續約一年	半導體產品代理經銷	代理區域之限制
	Elmos Semiconductor AG	2011/6/28-,一直有效	半導體產品代理經銷	代理區域之限制
	International Rectifier Corporation	2013/7/8-2014/7/8,雙方同意續約,方能續約	半導體產品代理經銷	代理區域之限制
	U-blox AG	2010/9/6-2011/9/5,若無終止通知自動續約一年	半導體產品代理經銷	代理區域之限制
	Silicon Laboratories International Pte. Ltd.	2012/10/4-2013/10/3,若無終止通知自動續約一年	半導體產品代理經銷	代理區域之限制
	Philips Lumileds Lighting Company	2012/12/20-2013/12/19,若無終止通知自動續約一年	半導體產品代理經銷	代理區域之限制
	Sanken Electric, Co., Ltd.	2013/1/1-2016/5/31, 若無終止通知自動續約一年	半導體產品代理經銷	代理區域之限制
	Honeywell International Inc	2011/2/21-2016/2/20	半導體產品代理經銷	代理區域之限制
	Avago Technologies International Sales Pte. Limited	2014/8/6-2016/3/20, 若無終止通知自動續約一年,最多續兩年	半導體產品代理經銷	代理區域之限制
	Pericom Semiconductor (HK) Limited	2014/7/1-2015/6/30, 若無終止通知自動續約一年	半導體產品代理經銷	代理區域之限制
Distributor Agreement (新像)	Vishay Intertechnology Asia Pte.,Ltd.	2008/4/1,一直有效	半導體產品代理經銷	代理區域之限制
	Innofidei Inc.	2010/12/13-2011/12/12,若無終止通知自動續約一年	半導體產品代理經銷	代理區域之限制
	艾笛森光電股份有限公司	2011/1/1-2011/12/31,若無終止通知自動續約一年	半導體產品代理經銷	代理區域之限制
	Linear Technology Pte. Ltd.	2006/7/3-2007/12/31,若無終止通知自動續約一年	半導體產品代理經銷	代理區域之限制
	Ramtron International Corporation	2009/1/1-2009/12/31,若無終止通知自動續約一年	半導體產品代理經銷	代理區域之限制
Distributor Agreement (WT Technology Korea Co., Ltd.)	Cypress Semiconductor Corporaion	2012/4/16-2013/4/15,若無終止通知自動續約一年	半導體產品代理經銷	代理區域之限制
Distributor Agreement	Microsoft (China)	2012/9/1-2013/6/30, 若	半導體產品代理經銷	代理區域之限制

契約性質	當事人	契約起迄日期	主要內容	限制條款
( Microelectronics ( Shanghai ) Co., Ltd )	Company Limited	無終止通知自動續約一年		
Distributor Agreement ( 志遠 )	Atmel Corporation	2008/4/1-2009/3/31, 若無終止通知自動續約一年	半導體產品代理經銷	代理區域之限制
	Pericom Semiconductor Corporation	2001/5/1-2002/4/30, 若無終止通知自動續約一年	半導體產品代理經銷	代理區域之限制
	Micrel Inc.	2008/4/1, 一直有效	半導體產品代理經銷	代理區域之限制
	Semtech (International) AG	2010/10/8-2011/10/7, 若無終止通知自動續約一年	半導體產品代理經銷	代理區域之限制
	Zywyn Corporation	2008/5/12-2009/5/11, 若無終止通知只續約一年	半導體產品代理經銷	代理區域之限制
	Synaptics Hong Kong Ltd	2007/7/27-2008/7/26, 若無終止通知自動續約一年	半導體產品代理經銷	代理區域之限制
	Microsemi Corporation	2008/3/25-, 一直有效	半導體產品代理經銷	代理區域之限制
	PowerDsine Ltd	2005/12/15-2006/12/14, 若無終止通知自動續約一年	半導體產品代理經銷	代理區域之限制
	Kingston Technology Far East corporation	2006/11/15-2007/11/14, 若無終止通知自動續約一年	半導體產品代理經銷	代理區域之限制
	Ramtron International Corporation	2009/1/1-2009/12/31, 若無終止通知自動續約一年	半導體產品代理經銷	代理區域之限制
	Intersil Corporation	2014/5/1-, 一直有效	半導體產品代理經銷	代理區域之限制
	和鑫光電股份有限公司	2010/12/20-2011/12/19, 若無終止通知自動續約一年	半導體產品代理經銷	代理區域之限制
	力智電子股份有限公司	2011/3/1-2012/2/29, 若無終止通知自動續約一年	半導體產品代理經銷	代理區域之限制
	台灣安控半導體股份有限公司	2010/9/1-2011/8/31, 若無終止通知自動續約一年	半導體產品代理經銷	代理區域之限制
	南亞科技股份有限公司	2007/9/1-2008/8/31, 若無終止通知自動續約一年	半導體產品代理經銷	代理區域之限制
Sales Representative Agreement ( 文暉 )	Commit Incorporate	2008/1/2-2009/1/1, 若無終止通知自動續約一年	半導體產品代理經銷	代理區域之限制
	Qnovo Corporation	2012/12/10-2013/12/9, 若無終止通知自動續約一年, 最多續兩年	半導體產品代理經銷	代理區域之限制
	Xelerated AB	2006/2/16-2007/2/15, 若終止後繼續履約, 自動續約一年	半導體產品代理經銷	代理區域之限制
	Nuvoton Technology Corporation	2012/7/1, 一直有效	半導體產品代理經銷	代理區域之限制
	Pericom Semiconductor (HK) Limited	1996/6/14, 一直有效	半導體產品代理經銷	代理區域之限制
	Ambarella Inc.	2011/1/31~2012/1/30,	半導體產品代理經銷	代理區域之限制

契約性質	當事人	契約起迄日期	主要內容	限制條款
		若終止後繼續履約,自動續約一年		
Sales Representative Agreement (志遠)	Pericom Semiconductor Corporation	1996/6/14,一直有效	半導體產品代理經銷	代理區域之限制
長期借款合同	兆豐國際商業銀行等14家	2010/07/30 (首次動撥日) -2015/07/30	中期信用借款新台幣54億元或其等額美金	流動比率 $\geq$ 110% 負債比率 $\leq$ 250% 利息保帳倍數 $\geq$ 200%
	兆豐及玉山商業銀行等7家	2013/12/18 (首次動撥日) -2018/12/18	中期信用借款新台幣30億元或其等額美金	流動比率 $\geq$ 110% 負債比率 $\leq$ 275% 利息保帳倍數 $\geq$ 200%

## 陸、財務概況

### 一、最近五年度簡明資產負債表及綜合損益表

(一) 簡明資產負債表及綜合損益表資料一採國際財務報導準則

#### 1. 採國際財務報導準則－合併簡明資產負債表

單位：新台幣千元

年 度 目	最近五年度財務資料(註1)					當年度截至 104年3月31日 財務資料 (註3)				
	99年	100年	101年	102年	103年					
流動資產	不適用					28,845,004	31,685,000	39,306,705	42,779,124	
不動產、廠房 及設備(註2)						608,659	636,010	635,157	626,000	
無形資產						1,497,048	1,658,448	1,543,533	1,533,956	
其他資產(註2)						721,832	625,823	831,264	837,196	
資產總額						31,672,543	34,605,281	42,316,659	45,776,276	
流動負債						分配前	16,217,220	20,084,288	26,361,469	26,992,095
						分配後	16,926,106	20,928,201	註3	註3
非流動負債						4,764,575	2,253,505	2,079,017	2,020,676	
負債總額						分配前	20,981,795	22,337,793	28,440,486	29,012,771
						分配後	21,690,681	23,181,706	註3	註3
歸屬於母公司業 主之權益						10,685,793	12,266,926	13,875,641	16,762,939	
股本						3,375,651	3,375,651	3,544,434	4,069,434	
資本公積						4,779,078	4,779,078	4,787,758	6,278,786	
保留盈餘						分配前	2,686,517	3,290,053	4,116,498	4,595,700
						分配後	1,977,631	2,446,140	註3	註3
其他權益						(155,453)	822,144	1,426,951	1,819,019	
庫藏股票						0	0	0	0	
非控制權益	4,955	562	532	566						
權益總額	分配前	10,690,748	12,267,488	13,876,173	16,763,505					
	分配後	9,981,862	11,423,575	註3	註3					

註1：上開之財務資料均經會計師查核或核閱。

註2：以上各年度皆未辦理資產重估價。

註3：截至年報刊印日前，103年度盈餘分派業經本公司董事會通過，惟尚待股東會決議。

2.採國際財務報導準則－個體簡明資產負債表

單位：新台幣千元

項 目	年 度	最近五年度財務資料(註1)				
		99年	100年	101年	102年	103年
流動資產				18,352,842	18,499,246	23,748,946
不動產、廠房及設備(註2)				434,908	458,614	458,468
無形資產				273,912	283,650	131,831
其他資產(註2)				8,843,360	10,584,335	12,175,689
資產總額				27,905,022	29,825,845	36,514,934
流動負債	分配前			12,493,958	15,340,799	20,599,071
	分配後			13,202,844	16,184,712	註3
非流動負債				4,725,271	2,218,120	2,040,222
負債總額	分配前			17,219,229	17,558,919	22,639,293
	分配後			17,928,115	18,402,832	註3
股本				3,375,651	3,375,651	3,544,434
資本公積				4,779,078	4,779,078	4,787,758
保留盈餘	分配前			2,686,517	3,290,053	4,116,498
	分配後			1,977,631	2,446,140	註3
其他權益				(155,453)	822,144	1,426,951
庫藏股票				0	0	0
股東權益總額	分配前			10,685,793	12,266,926	13,875,641
	分配後			9,976,907	11,423,013	註3

註1：上開年度之財務資料均經會計師查核。

註2：以上各年度皆未辦理資產重估價。

註3：截至年報刊印日前，103年度盈餘分派業經本公司董事會通過，惟尚待股東會決議。

3.採國際財務報導準則－合併簡明綜合損益表

單位：除每股盈餘為新台幣元外，其餘項目為新台幣千元

項 目 \ 年 度	最近五年度財務資料(註1)					當年度截至 104年3月31日 財務資料(註2)
	99年	100年	101年	102年	103年	
營業收入			80,351,279	87,759,131	107,766,685	28,537,762
營業毛利			4,667,155	5,115,209	6,181,262	1,569,429
營業損益			1,578,760	1,754,325	2,461,914	614,517
營業外收入及支出			(231,154)	(113,892)	(216,552)	(43,005)
稅前淨利			1,347,606	1,640,433	2,245,362	571,512
繼續營業單位 本期淨利			1,079,726	1,304,360	1,837,340	479,238
停業單位損失			0	0	0	0
本期淨利(損)			1,079,726	1,304,360	1,837,340	479,238
本期其他綜合損益 (稅後淨額)		不適用	61,321	985,590	606,728	392,110
本期綜合損益總額			1,141,047	2,289,950	2,444,068	871,348
淨利歸屬於 母公司業主			1,078,920	1,304,342	1,837,202	479,202
淨利歸屬於非控制 權益			806	18	138	36
綜合損益總額歸屬 於母公司業主			1,140,242	2,290,019	2,443,948	871,270
綜合損益總額歸屬 於非控制權益			805	(69)	120	78
每股盈餘(註2)			3.08	3.68	5.18	1.24

註1：上開之財務資料均經會計師查核或核閱。

註2：係以當年度加權平均流通在外股數為計算基礎。

4.採國際財務報導準則一個體簡明綜合損益表

單位：除每股盈餘為新台幣元外，其餘項目為新台幣千元

年 度 項 目	最近五年度財務資料(註1)				
	99年	100年	101年	102年	103年
營業收入			63,820,650	67,831,021	83,407,830
營業毛利			1,833,312	2,028,678	2,674,826
營業損益			590,845	695,951	1,068,911
營業外收入及支出			613,521	786,758	1,021,132
繼續營業單位 稅前淨利		不適用	1,204,366	1,482,709	2,090,043
本期淨利(損)			1,078,920	1,304,342	1,837,202
本期其他綜合損益 (稅後淨額)			61,322	985,677	606,746
本期綜合損益總額			1,140,242	2,290,019	2,443,948
每股盈餘(註2)			3.08	3.68	5.18

註1：上開年度之財務資料均經會計師查核。

註2：係以當年度加權平均流通在外股數為計算基礎。



(二) 簡明資產負債表及損益表資料－我國財務會計準則

1. 採用我國財務會計準則－簡明合併資產負債表

單位：新台幣千元

年 度 目	最近五年度財務資料(註1)				
	99年	100年	101年	102年	103年
流動資產	17,882,227	21,646,501	29,086,944	不適用	
基金及投資	325,994	321,949	196,046		
固定資產(註2)	606,039	631,823	608,659		
無形資產	534,736	1,097,285	1,610,062		
其他資產 (含其他金融資產 －非流動)	138,339	165,814	275,300		
資產總額	19,487,335	23,863,372	31,777,011		
流動負債	分配前	10,252,229	11,066,919		16,200,212
	分配後	11,200,026	11,948,850		16,909,099
長期負債	2,476,050	4,087,800	4,646,400		
其他負債	46,877	56,557	88,898		
負債總額	分配前	12,775,156	15,211,276		20,935,510
	分配後	13,722,953	16,093,207		21,644,397
股本	2,502,473	2,882,247	3,375,651		
資本公積	2,399,893	3,411,337	4,902,033		
保留盈餘	分配前	2,172,048	2,614,785		2,711,438
	分配後	1,224,251	1,732,854		2,002,551
金融商品未 實現損益	123,058	3,074	320,557		
累積換算調整數	(444,211)	(219,247)	(476,010)		
庫藏股票	(46,943)	(46,943)	—		
未認列為退休金成 本之淨損失	—	—	2,877		
少數股權	5,861	6,843	4,955		
股東權益 總額	分配前	6,712,179	8,652,096		10,841,501
	分配後	5,764,382	7,770,165		10,132,614

註1：上開年度之財務資料均經會計師查核簽證。

註2：以上各年度皆未辦理資產重估價。

## 2.採用我國財務會計準則－簡明資產負債表

單位：新台幣千元

項 目	年 度	最近五年度財務資料(註1)				
		99年	100年	101年	102年	103年
流動資產		12,436,228	14,991,723	18,551,209	不適用	
基金及投資		5,225,219	6,476,708	8,718,406		
固定資產(註2)		453,338	450,524	434,908		
無形資產		17,470	320,516	273,912		
其他資產		42,998	45,257	44,247		
資產總額		18,175,253	22,284,728	28,022,682		
流動負債	分配前	8,956,794	9,505,681	12,478,931		
	分配後	9,904,591	10,387,612	13,187,817		
長期負債		2,476,050	4,087,800	4,646,400		
其他負債		36,091	45,994	60,805		
負債總額	分配前	11,468,935	13,639,475	17,186,136		
	分配後	12,416,732	14,521,406	17,895,022		
股本		2,502,473	2,882,247	3,375,651		
資本公積		2,399,893	3,411,337	4,902,033		
保留盈餘	分配前	2,172,048	2,614,785	2,711,438		
	分配後	1,174,367	1,634,862	2,002,552		
金融商品未實現損益		123,058	3,074	320,557		
累積換算調整數		(444,211)	(219,247)	(476,010)		
庫藏股票		(46,943)	(46,943)	0		
未認列為退休金成本之淨損失		—	—	2,877		
股東權益總額	分配前	6,706,318	8,645,253	10,836,546		
	分配後	5,758,521	7,763,322	10,127,660		

註1：上開年度之財務資料均經會計師查核。

註2：以上各年度皆未辦理資產重估價。

### 3.採用我國財務會計準則－簡明合併損益表

單位：新台幣千元

項 目 \ 年 度	最近五年度財務資料(註1)				
	99年	100年	101年	102年	103年
營業收入	63,676,235	70,680,169	80,351,279	不適用	
營業毛利	3,955,094	4,331,320	4,667,155		
營業損益	1,734,239	1,772,269	1,575,970		
營業外收入及利益	142,779	140,461	69,306		
營業外費用及損失	209,818	259,431	300,460		
繼續營業部門 稅前損益	1,667,200	1,653,299	1,344,816		
繼續營業部門 稅後損益	1,378,039	1,441,418	1,079,726		
停業部門損益	—	—	—		
非常損益	—	—	—		
會計原則變動 之累積影響數	—	—	—		
合併淨損益	1,377,730	1,440,419	1,079,726		
每股盈餘(註2)	5.09	5.05	3.08		

註1：上開年度之財務資料均經會計師查核或核閱簽證。

註2：係以當年度加權平均流通在外股數並追溯調整至各年度之盈餘、員工紅利及資本公積轉增資而增加之加權流通在外股數為計算基礎。

#### 4.採用我國財務會計準則－簡明損益表

單位：除每股盈餘為新台幣元外，其餘項目為新台幣千元

項 目	最近五年度財務資料(註1)				
	99年	100年	101年	102年	103年
營業收入	54,597,348	61,616,471	63,820,650	不適用	
營業毛利	1,799,100	2,089,844	1,833,312		
營業損益	726,929	911,682	590,454		
營業外收入及利益	928,281	809,254	776,591		
營業外費用及損失	126,180	157,484	165,061		
繼續營業部門稅前損益	1,529,030	1,563,452	1,201,984		
繼續營業部門稅後損益	1,377,730	1,440,419	1,076,576		
停業部門損益	—	—	—		
非常損益	—	—	—		
會計原則變動之累積影響數	—	—	—		
本期損益	1,377,730	1,440,419	1,076,576		
每股盈餘(註2)	5.09	5.05	3.08		

註1：上開年度之財務資料均經會計師查核。

註2：係以當年度加權平均流通在外股數並追溯調整至各年度之盈餘及資本公積轉增資而增加之加權流通在外股數為計算基礎。

#### (三) 簽證會計師姓名及查核意見

年度	會計師事務所名稱	會計師姓名	查核意見
99 (99.1.1~99.12.31)	資誠聯合會計師事務所	蕭春鴛、吳漢期	無保留意見
100 (100.1.1~100.12.31)	資誠聯合會計師事務所	蕭春鴛、徐永堅	修正式無保留意見
101 (101.1.1~101.12.31)	資誠聯合會計師事務所	徐永堅、徐聖忠	無保留意見
102 (102.1.1~102.12.31)	資誠聯合會計師事務所	徐永堅、徐聖忠	無保留意見
103 (103.1.1~103.12.31)	資誠聯合會計師事務所	徐永堅、徐聖忠	無保留意見

二、最近五年度財務分析

(一) 採用國際財務報導準則之財務分析

1. 合併財務分析

年 度 分析項目		最近五年度財務分析(註1)					當年度截至 104年3月31日 (註2)
		99年	100年	101年	102年	103年	
財務結構	負債占資產比率			66.25	64.55	67.21	63.38
	長期資金占不動產、廠房及設備比率			2,539.24	2,283.14	2,512.01	3,000.67
償債能力	流動比率			177.87	157.76	149.11	158.49
	速動比率			102.67	94.13	89.17	97.13
	利息保障倍數			13.20	14.26	13.87	13.39
經營能力	應收款項週轉率(次)			8.32	7.77	8.40	6.78
	平均收現日數			44	47	43	54
	存貨週轉率(次)			6.83	6.79	7.30	6.84
	應付款項週轉率(次)			8.38	7.90	8.83	7.87
	平均銷貨日數			53	54	50	53
	不動產、廠房及設備週轉率(次)		不適用	129.55	141.02	169.56	181.03
	總資產週轉率(次)			2.89	2.65	2.80	2.59
獲利能力	資產報酬率(%)			4.21	4.25	5.15	4.70
	權益報酬率(%)			11.18	11.36	14.05	12.51
	稅前純益占實收資本額比率(%)			39.92	48.60	63.35	56.18
	純益率(%)			1.34	1.49	1.70	1.68
	每股盈餘(元)			3.08	3.68	5.18	1.24
現金流量	現金流量比率(%) (註2)			—	1.05	—	—
	現金流量允當比率(%) (註2)			—	—	—	—
	現金再投資比率(%) (註2)			—	—	—	—
槓桿度	營運槓桿度			2.84	2.75	2.40	2.44
	財務槓桿度			1.08	1.08	1.08	1.08
<p>請說明最近二年度各項財務比率變動原因(若增減變動未達20%者可免分析)：</p> <p>經營能力-不動產、廠房及設備週轉率之增加原因為103年度營業收入及獲利情形增加所致。</p> <p>獲利能力-資產報酬率、權益報酬率、稅前純益占實收資本額比率、每股盈餘之增加原因為103年度營業收入及獲利情形增加所致。</p>							

註1：上開之財務資料均經會計師查核或核閱。

註2：若為負數，則不列示。

註3：係以未計入會計原則變動累積影響數為計算基礎。

註4：財務分析之計算公式如下：

1.財務結構

(1)負債占資產比率＝負債總額／資產總額。

(2)長期資金占不動產、廠房及設備比率＝（權益總額＋非流動負債）／不動產、廠房及設備淨額。

2.償債能力

(1)流動比率＝流動資產／流動負債。

(2)速動比率＝（流動資產－存貨－預付費用）／流動負債。

(3)利息保障倍數＝所得稅及利息費用前純益／本期利息支出。

3.經營能力

(1)應收款項(包括應收帳款與因營業而產生之應收票據)週轉率＝銷貨淨額／各期平均應收款項(包括應收帳款與因營業而產生之應收票據)餘額。

(2)平均收現日數＝365／應收款項週轉率。

(3)存貨週轉率＝銷貨成本／平均存貨額。

(4)應付款項(包括應付帳款與因營業而產生之應付票據)週轉率＝銷貨成本／各期平均應付款項(包括應付帳款與因營業而產生之應付票據)餘額。

(5)平均銷貨日數＝365／存貨週轉率。

(6)不動產、廠房及設備週轉率＝銷貨淨額／平均不動產、廠房及設備淨額。

(7)總資產週轉率＝銷貨淨額／平均資產總額。

4.獲利能力

(1)資產報酬率＝〔稅後損益＋利息費用×（1－稅率）〕／平均資產總額。

(2)權益報酬率＝稅後損益／平均權益總額。

(3)純益率＝稅後損益／銷貨淨額。

(4)每股盈餘＝（歸屬於母公司業主之損益－特別股股利）／加權平均已發行股數。

5.現金流量

(1)現金流量比率＝營業活動淨現金流量／流動負債。

(2)淨現金流量允當比率＝最近五年度營業活動淨現金流量／最近五年度(資本支出＋存貨增加額＋現金股利)。

(3)現金再投資比率＝(營業活動淨現金流量－現金股利)／(不動產、廠房及設備毛額＋長期投資＋其他非流動資產＋營運資金)。

6.槓桿度：

(1)營運槓桿度＝(營業收入淨額－變動營業成本及費用)／營業利益。

(2)財務槓桿度＝營業利益／(營業利益－利息費用)。

## 2.個體財務分析

年 度 分析項目		最近五年度財務分析(註1)				
		99年	100年	101年	102年	103年
財務結構%	負債占資產比率			61.71	58.87	62.00
	長期資金占不動產、廠房及設備比率			3,543.52	3,158.44	3,471.53
償債能力%	流動比率			146.89	120.59	115.29
	速動比率			65.54	53.09	56.59
	利息保障倍數			14.78	15.45	15.42
經營能力	應收款項週轉率(次)			12.01	11.67	13.40
	平均收現日數			30	31	27
	存貨週轉率(次)			6.47	6.56	7.36
	應付款項週轉率(次)			7.96	7.84	9.30
	平均銷貨日數			56	56	50
	不動產、廠房及設備週轉率(次)		不適用	144.16	151.83	181.90
	總資產週轉率(次)			2.54	2.35	2.51
獲利能力	資產報酬率(%)			4.59	4.81	5.90
	權益報酬率(%)			11.18	11.37	14.06
	稅前純益占實收資本額比率(%)			35.68	43.92	58.97
	純益率(%)			1.69	1.92	2.20
	每股盈餘(元)			3.08	3.68	5.18
現金流量	現金流量比率(%) (註2)			—	2.65	—
	現金流量允當比率(%) (註2)			—	—	—
	現金再投資比率(%) (註2)			—	—	—
槓桿度	營運槓桿度			3.01	2.70	2.38
	財務槓桿度			1.17	1.17	1.16
請說明最近二年度各項財務比率變動原因(若增減變動未達20%者可免分析)：						
經營能力-不動產、廠房及設備週轉率之增加原因為103年度營業收入及獲利情形增加所致。						
獲利能力-資產報酬率、權益報酬率、稅前純益占實收資本額比率、每股盈餘之增加原因為103年度營業收入及獲利情形增加所致。						

\*此表格備註說明同前一頁合併財務分析。

(二) 採用我國財務會計準則之財務分析

1. 合併財務分析

分析項目		最近五年度財務分析(註1)				
		99年	100年	101年	102年	103年
財務結構%	負債占資產比率	65.56	63.74	65.88	不適用	
	長期資金占固定資產比率	1,516.11	2,016.37	2,544.59		
償債能力%	流動比率	174.42	195.6	179.55		
	速動比率	79.01	100.16	104.27		
	利息保障倍數(註4)	27.87	20.32	13.17		
經營能力	應收款項週轉率(次)	10.23	9.81	8.5		
	平均收現日數	36	37	43		
	存貨週轉率(次)	7.44	6.74	6.83		
	應付款項週轉率(次)	2.41	2.2	2.1		
	平均銷貨日數	49	54	53		
	固定資產週轉率(次)	105.26	114.2	129.55		
	總資產週轉率(次)	3.55	3.26	2.89		
獲利能力	資產報酬率(%)	7.97	6.97	4.21		
	股東權益報酬率(%)	21.24	18.77	11.08		
	占實收資本比率(%)	營業利益	69.3	61.49		46.69
		稅前純益	66.62	57.36	39.84	
	純益率(%)	2.16	2.04	1.34		
	每股盈餘(元)(註3)	5.09	5.05	3.08		
現金流量	現金流量比率(%) (註2)	1.68	—	—		
	現金流量允當比率(%) (註2)	19.16%	3.63%	5.84%		
	現金再投資比率(%) (註2)	4.64	—	—		
槓桿度	營運槓桿度	2.16	2.31	2.76		
	財務槓桿度	1.04	1.05	1.08		
請說明最近二年度各項財務比率變動原因(若增減變動未達20%者可免分析): 不適用。						

註1：上開年度之財務資料均經會計師查核簽證。

註2：若為負數，則不列示。



註3：係以當年度加權平均流通在外股數並追溯調整至各年度之盈餘、員工紅利及資本公積轉增資而增加之加權流通在外股數為計算基礎。

註4：係以未計入會計原則變動累積影響數為計算基礎

註5：財務分析之計算公式如下：

1.財務結構

(1)負債占資產比率＝負債總額 / 資產總額。

(2)長期資金占固定資產比率＝(股東權益淨額＋長期負債) / 固定資產淨額。

2.償債能力

(1)流動比率＝流動資產 / 流動負債。

(2)速動比率＝(流動資產－存貨－預付費用) / 流動負債。

(3)利息保障倍數＝所得稅及利息費用前純益 / 本期利息支出。

3.經營能力

(1)應收款項(包括應收帳款與因營業而產生之應收票據)週轉率＝銷貨淨額 / 各期平均應收款項(包括應收帳款與因營業而產生之應收票據)餘額

(2)平均收現日數＝365 / 應收款項週轉率。

(3)存貨週轉率＝銷貨成本 / 平均存貨額。

(4)應付款項(包括應付帳款與因營業而產生之應付票據)週轉率＝銷貨成本 / 各期平均應付款項(包括應付帳款與因營業而產生之應付票據)餘額

(5)平均銷貨日數＝365 / 存貨週轉率。

(6)固定資產週轉率＝銷貨淨額 / 平均固定資產淨額。

(7)總資產週轉率＝銷貨淨額 / 平均資產總額。

4.獲利能力

(1)資產報酬率＝〔稅後損益＋利息費用×(1－稅率)〕 / 平均資產總額。

(2)股東權益報酬率＝稅後損益 / 平均股東權益淨額。

(3)純益率＝稅後損益 / 銷貨淨額。

(4)每股盈餘＝(稅後淨利－特別股股利) / 加權平均已發行股數。

5.現金流量

(1)現金流量比率＝營業活動淨現金流量 / 流動負債。

(2)淨現金流量允當比率＝最近五年度營業活動淨現金流量 / 最近五年度(資本支出＋存貨增加額＋現金股利)。

(3)現金再投資比率＝(營業活動淨現金流量－現金股利) / (固定資產毛額＋長期投資＋其他資產＋營運資金)。

6.槓桿度

(1)營運槓桿度＝(營業收入淨額－變動營業成本及費用) / 營業利益。

(2)財務槓桿度＝營業利益 / (營業利益－利息費用)。

## 2.個體財務分析

年 度		最近五年度財務分析(註1)				
		99年	100年	101年	102年	103年
財務結構%	負債占資產比率	63.1	61.21	61.33	不適用	
	長期資金占固定資產比率	2,025.50	2,826.28	3,560.05		
償債能力%	流動比率	138.85	157.71	148.66		
	速動比率	43.47	58.99	67.2		
	利息保障倍數	30.14	21.1	14.75		
經營能力	應收款項週轉率(次)	17.06	16.03	12.01		
	平均收現日數	21	23	30		
	存貨週轉率(次)	6.89	6.38	6.07		
	應付款項週轉率(次)	9.43	8.56	7.96		
	平均銷貨日數	53	57	60		
	固定資產週轉率(次)	118.8	136.34	144.16		
	總資產週轉率(次)	3.3	3.05	2.54		
獲利能力	資產報酬率(%)	8.6	7.44	4.57		
	股東權益報酬率(%)	21.24	18.77	11.05		
	占實收資本比率(%)	營業利益	29.05	31.63		17.49
		稅前純益	61.1	54.24	35.61	
	純益率(%)	2.52	2.34	1.69		
	每股盈餘(元)	5.09	5.05	3.08		
現金流量	現金流量比率(%) (註2)	6.23	—	—		
	現金流量允當比率(%) (註2)	9.66	—	—		
	現金再投資比率(%) (註2)	0.77	—	—		
槓桿度	營運槓桿度	2.34	2.11	3.01		
	財務槓桿度	1.08	1.09	1.17		
請說明最近二年度各項財務比率變動原因(若增減變動未達20%者可免分析): 不適用。						

註1：上開年度之財務資料均經會計師查核。

註2：若為負數，則不列示。

註3：係以未計入會計原則變動累積影響數為計算基礎。

註4：財務分析之計算公式如下：

## 1.財務結構

- (1)負債占資產比率=負債總額/資產總額。
- (2)長期資金占固定資產比率=(股東權益淨額+長期負債)/固定資產淨額。

## 2.償債能力

- (1)流動比率=流動資產/流動負債。
- (2)速動比率=(流動資產-存貨-預付費用)/流動負債。
- (3)利息保障倍數=所得稅及利息費用前純益/本期利息支出。

## 3.經營能力

- (1)應收款項(包括應收帳款與因營業而產生之應收票據)週轉率=銷貨淨額/各期平均應收款項(包括應收帳款與因營業而產生之應收票據)餘額。
- (2)平均收現日數=365/應收款項週轉率。
- (3)存貨週轉率=銷貨成本/平均存貨額。
- (4)應付款項(包括應付帳款與因營業而產生之應付票據)週轉率=銷貨成本/各期平均應付款項(包括應付帳款與因營業而產生之應付票據)餘額。
- (5)平均銷貨日數=365/存貨週轉率。
- (6)固定資產週轉率=銷貨淨額/平均固定資產淨額。
- (7)總資產週轉率=銷貨淨額/平均資產總額。

## 4.獲利能力

- (1)資產報酬率=[稅後損益+利息費用×(1-稅率)]/平均資產總額。
- (2)股東權益報酬率=稅後損益/平均股東權益淨額。
- (3)純益率=稅後損益/銷貨淨額。
- (4)每股盈餘=(稅後淨利-特別股股利)/加權平均已發行股數。

## 5.現金流量

- (1)現金流量比率=營業活動淨現金流量/流動負債。
- (2)淨現金流量允當比率=最近五年度營業活動淨現金流量/最近五年度(資本支出+存貨增加額+現金股利)。
- (3)現金再投資比率=(營業活動淨現金流量-現金股利)/(固定資產毛額+長期投資+其他資產+營運資金)。

## 6.槓桿度：

- (1)營運槓桿度=(營業收入淨額-變動營業成本及費用)/營業利益。
- (2)財務槓桿度=營業利益/(營業利益-利息費用)。

三、最近年度財務報告之監察人或審計委員會審查報告

(一) 監察人審查報告

文曄科技股份有限公司  
監察人審查報告書

本公司董事會造送民國103年度個體財務報表及合併財務報表，業經資誠聯合會計師事務所徐永堅會計師及徐聖忠會計師查核簽證完竣，併同民國103年度營業報告書，復經本監察人等審查，認為尚無不合，爰依公司法第219條之規定備具報告書，敬請 鑒察。

此致

文曄科技股份有限公司民國104年股東常會

監察人：蔡 高 忠



監察人：唐業投資股份有限公司



代表人：胡秀杏



中 華 民 國 一 〇 四 年 三 月 二 十 日

# 文晔科技股份有限公司

## 監察人審查報告書

本公司董事會造送民國103年度盈餘分配議案，復經本監察人等審查，認為尚無不合，爰依公司法第219條之規定備具報告書，敬請 鑒察。

此致

文晔科技股份有限公司民國104年股東常會

監察人：蔡 高 忠



監察人：唐業投資股份有限公司



代表人：胡秀杏



中 華 民 國 一 〇 四 年 四 月 二 十 八 日

(二) 審計委員會審查報告：本公司未設立審計委員會，故不適用。

#### 四、最近年度財務報告

### 文曄科技股份有限公司及其子公司

### 關係企業合併財務報表聲明書

本公司 103 年度（自 103 年 1 月 1 日至 103 年 12 月 31 日止）依「關係企業合併營業報告書關係企業合併財務報表及關係報告書編製準則」應納入編製關係企業合併財務報表之公司與依國際會計準則公報第二十七號應納入編製母子公司合併財務報告之公司均相同，且關係企業合併財務報表所應揭露相關資訊於前揭母子公司合併財務報告中均已揭露，爰不再另行編製關係企業合併財務報表。

特此聲明

公司名稱：文曄科技股份有限公司

負責人：鄭文宗



中華民國 104 年 3 月 20 日

會計師查核報告書

(104)財審報字第 14003892 號

文擘科技股份有限公司及子公司 公鑒：

文擘科技股份有限公司及子公司民國 103 年及 102 年 12 月 31 日之合併資產負債表，暨民國 103 年及 102 年 1 月 1 日至 12 月 31 日之合併綜合損益表、合併權益變動表及合併現金流量表，業經本會計師查核竣事。上開合併財務報告之編製係管理階層之責任，本會計師之責任則為根據查核結果對上開合併財務報告表示意見。

本會計師係依照「會計師查核簽證財務報表規則」及中華民國一般公認審計準則規劃並執行查核工作，以合理確信財務報告有無重大不實表達。此項查核工作包括以抽查方式獲取財務報告所列金額及所揭露事項之查核證據、評估管理階層編製財務報告所採用之會計原則及所作之重大會計估計，暨評估財務報告整體之表達。本會計師相信此項查核工作可對所表示之意見提供合理之依據。

依本會計師之意見，第一段所述合併財務報告在所有重大方面係依照「證券發行人財務報告編製準則」及金融監督管理委員會認可之國際財務報導準則、國際會計準則、解釋及解釋公告編製，足以允當表達文擘科技股份有限公司及子公司民國 103 年及 102 年 12 月 31 日之財務狀況，暨民國 103 年及 102 年 1 月 1 日至 12 月 31 日之財務績效與現金流量。

文擘科技股份有限公司已編製民國 103 年度及 102 年度個體財務報告，並經本會計師出具無保留意見之查核報告在案，備供參考。

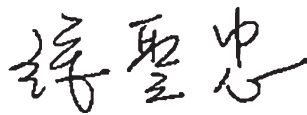
資 誠 聯 合 會 計 師 事 務 所

徐永堅



會計師

徐聖忠



前財政部證券管理委員會

核准簽證文號：(84)台財證(六)第 13377 號

金融監督管理委員會

核准簽證文號：金管證審字第 1010034097 號

中華民國 104 年 3 月 20 日

資誠聯合會計師事務所 PricewaterhouseCoopers, Taiwan

11012 臺北市信義區基隆路一段333號27樓 / 27F, 333, Keelung Road, Sec. 1, Xinyi Dist., Taipei City 11012, Taiwan

T: +886 (2) 2729 6666, F: + 886 (2) 2757 6371, www.pwc.com/tw



文曄科技股份有限公司及子公司  
合併資產負債表  
民國103年及102年12月31日



單位：新台幣仟元

資	產	附註	103 年 12 月 31 日		102 年 12 月 31 日		
			金	額 %	金	額 %	
<b>流動資產</b>							
1100	現金及約當現金	六(一)	\$	1,551,837	4	\$ 1,779,370	5
1125	備供出售金融資產—流動	六(二)		1,295,309	3	1,179,694	3
1170	應收帳款淨額	六(三)		13,561,792	32	11,573,102	34
1200	其他應收款	六(三)		7,079,686	17	4,371,896	13
130X	存貨	六(四)		15,349,741	36	12,463,325	36
1410	預付款項	六(五)		450,175	1	315,346	1
1470	其他流動資產	六(一)及八		18,165	-	2,267	-
11XX	<b>流動資產合計</b>			<u>39,306,705</u>	<u>93</u>	<u>31,685,000</u>	<u>92</u>
<b>非流動資產</b>							
1523	備供出售金融資產—非流動	六(二)		59,255	-	-	-
1543	以成本衡量之金融資產—非流 動	六(六)		33,102	-	78,385	-
1550	採用權益法之投資	六(七)		127,283	-	40,437	-
1600	不動產、廠房及設備	六(八)		635,157	2	636,010	2
1760	投資性不動產淨額	六(九)		108,198	-	109,012	-
1780	無形資產	六(十)		1,543,533	4	1,658,448	5
1840	遞延所得稅資產	六(二十八)		300,912	1	266,980	1
1900	其他非流動資產	六(十二)(十六)		202,514	-	131,009	-
15XX	<b>非流動資產合計</b>			<u>3,009,954</u>	<u>7</u>	<u>2,920,281</u>	<u>8</u>
1XXX	<b>資產總計</b>		\$	<u>42,316,659</u>	<u>100</u>	<u>\$ 34,605,281</u>	<u>100</u>

(續次頁)

文曄科技股份有限公司及子公司  
合併資產負債表  
民國103年及102年12月31日



單位：新台幣仟元

負債及權益	附註	103年12月31日		102年12月31日		
		金額	%	金額	%	
<b>流動負債</b>						
2100	短期借款	六(十三)	\$ 10,741,992	25	\$ 5,566,033	16
2170	應付帳款		12,313,390	29	10,707,694	31
2200	其他應付款	六(十四)	1,144,493	3	1,067,656	3
2230	當期所得稅負債		227,034	1	193,827	1
2320	一年或一營業週期內到期長期負債	六(十五)	1,807,470	4	2,386,000	7
2399	其他流動負債—其他		127,090	-	163,078	-
21XX	<b>流動負債合計</b>		<u>26,361,469</u>	<u>62</u>	<u>20,084,288</u>	<u>58</u>
<b>非流動負債</b>						
2540	長期借款	六(十五)	1,807,470	4	2,099,000	6
2570	遞延所得稅負債	六(二十八)	249,111	1	121,164	1
2600	其他非流動負債	六(十六)	22,436	-	33,341	-
25XX	<b>非流動負債合計</b>		<u>2,079,017</u>	<u>5</u>	<u>2,253,505</u>	<u>7</u>
2XXX	<b>負債總計</b>		<u>28,440,486</u>	<u>67</u>	<u>22,337,793</u>	<u>65</u>
<b>歸屬於母公司業主之權益</b>						
<b>股本</b>						
3110	普通股股本	六(十七)	3,544,434	8	3,375,651	10
<b>資本公積</b>						
3200	資本公積	六(十八)	4,787,758	11	4,779,078	14
<b>保留盈餘</b>						
3310	法定盈餘公積	六(十九)	937,984	2	807,550	2
3320	特別盈餘公積		-	-	152,576	-
3350	未分配盈餘		3,178,514	8	2,329,927	7
<b>其他權益</b>						
3400	其他權益	六(二十)	1,426,951	4	822,144	2
31XX	<b>歸屬於母公司業主之權益合計</b>		<u>13,875,641</u>	<u>33</u>	<u>12,266,926</u>	<u>35</u>
36XX	<b>非控制權益</b>	六(二十一)	532	-	562	-
3XXX	<b>權益總計</b>		<u>13,876,173</u>	<u>33</u>	<u>12,267,488</u>	<u>35</u>
<b>重大之期後事項</b>						
<b>重大或有負債及未認列之合約承諾</b>						
<b>負債及權益總計</b>						
			<u>\$ 42,316,659</u>	<u>100</u>	<u>\$ 34,605,281</u>	<u>100</u>

後附合併財務報告附註為本合併財務報告之一部分，請併同參閱。

董事長：鄭文宗



經理人：鄭文宗



會計主管：楊幸瑜



文暉科技股份有限公司及子公司  
合併綜合損益表  
民國103年及102年1月1日至12月31日



單位：新台幣仟元  
(除每股盈餘為新台幣元外)

項目	附註	103 年 度		102 年 度	
		金額	%	金額	%
4000 營業收入	六(二十二)及七	\$ 107,766,685	100	\$ 87,759,131	100
5000 營業成本	六(四)	( 101,585,423)	( 94)	( 82,643,922)	( 94)
5900 營業毛利		6,181,262	6	5,115,209	6
營業費用	六(二十六)				
6100 推銷費用		( 2,644,951)	( 3)	( 2,357,537)	( 3)
6200 管理費用		( 759,635)	( 1)	( 723,938)	( 1)
6300 研究發展費用		( 314,762)	-	( 279,409)	-
6000 營業費用合計		( 3,719,348)	( 4)	( 3,360,884)	( 4)
6900 營業利益		2,461,914	2	1,754,325	2
營業外收入及支出					
7010 其他收入	六(二十三)	49,245	-	41,224	-
7020 其他利益及損失	六(二十四)	138,267	-	119,363	-
7050 財務成本	六(二十五)	( 368,397)	-	( 268,020)	-
7060 採用權益法之關聯企業及 合資損益之份額	六(七)	( 35,667)	-	( 6,459)	-
7000 營業外收入及支出合計		( 216,552)	-	( 113,892)	-
7900 稅前淨利		2,245,362	2	1,640,433	2
7950 所得稅費用	六(二十八)	( 408,022)	-	( 336,073)	-
8200 本期淨利		\$ 1,837,340	2	\$ 1,304,360	2
其他綜合損益					
8310 國外營運機構財務報表換 算之兌換差額		\$ 525,501	-	\$ 226,779	-
8325 備供出售金融資產未實現 評價利益		80,709	-	750,870	1
8360 確定福利計畫精算利益		2,336	-	9,735	-
8370 採用權益法之關聯企業及 合資之其他綜合損益之份 額		( 1,421)	-	( 139)	-
8399 與其他綜合損益組成部分 相關之所得稅		( 397)	-	( 1,655)	-
8300 本期其他綜合利益之稅後淨 額		\$ 606,728	-	\$ 985,590	1
8500 本期綜合利益總額		\$ 2,444,068	2	\$ 2,289,950	3
淨利(損)歸屬於：					
8610 母公司業主		\$ 1,837,202	2	\$ 1,304,342	2
8620 非控制權益		138	-	18	-
		\$ 1,837,340	2	\$ 1,304,360	2
綜合損益總額歸屬於：					
8710 母公司業主		\$ 2,443,948	2	\$ 2,290,019	3
8720 非控制權益		120	-	( 69)	-
		\$ 2,444,068	2	\$ 2,289,950	3
每股盈餘	六(二十九)				
9750 基本每股盈餘		\$ 5.18		\$ 3.68	
9850 稀釋每股盈餘		\$ 5.18		\$ 3.67	

後附合併財務報告附註為本合併財務報告之一部分，請併同參閱。

董事長：鄭文宗



經理人：鄭文宗



會計主管：楊幸瑜





文擘科技股份有限公司及子公司  
 合併現金流量表  
 民國103年及102年1月1日至12月31日




單位：新台幣仟元

	附註	103 年 度	102 年 度
<b>營業活動之現金流量</b>			
合併稅前淨利		\$ 2,245,362	\$ 1,640,433
調整項目			
不影響現金流量之收益費損項目			
折舊費用	六(二十六)	58,734	50,826
攤銷費用	六(二十六)	24,243	32,312
備抵呆帳本期提列數	十二(二)	14,360	44,911
減損損失	六(十一)(二十四)	170,309	-
處分投資利益	六(二十四)	( 345,380 )	( 39,445 )
事業合併或有價款迴轉利益	六(二十四)(三十一)	( 11,045 )	-
以成本衡量之金融資產減資退回股款超過帳面價值部分轉列投資收益	六(二十三)	( 19,650 )	( 8,983 )
採用權益法之關聯企業及合資損益之份額	六(七)	35,667	6,459
處分不動產、廠房及設備損失		-	449
利息費用	六(二十五)	174,516	123,714
利息收入	六(二十三)	( 4,283 )	( 5,004 )
股利收入	六(二十三)	( 3,733 )	( 421 )
與營業活動相關之資產/負債變動數			
與營業活動相關之資產之淨變動			
應收帳款		( 1,534,762 )	( 773,423 )
其他應收款		( 2,624,862 )	( 284,497 )
存貨		( 2,219,949 )	( 257,137 )
預付款項		( 123,873 )	( 30,983 )
與營業活動相關之負債之淨變動			
應付帳款		722,254	39,487
其他應付款		21,273	112,607
其他流動負債—其他		40,268	30,068
應計退休金負債		( 8,309 )	( 7,581 )
營運產生之現金(流出)流入		( 3,388,860 )	673,792
收取之股利		3,733	421
支付之利息		( 166,367 )	( 118,977 )
收取之利息		4,283	5,004
支付之所得稅		( 274,425 )	( 348,924 )
營業活動之淨現金(流出)流入		( 3,821,636 )	211,316

(續次頁)

文擘科技股份有限公司及子公司  
合併現金流量表  
民國103年及102年1月1日至12月31日



單位：新台幣仟元

	附註	103 年 度	102 年 度
<u>投資活動之現金流量</u>			
處分備供出售金融資產-流動價款		\$ 372,012	\$ 46,777
其他金融資產(增加)減少		( 15,855 )	17,785
取得備供出售金融資產-非流動		( 6,375 )	-
取得以成本衡量金融資產		( 16,000 )	-
以成本衡量之金融資產減資退回股款		36,652	29,386
取得採用權益法之投資	六(七)	( 108,670 )	-
事業合併現金淨支付數	六(三十一)	( 33,311 )	( 37,894 )
購置不動產、廠房及設備	六(八)	( 55,664 )	( 74,825 )
處分不動產、廠房及設備價款		23	75
購置無形資產	六(十)	( 20,619 )	( 17,437 )
營業讓與預付款	六(十二)	( 30,128 )	-
其他非流動資產(增加)減少		( 42,903 )	18,502
投資活動之淨現金流入(流出)		<u>79,162</u>	<u>( 17,631 )</u>
<u>籌資活動之現金流量</u>			
短期借款增加		5,168,363	807,914
長期借款淨減少		( 870,060 )	( 161,400 )
其他非流動負債(減少)增加		( 4,113 )	1,001
發放現金股利	六(十九)	( 843,913 )	( 708,886 )
非控制權益減少	六(二十一)	( 150 )	( 4,324 )
籌資活動之淨現金流入(流出)		<u>3,450,127</u>	<u>( 65,695 )</u>
匯率變動對現金及約當現金之影響		<u>64,814</u>	<u>38,572</u>
本期現金及約當現金(減少)增加數		( 227,533 )	166,562
期初現金及約當現金餘額		<u>1,779,370</u>	<u>1,612,808</u>
期末現金及約當現金餘額		<u>\$ 1,551,837</u>	<u>\$ 1,779,370</u>

後附合併財務報告附註為本合併財務報告之一部分，請併同參閱。

董事長：鄭文宗



經理人：鄭文宗



會計主管：楊幸瑜



文晔科技股份有限公司及子公司  
合併財務報告附註  
民國103年度及102年度

單位：新台幣仟元  
(除特別註明者外)

一、公司沿革

文晔科技股份有限公司(以下簡稱「本公司」)於中華民國設立，本公司及子公司(以下統稱「本集團」)主要營業項目為各種電子零組件、電話器材及其零組件之銷售及一般進出口貿易與研究開發等業務。

二、通過財務報告之日期及程序

本合併財務報告已於民國104年3月20日經董事會通過發布。

三、新發布及修訂準則及解釋之適用

(一)已採用金融監督管理委員會(以下簡稱「金管會」)認可之新發布、修正後國際財務報導準則之影響

無。

(二)尚未採用金管會認可之新發布、修正後國際財務報導準則之影響

依據金管會民國103年4月3日金管證審字第1030010325號令，上市、上櫃及興櫃公司應自民國104年起全面採用經金管會認可並發布生效之2013年版國際財務報導準則(不包含國際財務報導準則第9號「金融工具」)及民國104年起適用之證券發行人財務報告編製準則(以下統稱「2013年版IFRSs」)編製財務報告，相關新發布、修正及修訂之準則及解釋彙列如下：

<u>新發布/修正/修訂準則及解釋</u>	<u>國際會計準則理事會 發布之生效日</u>
國際財務報導準則第1號之修正「國際財務報導準則第7號之比較揭露對首次採用者之有限度豁免」	民國99年7月1日
國際財務報導準則第1號之修正「嚴重高度通貨膨脹及首次採用者固定日期之移除」	民國100年7月1日
國際財務報導準則第1號之修正「政府貸款」	民國102年1月1日
國際財務報導準則第7號之修正「揭露—金融資產之移轉」	民國100年7月1日
國際財務報導準則第7號之修正「揭露—金融資產及金融負債之互抵」	民國102年1月1日
國際財務報導準則第10號「合併財務報表」	民國102年1月1日 (投資個體於民國103年1月1日生效)
國際財務報導準則第11號「聯合協議」	民國102年1月1日

國際財務報導準則第12號「對其他個體之權益之揭露」	民國102年1月1日
國際財務報導準則第13號「公允價值衡量」	民國102年1月1日
國際會計準則第1號之修正「其他綜合損益項目之表達」	民國101年7月1日
國際會計準則第12號之修正「遞延所得稅：標的資產之回收」	民國101年1月1日
國際會計準則第19號之修訂「員工福利」	民國102年1月1日
國際會計準則第27號之修訂「單獨財務報表」	民國102年1月1日
國際會計準則第28號之修正「投資關聯企業及合資」	民國102年1月1日
國際會計準則第32號之修正「金融資產及金融負債之互抵」	民國103年1月1日
國際財務報導解釋第20號「露天礦場於生產階段之剝除成本」	民國102年1月1日
2010年對國際財務報導準則之改善	民國100年1月1日
2009-2011年對國際財務報導準則之改善	民國102年1月1日

經評估後本集團認為除下列各項外，適用 2013 年版 IFRSs 將不致對本集團造成重大變動：

1. 國際會計準則第 19 號「員工福利」

該準則修正增加確定福利計畫之揭露規定。

2. 國際會計準則第 1 號「財務報表之表達」

該準則修正其他綜合損益之表達方式，將列示於其他綜合損益之項目依性質分類為「後續不重分類至損益」及「後續將重分類至損益」兩類別。該修正同時規定以稅前金額列示之其他綜合損益項目，其相關稅額應隨前述兩類別予以單獨列示。本集團將依該準則改變綜合損益表之表達方式。

3. 國際財務報導準則第 12 號「對其他個體之權益之揭露」

該準則整合各號準則對企業所持有子公司、聯合協議、關聯企業及未納入合併報表之結構型個體之權益之揭露規定，並要求揭露相關資訊。本集團將依該準則增加有關合併個體及未合併個體之資訊揭露。

4. 國際財務報導準則第 13 號「公允價值衡量」

該準則定義公允價值為：於衡量日，市場參與者間在有秩序之交易中出售資產所能收取或移轉負債所須支付之價格。建立公允價值衡量之架構，須以市場參與者之觀點；對於非金融資產之衡量須基於最高及最佳使用狀態；並規範公允價值衡量相關揭露。經評估該準則對本集團財務狀況與經營結果無重大影響，並將依規定增加公允價值衡量相關揭露。

5. 國際財務報導準則第 7 號之修正「揭露—金融資產之移轉」

該修正要求對所有於報導日存在之未除列之已移轉金融資產及對已移轉資產之任何持續參與提供額外之量化及質性揭露。

本集團經評估適用 2013 年版 IFRSs 預估對本集團民國 103 年度財務報表尚



無重大影響。

(三) 國際會計準則理事會已發布但尚未經金管會認可之國際財務報導準則之影響

下表彙列國際會計準則理事會已發布但尚未納入金管會認可 2013 年版 IFRSs 之新發布、修正及修訂之準則及解釋：

新發布/修正/修訂準則及解釋	國際會計準則理事會 發布之生效日
國際財務報導準則第9號「金融工具」	民國107年1月1日
國際財務報導準則第10號及國際會計準則第28號之修正「投資者與其關聯企業或合資間之資產出售或投入」	民國105年1月1日
國際財務報導準則第10號、第12號及國際會計準則第28號之修正「投資個體：合併例外之適用」	民國105年1月1日
國際財務報導準則第11號之修正「收購聯合營運權益之會計處理」	民國105年1月1日
國際財務報導準則第14號「管制遞延帳戶」	民國105年1月1日
國際財務報導準則第15號「客戶合約之收入」	民國106年1月1日
國際會計準則第1號之修正「揭露計畫」	民國105年1月1日
國際會計準則第16號及第38號之修正「折舊及攤銷可接受方法之釐清」	民國105年1月1日
國際會計準則第16號及第41號之修正「農業：生產性植物」	民國105年1月1日
國際會計準則第19號之修正「確定福利計畫：員工提撥」	民國103年7月1日
國際會計準則第27號之修正「單獨財務報表下之權益法」	民國105年1月1日
國際會計準則第36號之修正「非金融資產可回收金額之揭露」	民國103年1月1日
國際會計準則第39號之修正「衍生工具之合約更替及避險會計之繼續」	民國103年1月1日
國際財務報導解釋第21號「公課」	民國103年1月1日
2010-2012年對國際財務報導準則之改善	民國103年7月1日
2011-2013年對國際財務報導準則之改善	民國103年7月1日
2012-2014年對國際財務報導準則之改善	民國105年1月1日

本集團現正持續評估上述準則及解釋對本集團財務狀況與經營結果之影響，相關影響待評估完成時予以揭露。

四、重大會計政策之彙總說明

除另有說明外，下列編製本合併財務報告所採用之重大會計政策在所有報導期間一致適用。

(一) 遵循聲明

本合併財務報告係依據證券發行人財務報告編製準則與金管會認可之國際財務報導準則、國際會計準則、解釋及解釋公告(以下簡稱 IFRSs)編製。

## (二) 編製基礎

1. 除下列重要項目外，本合併財務報告係按歷史成本編製：

- (1) 按公允價值衡量之透過損益按公允價值衡量之金融資產及負債(包括衍生工具)。
- (2) 按公允價值衡量之備供出售金融資產。
- (3) 按退休基金資產減除確定福利義務現值之淨額認列之確定福利資產(負債)。

2. 編製符合金管會認可之國際財務報導準則、國際會計準則、解釋及解釋公告(以下簡稱 IFRSs)之財務報告需要使用某些重要會計估計，且本集團應用會計政策過程中亦需要管理階層運用其判斷。有關涉及高度判斷或複雜性之項目或涉及合併財務報告之重大假設及估計項目，請詳附註五說明。

## (三) 合併基礎

1. 合併財務報告編製原則

- (1) 本集團將所有子公司納入合併財務報告編製之個體。子公司指本集團有權主導其財務及營運政策之所有個體，一般係指直接或間接持有其超過 50%表決權之股份。在評估本集團是否控制另一個體時，已考量目前可執行或可轉換潛在表決權之存在及影響。子公司自收購日(即本集團取得控制之日)起全面合併，於喪失控制之日起停止合併。
- (2) 集團內公司間之交易、餘額及未實現損益業已銷除。子公司之會計政策已作必要之調整，俾與本集團採用之政策一致。
- (3) 損益及其他綜合損益各組成部分歸屬於母公司業主及非控制權益；綜合損益總額亦歸屬於母公司業主及非控制權益，即使非控制權益因而成為虧損餘額。
- (4) 對子公司持股之變動若未導致喪失控制(與非控制權益之交易)，係作為權益交易處理，亦即視為與業主間進行之交易。非控制權益之調整金額與所支付或收取對價之公允價值間之差額係直接認列為權益。
- (5) 當集團喪失對子公司之控制，對前子公司之剩餘投資係按公允價值重新衡量，公允價值與帳面金額之差額認列為當期損益。對於先前認列於其他綜合損益與該子公司有關之所有金額，將自權益重分類為損益。

2. 列入合併財務報告之子公司：

投資公司名稱	子公司名稱	業務性質	所持股權百分比(%)		說明
			103年 12月31日	102年 12月31日	
文曄科技股份有限公司	WINTECH MICROELECTRONICS HOLDING LTD.	投資 公司	99.49	99.49	
文曄科技股份有限公司	茂宣企業股份有限公司	貿易 公司	100.00	100.00	
文曄科技股份有限公司	BSI SEMICONDUCTOR PTE. LTD.	貿易 公司	100.00	100.00	
文曄科技股份有限公司	新像科技股份有限公司	貿易 公司	99.90	99.88	
文曄科技股份有限公司	誠曄投資股份有限公司	投資 公司	100.00	100.00	
文曄科技股份有限公司	興曄投資股份有限公司	投資 公司	100.00	100.00	
文曄科技股份有限公司	鼎義科技股份有限公司	軟體 服務	100.00	100.00	
文曄科技股份有限公司	超義科技股份有限公司	軟體 服務	100.00	100.00	
文曄科技股份有限公司	志遠電子股份有限公司	貿易 公司	100.00	100.00	
文曄科技股份有限公司	MSD HOLDINGS PTE. LTD.	貿易 公司	100.00	100.00	
WINTECH MICROELECTRONICS HOLDING LTD.	文曄領科商貿(上海) 有限公司	貿易 公司	100.00	100.00	
WINTECH MICROELECTRONICS HOLDING LTD.	PROMISING INVESTMENT LIMITED	投資 公司	100.00	100.00	
WINTECH MICROELECTRONICS HOLDING LTD.	WINTECH MICROELECTRONICS LTD.	貿易 公司	100.00	100.00	
WINTECH MICROELECTRONICS HOLDING LTD.	WINTECH MICROELECTRONICS LIMITED	投資 公司	100.00	100.00	
WINTECH MICROELECTRONICS HOLDING LTD.	WT TECHNOLOGY PTE. LTD.	貿易 公司	100.00	100.00	

投資公司名稱	子公司名稱	業務性質	所持股權百分比(%)		說明
			103年 12月31日	102年 12月31日	
WINTECH MICROELECTRONICS HOLDING LTD.	WINTECH INVESTMENT CO., LTD.	投資 公司	100.00	100.00	
WINTECH MICROELECTRONICS HOLDING LTD.	ANIUS ENTERPRISE CO., LTD.	貿易 公司	100.00	-	註
WINTECH MICROELECTRONICS HOLDING LTD.	MEGA SOURCE CO., LTD.	貿易 公司	100.00	-	註
BSI SEMICONDUCTOR PTE. LTD.	BSI SEMICONDUCTOR (SINGAPORE) PTE. LTD.	貿易 公司	100.00	100.00	
BSI SEMICONDUCTOR PTE. LTD.	BSI SEMICONDUCTOR (HK) COMPANY LIMITED	貿易 公司	100.00	100.00	
BSI SEMICONDUCTOR PTE. LTD.	BSI SEMICONDUCTOR (KOREA) CO., LTD.	貿易 公司	100.00	100.00	
BSI SEMICONDUCTOR PTE. LTD.	WONCHANG SEMICONDUCTOR CO., LTD.	貿易 公司	100.00	100.00	
茂宣企業股份有限 公司	和宣企業股份有限 公司	貿易 公司	100.00	100.00	
茂宣企業股份有限 公司	旺陽電企業股份有 限公司	貿易 公司	100.00	100.00	
茂宣企業股份有限 公司	ASIA LATEST TECHNOLOGY LTD.	投資 公司	100.00	100.00	
PROMISING INVESTMENT LIMITED	文晔領科(香港)有限公司	貿易 公司	100.00	100.00	
PROMISING INVESTMENT LIMITED	慶成企業有限公司	貿易 公司	100.00	100.00	
PROMISING INVESTMENT LIMITED	文晔科技(香港)有限公司	貿易 公司	100.00	100.00	

投資公司名稱	子公司名稱	業務性質	所持股權百分比(%)		說明
			103年 12月31日	102年 12月31日	
PROMISING INVESTMENT LIMITED	NINO CAPITAL CO., LTD.	投資公司	100.00	100.00	
PROMISING INVESTMENT LIMITED	RICH WEB LTD.	投資公司	100.00	100.00	
WINTECH INVESTMENT CO., LTD.	WT MICROELECTRONICS KOREA CO., LTD.	貿易公司	100.00	100.00	
WINTECH INVESTMENT CO., LTD.	WT MICROELECTRONICS SINGAPORE PTE. LTD.	貿易公司	100.00	100.00	
WINTECH INVESTMENT CO., LTD.	WT MICROELECTRONICS (MALAYSIA) SDN. BHD.	貿易公司	100.00	100.00	
WINTECH INVESTMENT CO., LTD.	WT TECHNOLOGY KOREA CO., LTD.	貿易公司	100.00	100.00	
NINO CAPITAL CO., LTD.	上海文曄領科貿易有限公司	貿易公司	100.00	100.00	
RICH WEB LTD.	文曄領科商貿(深圳)有限公司	貿易公司	100.00	100.00	
WT MICROELECTRONICS SINGAPORE PTE. LTD.	WT MICROELECTRONICS (THAILAND) CO., LTD.	貿易公司	100.00	100.00	
興曄投資股份有限公司	WINTECH MICROELECTRONICS HOLDING LTD.	投資公司	0.51	0.51	
ASIA LATEST TECHNOLOGY LTD.	樺宣國際貿易(上海)有限公司	貿易公司	100.00	100.00	
志遠電子股份有限公司	PARAMOUNT TECHNOLOGY CORP.	貿易公司	100.00	100.00	

投資公司名稱	子公司名稱	業務性質	所持股權百分比(%)		說明
			103年 12月31日	102年 12月31日	
志遠電子股份有限公司	TECHMOSA INTERNATIONAL HOLDING LTD.	投資公司	100.00	100.00	
TECHMOSA INTERNATIONAL HOLDING LTD.	TECHMOSA ELECTRONICS LTD.	貿易公司	100.00	100.00	

註：民國 103 年 4 月新投資設立之公司。

3. 未列入合併財務報表之子公司：無此情形。
4. 子公司會計期間不同之調整及處理方式：無此情形。
5. 子公司將資金移轉予母公司之能力受重大限制者：無此情形。

#### (四) 外幣換算

1. 本合併財務報告係以本公司之功能性貨幣「新台幣」作為表達貨幣列報。
2. 外幣交易及餘額
  - (1) 外幣交易採用交易日或衡量日之即期匯率換算為功能性貨幣，換算此等交易產生之換算差額認列為當期損益。
  - (2) 外幣貨幣性資產及負債餘額，按資產負債表日之即期匯率評價調整，因調整而產生之換算差額認列為當期損益。
  - (3) 外幣非貨幣性資產及負債餘額，屬透過損益按公允價值衡量者，按資產負債表日之即期匯率評價調整，因調整而產生之兌換差額認列為當期損益；屬透過其他綜合損益按公允價值衡量者，按資產負債表日之即期匯率評價調整，因調整而產生之兌換差額認列於其他綜合損益項目；屬非按公允價值衡量者，則按初始交易日之歷史匯率衡量。
  - (4) 所有其他兌換損益按交易性質在損益表之「其他利益及損失」列報。
3. 國外營運機構之換算
  - (1) 功能性貨幣與表達貨幣不同之所有集團個體及關聯企業，其經營結果和財務狀況以下列方式換算為表達貨幣：
    - A. 表達於資產負債表之資產及負債係以該資產負債表日之收盤匯率換算；
    - B. 表達於綜合損益表之收益及費損係以當期平均匯率換算；及
    - C. 所有因換算而產生之兌換差額認列為其他綜合損益。
  - (2) 當部分處分或出售之國外營運機構為關聯企業或聯合控制個體時，將於其他綜合損益項下之兌換差額按比例重分類於當期損益作為出售利益或損失之一部分。惟當本集團即使仍保留對前關聯企業或聯合控制個體之部分權益，但已喪失對國外營運機構屬關聯企業之重大影響或已喪失對國外營運機構屬聯合控制個體之聯合控制，則係以處分對國外營運機構之全部權益處理。

- (3) 當部分處分或出售之國外營運機構為子公司時，係按比例將認列為其他綜合損益之累計兌換差額重新歸屬予該國外營運機構之非控制權益。惟當本集團即使仍保留對前子公司之部分權益，但已喪失對國外營運機構屬子公司之控制，則係以處分對國外營運機構之全部權益處理。
- (4) 收購國外個體產生之商譽及公允價值調整視為該國外個體之資產及負債，並按期末匯率換算。

#### (五) 資產負債區分流動及非流動之分類標準

##### 1. 資產符合下列條件之一者，分類為流動資產：

- (1) 預期將於正常營業週期中實現該資產，或意圖將其出售或消耗者。
- (2) 主要為交易目的而持有者。
- (3) 預期於資產負債表日後十二個月內實現者。
- (4) 現金或約當現金，但於資產負債表日後至少十二個月交換或用以清償負債受到限制者除外。

本集團將所有不符合上述條件之資產分類為非流動。

##### 2. 負債符合下列條件之一者，分類為流動負債：

- (1) 預期將於正常營業週期中清償者。
- (2) 主要為交易目的而持有者。
- (3) 預期於資產負債表日後十二個月內到期清償者。
- (4) 不能無條件將清償期限遞延至資產負債表日後至少十二個月者。負債之條款，可能依交易對方之選擇，以發行權益工具而導致清償者，不影響其分類。

本集團將所有不符合上述條件之負債分類為非流動。

#### (六) 約當現金

約當現金係指短期並具高度流動性之投資，該投資可隨時轉換成定額現金且價值變動之風險甚小。定期存款符合前述定義且其持有目的係為滿足營運上之短期現金承諾者，分類為約當現金。

#### (七) 備供出售金融資產

1. 備供出售金融資產係指定為備供出售或未被分類為任何其他類別之非衍生金融資產。
2. 本集團對於符合交易慣例之備供出售金融資產係採用交易日會計。
3. 備供出售金融資產於原始認列時按其公允價值加計交易成本衡量，續後按公允價值衡量，其公允價值之變動認列於其他綜合損益。對於持有無活絡市場公開報價之權益工具投資，或與此種無活絡市場公開報價權益工具連結且須以交付該等權益工具交割之衍生工具，當其公允價值無法可靠衡量時，本集團將其列報為「以成本衡量之金融資產」。

#### (八) 金融資產減損

1. 本集團於資產負債表日，評估是否已經存在減損之任何客觀證據，該證據顯示某單項或群組金融資產於原始認列後發生一項或多項事項（即「損

失事項」)，且此損失事項對該單項或群組金融資產之估計未來現金流量具有能可靠估計之影響。

2. 本集團用以決定是否存在減損損失之客觀證據如下：

- (1) 發行人或債務人之重大財務困難；
- (2) 違約，諸如利息或本金支付之延滯或不償付；
- (3) 本集團因與債務人財務困難相關之經濟或法律理由，給予債務人原不可能考量之讓步；
- (4) 債務人將進入破產或其他財務重整之可能性大增；
- (5) 由於財務困難而使該金融資產之活絡市場消失；
- (6) 可觀察到之資料顯示，一組金融資產之估計未來現金流量於該等資產原始認列後發生可衡量之減少，雖然該減少尚無法認定係屬該組中之某個別金融資產，該等資料包括該組金融資產之債務人償付狀況之不利變化，或與該組金融資產中資產違約有關之全國性或區域性經濟情況；
- (7) 發行人所處營運之技術、市場、經濟或法令環境中所發生具不利影響之重大改變的資訊，且該證據顯示可能無法收回該權益投資之投資成本；或
- (8) 權益工具投資之公允價值大幅或持久性下跌至低於成本。

3. 本集團經評估當已存在減損之客觀證據，且已發生減損損失時，按以下方式處理：

(1) 以成本衡量之金融資產

係以該資產帳面金額與估計未來現金流量按類似金融資產之現時市場報酬率折現之現值間之差額，認列減損損失於當期損益。此類減損損失續後不得迴轉。認列減損損失之金額係直接自資產之帳面金額調整。

(2) 備供出售金融資產

係以該資產之取得成本(減除任何已償付之本金及攤銷數)與現時公允價值間之差額，再減除該金融資產先前列入損益之減損損失，自其他綜合損益重分類至當期損益。屬債務工具投資者，當其公允價值於後續期間增加，且該增加能客觀連結至減損損失認列後發生之事項，則該減損損失於當期損益迴轉。屬權益工具投資者，其已認列於損益之減損損失不得透過當期損益迴轉。認列及迴轉減損損失之金額係直接自資產之帳面金額調整。

### (九) 金融資產之除列

本集團於符合下列情況之一時，將除列金融資產：

1. 收取來自金融資產現金流量之合約權利失效。
2. 移轉收取金融資產現金流量之合約權利，且業已移轉金融資產所有權之幾乎所有風險及報酬。
3. 移轉收取金融資產現金流量之合約權利，惟未保留對金融資產之控制。



## (十) 租賃(出租人)

營業租賃係指融資租賃以外之租賃。租賃收益(扣除給予承租人之任何誘因)於租賃期間內按直線法攤銷認列為當期損益。

## (十一) 存貨

存貨按成本與淨變現價值孰低者衡量，成本結轉按加權平均法計算。比較成本與淨變現價值孰低時，採逐項比較法，淨變現價值係指在正常營業過程中之估計售價減除相關變動銷售費用後之餘額。

## (十二) 採用權益法之投資/關聯企業

1. 關聯企業指所有本集團對其有重大影響而無控制之個體，一般係直接或間接持有其20%以上表決權之股份。本集團對關聯企業之投資採用權益法處理，取得時依成本認列。
2. 本集團對關聯企業取得後之損益份額認列為當期損益，對其取得後之其他綜合損益份額則認列為其他綜合損益。如本集團對任一關聯企業之損失份額等於或超過其在該關聯企業之權益(包括任何其他無擔保之應收款)，本集團不認列進一步之損失，除非本集團對該關聯企業發生法定義務、推定義務或已代其支付款項。
3. 關聯企業發生非損益及其他綜合損益之權益變動且不影響對關聯企業之持股比例時，本集團將所有權益變動按持股比例認列為「資本公積」。
4. 本集團與關聯企業間交易所產生之未實現損益業已依其對關聯企業之權益比例銷除；除非證據顯示該交易所轉讓之資產已減損，否則未實現損失亦予以銷除。關聯企業之會計政策已作必要之調整，與本集團採用之政策一致。
5. 關聯企業增發新股時，若本集團未按比例認購或取得，致使投資比例發生變動但仍對其有重大影響，該股權淨值變動之增減數係調整「資本公積」及「採用權益法之投資」。若致使投資比例下降者，除上述調整外，與該所有權權益之減少有關而先前已認列於其他綜合損益之利益或損失，且該利益或損失於處分相關資產或負債時須被重分類至損益者，依減少比例重分類至損益。
6. 當集團處分關聯企業時，如喪失對該關聯企業之重大影響，對於先前認列於其他綜合損益與該關聯企業有關之所有金額，將自權益重分類為損益。如仍對該關聯企業有重大影響，僅按比例將先前在其他綜合損益中認列之金額依上述方式轉出。

## (十三) 不動產、廠房及設備

1. 不動產、廠房及設備係以取得成本為入帳基礎。
2. 後續成本只有在與該項目有關之未來經濟效益很有可能流入本集團，且該項目之成本能可靠衡量時，才包括在資產之帳面金額或認列為一項單獨資產。被重置部分之帳面金額應除列。所有其他維修費用於發

生時認列為當期損益。

3. 不動產、廠房及設備之後續衡量採成本模式，除土地不提折舊外，其他按估計耐用年限以直線法計提折舊。不動產、廠房及設備各項組成若屬重大，則單獨提列折舊。
4. 本集團於每一財務年度結束日對各項資產之殘值、耐用年限及折舊方法進行檢視，若殘值及耐用年限之預期值與先前之估計不同時，或資產所含之未來經濟效益之預期消耗型態已有重大變動，則自變動發生日起依國際會計準則第 8 號「會計政策、會計估計變動及錯誤」之會計估計變動規定處理。各項資產之耐用年限如下：

房屋及建築： 26年 ~ 55年

辦公設備： 2年 ~ 5年

其他資產： 2年 ~ 10年

#### (十四) 租賃(承租人)

營業租賃之給付扣除自出租人收取之任何誘因於租賃期間內按直線法攤銷認列為當期損益。

#### (十五) 投資性不動產

投資性不動產以取得成本認列，後續衡量採成本模式。除土地外，按估計耐用年限以直線法提列折舊，耐用年限為 50~55 年。

#### (十六) 無形資產

1. 商譽係因企業合併採收購法而產生。
2. 電腦軟體以取得成本認列，依直線法按估計耐用年限 3 年攤銷。
3. 其他無形資產主係顧客關係等，以取得成本為入帳基礎，並依其效益年限，按 5 年採直線法攤銷。

#### (十七) 非金融資產減損

1. 本集團於資產負債表日針對有減損跡象之資產，估計其可回收金額，當可回收金額低於其帳面價值時，則認列減損損失。可回收金額係指一項資產之公允價值減出售成本或其使用價值，兩者較高者。除商譽外，當以前年度認列資產減損之情況不存在或減少時，則迴轉減損損失，惟迴轉減損損失而增加之資產帳面金額，不超過該資產若未認列減損損失情況下減除折舊或攤銷後之帳面金額。
2. 商譽應定期估計其可回收金額。當可回收金額低於其帳面價值時，則認列減損損失。商譽減損之減損損失於以後年度不予迴轉。
3. 商譽為減損測試之目的，分攤至現金產生單位。此項分攤是依據營運部門辨認，將商譽分攤至預期可從產生商譽之企業合併而受益之現金產生單位或現金產生單位群組。

## (十八) 借款

1. 借款於原始認列時按公允價值扣除交易成本後之金額衡量，後續就扣除交易成本後之價款與贖回價值之任何差額採有效利息法按攤銷後成本於借款期間內衡量。
2. 設立借款額度時支付之費用，當很有可能提取部分或全部額度，則該費用認列為借款之交易成本，予以遞延至動支發生時認列為有效利率之調整；當不太可能提取部分或全部額度，則認列該費用為預付款項，並在額度相關之期間內攤銷。

## (十九) 員工福利

### 1. 短期員工福利

短期員工福利係以預期支付之非折現金額衡量，並於相關服務提供時認列為費用。

### 2. 退休金

#### (1) 確定提撥計畫

對於確定提撥計畫，係依權責發生基礎將應提撥之退休基金數額認列為當期之退休金成本。預付提撥金於可退還現金或減少未來給付之範圍內認列為資產。

#### (2) 確定福利計畫

A. 確定福利計畫下之淨義務係以員工當期或過去服務所賺得之未來福利金額折現計算，並以資產負債表日之確定福利義務現值減除計畫資產之公允價值及未認列之前期服務成本。確定福利淨義務每年由精算師採用預計單位福利法計算，折現率則參考資產負債表日與確定福利計畫之貨幣及期間一致之高品質公司債之市場殖利率決定；在高品質公司債無深度市場之國家，係使用政府公債（於資產負債表日）之市場殖利率。

B. 確定福利計畫產生之精算損益係於發生當期認列於其他綜合損益。

C. 前期服務成本屬立即既得者，則相關費用立即認列為損益；非屬立即既得者，則以直線法於平均既得期間認列為損益。

### 3. 員工分紅及董監酬勞

員工分紅及董監酬勞係於具法律或推定義務且金額可合理估計時，認列為費用及負債。嗣後股東會決議實際配發金額與估列金額有差異時，則按會計估計變動處理。另本集團係以財務報告年度之次年度股東會決議日前一日的每股公允價值，並考慮除權除息影響後之金額，計算股票紅利之股數。

## (二十) 員工股份基礎給付

1. 以權益交割之股份基礎給付協議係於給與日以所給與權益商品之公允價值衡量所取得之員工勞務，於既得期間認列為酬勞成本，並相對調整權益。權益商品之公允價值應反映市價既得條件及非既得條件之影

響。認列之酬勞成本係隨著預期將符合服務條件及非市價既得條件之獎酬數量予以調整，直至最終認列金額係以既得日既得數量認列。

2. 現金增資保留股份予員工認購以本公司通知員工，並經雙方合意其得認購股份之數量與價格之日為給與日。

#### (二十一) 所得稅

1. 所得稅費用包含當期及遞延所得稅。除與列入其他綜合損益或直接列入權益之項目有關之所得稅分別列入其他綜合損益或直接列入權益外，所得稅係認列於損益。
2. 本集團依據營運及產生應課稅所得之所在國家在資產負債表日已立法或已實質性立法之稅率計算當期所得稅。管理階層就適用所得稅相關法規定期評估所得稅申報之狀況，並在適用情況下根據預期須向稅捐機關支付之稅款估列所得稅負債。未分配盈餘依所得稅法加徵 10% 之所得稅，俟盈餘產生年度之次年度於股東會通過盈餘分派案後，始就實際盈餘之分派情形，認列 10% 之未分配盈餘所得稅費用。
3. 遞延所得稅採用資產負債表法，按資產及負債之課稅基礎與其於合併資產負債表之帳面金額所產生之暫時性差異認列。源自於原始認列之商譽所產生之遞延所得稅負債則不予認列，若遞延所得稅源自於交易（不包括企業合併）中對資產或負債之原始認列，且在交易當時未影響會計利潤或課稅所得（課稅損失），則不予認列。若投資子公司及關聯企業產生之暫時性差異，本集團可以控制暫時性差異迴轉之時點，且暫時性差異很有可能於可預見之未來不會迴轉者則不予認列。遞延所得稅採用在資產負債表日已立法或已實質性立法，並於有關之遞延所得稅資產實現或遞延所得稅負債清償時預期適用之稅率（及稅法）為準。
4. 遞延所得稅資產於暫時性差異很有可能用以抵減未來應課稅所得之範圍內認列，並於每一資產負債表日重評估未認列及已認列之遞延所得稅資產。
5. 當有法定執行權將所認列之當期所得稅資產及負債金額互抵且有意圖以淨額基礎清償或同時實現資產及清償負債時，始將當期所得稅資產及當期所得稅負債互抵；當有法定執行權將當期所得稅資產及當期所得稅負債互抵，且遞延所得稅資產及負債由同一稅捐機關課徵所得稅之同一納稅主體、或不同納稅主體產生但各主體意圖以淨額基礎清償或同時實現資產及清償負債時，始將遞延所得稅資產及負債互抵。
6. 因研究發展支出而產生之未使用所得稅抵減遞轉後期部分，係在很有可能未來課稅所得以供未使用所得稅抵減使用之範圍內，認列遞延所得稅資產。

#### (二十二) 股利分配

分派予本公司股東之股利於本公司股東會決議分派股利時於財務報告認列，分派現金股利認列為負債，分派股票股利則認列為待分配股票

股利，並於發行新股基準日時轉列普通股。

### (二十三) 收入認列

1. 本集團銷售電子零組件相關產品。收入係正常營業活動中對集團外客戶銷售商品已收或應收對價之公允價值，並扣除營業稅、銷貨退回、數量折扣及折讓之淨額表達。商品銷售於商品交付予買方、銷貨金額能可靠衡量且未來經濟效益很有可能流入企業時認列收入。當與所有權相關之重大風險與報酬已移轉予客戶，本集團對商品既不持續參與管理亦未維持有效控制且客戶根據銷售合約接受商品，或有客觀證據顯示所有接受條款均已符合時，商品交付方屬發生。
2. 本集團對銷售之產品提供數量折扣，採用歷史經驗估計折扣及退貨，於銷貨認列時提列備抵銷售退回及折讓。數量折扣係以每年之預期購買量為基礎評估。

### (二十四) 企業合併

1. 本集團採用收購法進行企業合併。合併對價根據所移轉之資產、所產生或承擔之負債及所發行之權益工具公允價值計算，所移轉之對價包括或有對價約定所產生之任何資產和負債公允價值。與收購有關之成本於發生時認列為費用。企業合併中所取得可辨認之資產及所承擔之負債，按收購日之公允價值衡量。本集團以個別收購交易為基準，選擇按公允價值或按非控制權益占被收購者可辨認淨資產之比例衡量被收購者之非控制權益。
2. 移轉對價、被收購者非控制權益，及先前已持有被收購者之權益之公允價值總額，若超過所取得可辨認資產及承擔之負債之公允價值，於收購日認列為商譽；所取得可辨認資產及承擔之負債之公允價值，若超過移轉對價、被收購者非控制權益，及先前已持有被收購者之權益之公允價值總額，該差額於收購日認列為當期損益。

### (二十五) 營運部門

本集團營運部門資訊與提供給主要營運決策者之內部管理報告採一致之方式報導。主要營運決策者負責分配資源予營運部門並評估其績效。

## 五、重大會計判斷、估計及假設不確定性之主要來源

本集團編製本合併財務報告時，管理階層已運用其判斷以決定所採用之會計政策，並依據資產負債表日當時之情況對於未來事件之合理預期以作出會計估計及假設。所作出之重大會計估計與假設可能與實際結果存有差異，將考量歷史經驗及其他因子持續評估及調整。該等估計及假設具有導致資產及負債帳面金額於下個財務年度重大調整之風險。請詳下列對重大會計判斷、估計與假設不確定性之說明：

### (一) 會計政策採用之重要判斷

#### 1. 收入認列

本集團依據交易型態及其經濟實質是否暴於與銷售商品或提供勞務有關之重大風險與報酬，判斷本集團係為該項交易之委託人或代理人。經判斷為交易之委託人時，以應收或已收之經濟效益總額認列收入，若判斷為交易之代理人時，則認列交易淨額為佣金收入。

本集團依據下列委託人之特性作為總額認列收入之判斷指標：

- (1)對提供商品或勞務負有主要責任
- (2)承擔存貨風險
- (3)具有直接或間接定價之自由
- (4)承擔顧客之信用風險

## 2. 金融資產-權益投資之減損

本集團依據國際會計準則第 39 號決定個別金融資產-權益投資是否發生減損，於作此項決定時需重大判斷。本集團評估個別權益投資之公允價值低於其成本的時間及金額，以及被投資者之財務健全情況和短期業務前景，包括產業及部門績效、技術變遷以及營運及融資現金流量等因素。

當個別權益投資存在減損之客觀證據時，對於分類為「以成本衡量金融資產」者，將於當期損益認列減損損失。

## 3. 以成本衡量之金融資產

本集團所持有之無市場報價權益工具由於較近期可取得之資訊並不足以決定公允價值而無法可靠衡量，故將該項投資分類為「以成本衡量金融資產」。

## (二)重要會計估計及假設

本集團所作之會計估計係依據資產負債表日當時之情況對於未來事件之合理預期，惟實際結果可能與估計存有差異，對於下個財務年度之資產及負債可能會有重大調整帳面金額之風險估計及假設，請詳以下說明：

### 1. 備抵銷貨退回及折讓

銷貨收入原則上係於獲利過程完成時認列。相關備抵銷貨退回及折讓係依歷史經驗及其他已知原因估計可能發生之產品退回及折讓，於產品出售當期列為銷貨收入之減項，且本集團定期檢視估計之合理性。

### 2. 商譽減損評估

商譽減損之評估過程依賴本集團之主觀判斷，包含辨認現金產生單位及分攤資產負債和商譽至相關現金產生單位，及決定相關現金產生單位之可回收金額。有關商譽減損評估，請參閱附註六(十一)之說明。

### 3. 存貨之評價

由於存貨須以成本與淨變現價值孰低者計價，故本集團必須運用判斷及估計決定資產負債表日存貨之淨變現價值。由於科技快速變遷，本集團評估資產負債表日存貨因正常損耗、過時陳舊或無市場銷售價值之金額，並將存貨成本沖減至淨變現價值。此存貨評價主要係依未來特定期間內之產品

需求為估計基礎，故可能產生重大變動。

## 六、重要會計項目之說明

### (一)現金及約當現金

	103年12月31日	102年12月31日
庫存現金及週轉金	\$ 2,831	\$ 3,749
支票存款及活期存款	1,521,806	1,614,978
約當現金		
定期存款	27,200	123,720
附買回票券	-	36,923
合計	<u>\$ 1,551,837</u>	<u>\$ 1,779,370</u>

1. 本集團往來之金融機構信用品質良好，且本集團與多家金融機構往來以分散信用風險，預期發生違約之可能性甚低，於資產負債表日最大信用風險之暴險金額為現金及約當現金之帳面金額。
2. 本集團銀行存款轉供質押資產者已轉列「其他流動資產」項下，請詳附註八之說明。另有關定期存款到期日超過三個月以上者，業已表列「其他流動資產」項下。

### (二)備供出售之金融資產

	103年12月31日	102年12月31日
流動項目：		
上市櫃公司股票	\$ 72,641	\$ 95,376
評價調整	1,222,668	1,084,318
	<u>\$ 1,295,309</u>	<u>\$ 1,179,694</u>
非流動項目：		
興櫃公司股票	\$ 48,448	\$ -
評價調整	10,807	-
	<u>\$ 59,255</u>	<u>\$ -</u>

1. 本集團於民國 103 年及 102 年度因公允價值變動認列於其他綜合損益之金額分別為利益\$80,709 及\$750,870，其中包含處分部分金融資產而從「備供出售金融資產未實現損益」中扣除並影響當期淨利之金額，表列「其他利益及損失-處分投資利益」，請詳附註六(二十四)說明。
2. 本集團原持有之一未上市(櫃)公司股票於民國 103 年 9 月 30 日登錄興櫃，且評估其公允價值係可可靠衡量，故由「以成本衡量之金融資產-非流動」轉列為「備供出售金融資產-非流動」項下。
3. 本集團未有投資屬債務工具之備供出售金融資產者。
4. 本集團民國 103 年及 102 年 12 月 31 日之備供出售金融資產未有提供質押之情形。

### (三) 應收票據及帳款

	103年12月31日	102年12月31日
應收票據	\$ 1,319,426	\$ 904,926
應收帳款	13,172,961	11,463,880
減：備抵銷售退回及折讓	( 657,737)	( 546,604)
減：備抵呆帳	( 272,858)	( 249,100)
	<u>\$ 13,561,792</u>	<u>\$ 11,573,102</u>

1. 本集團與銀行簽訂應收帳款讓售合約，本集團依合約規定不須承擔應收帳款無法收回之風險，僅須負擔因商業糾紛所造成之損失，且無提供擔保品，係符合金融資產除列之條件，故本集團業已扣除商業糾紛估計金額後除列讓售之應收帳款。另本集團依與銀行之約定開立本票做為因商業糾紛而無法履行合約之擔保。

截至民國 103 年及 102 年 12 月 31 日止，本集團已讓售未預支之部分價金分別為\$6,720,540及\$4,105,246，係表列「其他應收款」。因應收帳款讓售往來之金融機構品質良好，且本集團與多家金融機構往來以分散信用風險，預期發生違約可能性甚低，於資產負債表日最大信用險之暴險金額為前述未預支價金之帳面金額。

2. 本集團針對部分主要客戶之應收帳款業已投保信用保險，若實際發生呆帳時將獲得 80%~90%之理賠金，故本集團之應收票據及帳款於民國 103 年及 102 年 12 月 31 日最大信用風險之暴險金額為每類應收票據及帳款之帳面金額扣除已投保應收帳款 80%~90%之信用保險理賠金之餘額。
3. 本集團並未持有任何的擔保品。

### (四) 存貨

	103年12月31日	102年12月31日
商品存貨	\$ 16,321,142	\$ 13,282,333
減：備抵存貨評價損失	( 971,401)	( 819,008)
	<u>\$ 15,349,741</u>	<u>\$ 12,463,325</u>

本集團當期認列為費損之存貨成本：

	103年度	102年度
已出售存貨成本	\$ 101,472,095	\$ 82,603,140
存貨評價損失	113,328	40,782
	<u>\$ 101,585,423</u>	<u>\$ 82,643,922</u>



(五) 預付款項

	103年12月31日	102年12月31日
留抵稅額	\$ 296,678	\$ 263,988
預付貨款	89,002	13,130
其他	64,495	38,228
	<u>\$ 450,175</u>	<u>\$ 315,346</u>

(六) 以成本衡量之金融資產

	103年12月31日	102年12月31日
非流動項目：		
興櫃公司股票	\$ -	\$ 5,963
未上市(櫃)公司股票	33,102	72,422
	<u>\$ 33,102</u>	<u>\$ 78,385</u>

1. 本集團持有之上開股票投資依據投資之意圖應分類為備供出售金融資產，惟因該標的非具有活絡市場之公開報價，且無法取得足夠之類似公司之產業資訊及被投資公司之相關財務資訊，故無法合理可靠衡量該些標的公允價值，因此分類為「以成本衡量之金融資產」。
2. 本集團原持有之一未上市(櫃)公司股票於民國 103 年 9 月自「以成本衡量之金融資產-非流動」轉列為「備供出售金融資產-非流動」項下，請詳附註六(二)之說明。
3. 本集團民國 103 年及 102 年 12 月 31 日之以成本衡量之金融資產未有提供質押之情況。

(七) 採用權益法之投資

	103年12月31日	102年12月31日
SUPREME MEGA LTD.	\$ 74,937	\$ -
JCD OPTICAL (CAYMAN) CO., LTD.	52,346	-
JCD OPTICAL CORPORATION LIMITED	-	40,437
	<u>\$ 127,283</u>	<u>\$ 40,437</u>

1. 本集團於民國 103 年 6 月以\$108,670(計美金 3,600 仟元)投資 SUPREME MEGA LTD. 並取得 47.37%之股權，故採用權益法評價。
2. 本公司原持股 31.62%並採權益法評價之被投資公司 JCD OPTICAL CORPORATION LIMITED(簡稱 JCD HK)於民國 103 年 7 月與 JCD OPTICAL (CAYMAN) CO., LTD.(簡稱 JCD CAYMAN)進行換股，自此 JCD HK 成為 JCD CAYMAN 100%持有之子公司，本集團並依原持股比率改持 JCD CAYMAN 之股權而對其採權益法評價。

3. 本集團主要關聯企業之彙總性財務資訊如下：

103年12月31日	資產	負債	收入	(損)益	持股比例
SUPREME MEGA LTD.	\$ 158,218	\$ 23	\$ -	(\$ 76,235)	47.37%
JCD OPTICAL (CAPYMAN) CO., LTD.	350,160	135,373	209,906	9,417	24.07%
102年12月31日	資產	負債	收入	(損)益	持股比例
JCD OPTICAL CORPORATION LIMITED	\$ 136,060	\$ 8,176	\$ 52,717	(\$ 21,053)	31.62%

(八) 不動產、廠房及設備

	土地	房屋及建築	辦公設備	其他	未完工程	合計
103年1月1日						
成本	\$ 284,987	\$ 312,773	\$ 255,121	\$ 166,575	\$ -	\$ 1,019,456
累計折舊及減損	-	( 69,031)	( 205,017)	( 109,398)	-	( 383,446)
	<u>\$ 284,987</u>	<u>\$ 243,742</u>	<u>\$ 50,104</u>	<u>\$ 57,177</u>	<u>\$ -</u>	<u>\$ 636,010</u>
民國103年						
1月1日	\$ 284,987	\$ 243,742	\$ 50,104	\$ 57,177	\$ -	\$ 636,010
增添	-	-	32,165	23,499	-	55,664
處分	-	-	( 23)	-	-	( 23)
折舊費用	-	( 8,872)	( 21,485)	( 27,563)	-	( 57,920)
匯率影響數	308	109	549	460	-	1,426
12月31日	<u>\$ 285,295</u>	<u>\$ 234,979</u>	<u>\$ 61,310</u>	<u>\$ 53,573</u>	<u>\$ -</u>	<u>\$ 635,157</u>
103年12月31日						
成本	\$ 285,295	\$ 312,953	\$ 290,587	\$ 191,659	\$ -	\$ 1,080,494
累計折舊及減損	-	( 77,974)	( 229,277)	( 138,086)	-	( 445,337)
	<u>\$ 285,295</u>	<u>\$ 234,979</u>	<u>\$ 61,310</u>	<u>\$ 53,573</u>	<u>\$ -</u>	<u>\$ 635,157</u>

	土地	房屋及建築	辦公設備	其他	未完工程	合計
102年1月1日						
成本	\$ 284,252	\$ 312,342	\$ 242,618	\$ 117,531	\$ -	\$ 956,743
累計折舊及減損	-	( 60,102)	( 192,881)	( 95,101)	-	( 348,084)
	<u>\$ 284,252</u>	<u>\$ 252,240</u>	<u>\$ 49,737</u>	<u>\$ 22,430</u>	<u>\$ -</u>	<u>\$ 608,659</u>
民國102年						
1月1日	\$ 284,252	\$ 252,240	\$ 49,737	\$ 22,430	\$ -	\$ 608,659
增添	-	-	24,282	36,522	14,021	74,825
企業合併取得	-	-	19	-	-	19
處分	-	-	( 495)	( 29)	-	( 524)
移轉	-	-	-	14,021	( 14,021)	-
折舊費用	-	( 8,859)	( 21,424)	( 19,729)	-	( 50,012)
匯率影響數	735	361	( 2,015)	3,962	-	3,043
12月31日	<u>\$ 284,987</u>	<u>\$ 243,742</u>	<u>\$ 50,104</u>	<u>\$ 57,177</u>	<u>\$ -</u>	<u>\$ 636,010</u>
102年12月31日						
成本	\$ 284,987	\$ 312,773	\$ 255,121	\$ 166,575	\$ -	\$ 1,019,456
累計折舊及減損	-	( 69,031)	( 205,017)	( 109,398)	-	( 383,446)
	<u>\$ 284,987</u>	<u>\$ 243,742</u>	<u>\$ 50,104</u>	<u>\$ 57,177</u>	<u>\$ -</u>	<u>\$ 636,010</u>

民國 102 年度因企業合併而取得之不動產、廠房及設備請詳附註六(三十)之說明。

#### (九)投資性不動產

	土地	房屋及建築	合計
103年1月1日			
成本	\$ 84,736	\$ 37,099	\$ 121,835
累計折舊及減損	( 1,897)	( 10,926)	( 12,823)
	<u>\$ 82,839</u>	<u>\$ 26,173</u>	<u>\$ 109,012</u>
民國103年			
1月1日	\$ 82,839	\$ 26,173	\$ 109,012
折舊費用	-	( 814)	( 814)
12月31日	<u>\$ 82,839</u>	<u>\$ 25,359</u>	<u>\$ 108,198</u>
103年12月31日			
成本	\$ 84,736	\$ 37,099	\$ 121,835
累計折舊及減損	( 1,897)	( 11,740)	( 13,637)
	<u>\$ 82,839</u>	<u>\$ 25,359</u>	<u>\$ 108,198</u>

	土地	房屋及建築	合計
102年1月1日			
成本	\$ 84,736	\$ 37,099	\$ 121,835
累計折舊及減損	( 1,897)	( 10,112)	( 12,009)
	<u>\$ 82,839</u>	<u>\$ 26,987</u>	<u>\$ 109,826</u>
民國102年			
1月1日	\$ 82,839	\$ 26,987	\$ 109,826
折舊費用	-	( 814)	( 814)
12月31日	<u>\$ 82,839</u>	<u>\$ 26,173</u>	<u>\$ 109,012</u>
102年12月31日			
成本	\$ 84,736	\$ 37,099	\$ 121,835
累計折舊及減損	( 1,897)	( 10,926)	( 12,823)
	<u>\$ 82,839</u>	<u>\$ 26,173</u>	<u>\$ 109,012</u>

1. 投資性不動產之租金收入及直接營運費用：

	103年度	102年度
投資性不動產之租金收入	<u>\$ 2,467</u>	<u>\$ 1,525</u>
當期產生租金收入之投資性 不動產所發生之直接營運費用	<u>\$ 814</u>	<u>\$ 814</u>

2. 本集團持有之投資性不動產於民國 103 年及 102 年 12 月 31 日之公允價值分別為\$114,992 及\$112,138，係取得市場成交行情資訊以比較法進行評估之評價結果。

(十) 無形資產

	商譽	電腦軟體	其他	合計
103年1月1日				
成本	\$ 1,641,354	\$ 17,437	\$ 223,936	\$ 1,882,727
累計攤銷及減損	-	( 5,758)	( 218,521)	( 224,279)
	<u>\$ 1,641,354</u>	<u>\$ 11,679</u>	<u>\$ 5,415</u>	<u>\$ 1,658,448</u>
民國103年				
1月1日	\$ 1,641,354	\$ 11,679	\$ 5,415	\$ 1,658,448
增添	-	20,619	-	20,619
攤銷費用 (表列「管理費用」)	-	( 14,128)	( 2,630)	( 16,758)
減損損失	( 170,309)	-	-	( 170,309)
淨兌換差額	51,436	-	97	51,533
12月31日	<u>\$ 1,522,481</u>	<u>\$ 18,170</u>	<u>\$ 2,882</u>	<u>\$ 1,543,533</u>
103年12月31日				
成本	\$ 1,692,790	\$ 38,056	\$ 233,065	\$ 1,963,911
累計攤銷及減損	( 170,309)	( 19,886)	( 230,183)	( 420,378)
	<u>\$ 1,522,481</u>	<u>\$ 18,170</u>	<u>\$ 2,882</u>	<u>\$ 1,543,533</u>

	<u>商譽</u>	<u>電腦軟體</u>	<u>其他</u>	<u>合計</u>
102年1月1日				
成本	\$ 1,481,307	\$ -	\$ 218,899	\$ 1,700,206
累計攤銷及減損	-	-	( 203,158)	( 203,158)
	<u>\$ 1,481,307</u>	<u>\$ -</u>	<u>\$ 15,741</u>	<u>\$ 1,497,048</u>
民國102年				
1月1日	\$ 1,481,307	\$ -	\$ 15,741	\$ 1,497,048
增添－企業合併	137,892	-	-	137,892
增添	-	17,437	-	17,437
攤銷費用 (表列「管理費用」)	-	( 5,758)	( 10,718)	( 16,476)
淨兌換差額	22,155	-	392	22,547
12月31日	<u>\$ 1,641,354</u>	<u>\$ 11,679</u>	<u>\$ 5,415</u>	<u>\$ 1,658,448</u>
102年12月31日				
成本	\$ 1,641,354	\$ 17,437	\$ 223,936	\$ 1,882,727
累計攤銷及減損	-	( 5,758)	( 218,521)	( 224,279)
	<u>\$ 1,641,354</u>	<u>\$ 11,679</u>	<u>\$ 5,415</u>	<u>\$ 1,658,448</u>

1. 其他無形資產主係客戶關係。
2. 民國 102 年度因企業合併而增加之無形資產請詳附註六(三十)之說明。
3. 本集團於報導期間結束日對商譽之可回收金額進行減損評估，並以使用價值作為可回收金額之計算基礎，使用價值之計算係依據本集團未來五年度財務預測之現金流量為估計基礎。

財務預測之現金流量係估計未來每年收入、毛利及其他營業費用之變動作為編製基礎。本集團估計之平均年收入成長率約為 7%~10%，所採用之折現率為加權平均資金成本稅前比率，以反映相關現金產生單位之特定風險。本集團依前開方式評估之結果，除本公司以前年度自棋港電子有限公司及 ADITEC INC. 等公司取得部分電子零組件代理事業所產生之商譽，因本期估計可回收金額較低而產生減損損失外，餘可回收金額均超過帳面金額，並未發生減損，請詳附註六(十一)之說明。

#### (十一) 非金融資產減損

1. 本集團民國 103 年及 102 年度所認列之減損損失如下：

	<u>103年度</u>	<u>102年度</u>
	<u>認列於當期損益</u>	<u>認列於當期損益</u>
減損損失-商譽	<u>\$ 170,309</u>	<u>\$ -</u>

2. 上述商譽減損損失之產生係因所屬現金流量產生單位之帳面價值大於其可回收金額所致。該商譽歸屬之應報導部門係本集團大中華區。

(十二) 其他非流動資產

	103年12月31日	102年12月31日
存出保證金	\$ 104,294	\$ 101,711
營業讓與預付款	30,128	-
預付退休金	3,853	-
其他	64,239	29,298
	<u>\$ 202,514</u>	<u>\$ 131,009</u>

本公司於民國 103 年 5 月與 ARKIAN CO., LTD. 簽署營業讓與契約書，預計以現金取得部分電子零組件代理事業，轉讓基準日將依合約條款視雙方權利義務之履行進度再行議定，而截至民國 104 年 3 月 20 日止，該轉讓基準日及收購價款尚未經雙方議定。另本公司於民國 103 年 12 月 31 日前已支付部分款項 \$30,128 (計美金 1,000 仟元，表列「其他非流動資產-營業讓與預付款」)。

(十三) 短期借款

	103年12月31日	102年12月31日
信用借款	<u>\$ 10,741,992</u>	<u>\$ 5,566,033</u>
利率區間	<u>0.69%~1.4%</u>	<u>0.996%~1.6%</u>

(十四) 其他應付款

	103年12月31日	102年12月31日
應付員工薪資及酬金	\$ 686,397	\$ 582,498
應付投資款	71,348	110,526
應付運費	53,367	36,609
其他	333,381	338,023
	<u>\$ 1,144,493</u>	<u>\$ 1,067,656</u>

上開所列之「其他應付款-應付投資款」包含本集團因企業合併交易之尚餘未支付款項，請詳附註六(三十)之說明。

(十五) 長期借款

借款性質	合約期間	103年12月31日	
		借款額度	借款金額
聯貸借款(兆豐銀行等 14家銀行)	99/7/30~104/7/30	\$ 1,800,000	\$ 1,807,470
聯貸借款(兆豐銀行等 7家銀行)	102/12/18~107/12/18	3,000,000	1,807,470
減：一年內到期部分		-	( 1,807,470)
		<u>\$ 4,800,000</u>	<u>\$ 1,807,470</u>
利率區間			<u>0.91%~1.50%</u>

102年12月31日

借款性質	合約期間	102年12月31日	
		借款額度	借款金額
聯貸借款(兆豐銀行等 14家銀行)	99/7/30~104/7/30	\$ 4,200,000	\$ 4,186,000
聯貸借款(兆豐銀行等 7家銀行)	102/12/18~107/12/18	3,000,000	299,000
減：一年內到期部分		-	( 2,386,000)
		<u>\$ 7,200,000</u>	<u>\$ 2,099,000</u>
利率區間			<u>0.92%~2.22%</u>

1. 本集團與聯貸銀行簽約，自首次動用日屆滿六個月之日起，實際動撥應達授信額度之議定成數，不足部分應按年費率 0.1% 計付承諾費。
2. 借款期間由借款人決定，借款人得於合約期間內選擇還款或續借。
3. 因該原始貸款合約超過十二個月，且本集團意圖繼續長期性再融資，故列為長期借款。依聯貸合約規定，自首次動用日後屆滿三年之日起，其授信額度於剩餘合約期間內平均遞減之，故本公司就未來一年內所縮減之借款額度動支數額轉列「一年或一營業週期內到期之長期負債」。
4. 依聯貸合約規定，本集團於授信期間內應依據年度及半年度合併財務報告計算並維持所議定之流動比率、負債比率及利息保障倍數等財務比率。本集團民國 103 年度合併財務報告各項財務比率符合前揭聯貸合約設定之財務承諾。
5. 本集團之流動性風險請詳附註十二之說明。

#### (十六) 退休金

##### 1. 確定福利退休辦法

- (1) 本公司及國內子公司依據「勞動基準法」之規定，訂有確定福利之退休辦法，適用於民國 94 年 7 月 1 日實施「勞工退休金條例」前所有正式員工之服務年資，以及於實施「勞工退休金條例」後選擇繼續適用勞動基準法員工之後續服務年資。員工符合退休條件者，退休金之支付係根據服務年資及退休前 6 個月之平均薪資計算，15 年以內(含)的服務年資每滿一年給予兩個基數，超過 15 年之服務年資每滿一年給予一個基數，惟累積最高以 45 個基數為限。本公司及國內子公司按月就薪資總額 2% 提撥退休基金，以勞工退休準備金監督委員會之名義專戶儲存於台灣銀行。
- (2) 資產負債表認列之金額如下：

	103年12月31日	102年12月31日
已提撥確定福利義務現值	\$ 95,225	\$ 101,636
計畫資產公允價值	( 81,299)	( 77,065)
認列於資產負債表之淨負債	<u>\$ 13,926</u>	<u>\$ 24,571</u>
表列「其他非流動資產」	<u>\$ 3,853</u>	<u>\$ -</u>
表列「其他非流動負債」	<u>\$ 17,779</u>	<u>\$ 24,571</u>

(3) 確定福利義務現值之變動如下：

	103年度	102年度
1月1日確定福利義務現值	\$ 101,636	\$ 109,103
當期服務成本	768	845
利息成本	1,996	1,593
精算利益	( 2,141)	( 9,905)
支付之福利	( 7,034)	-
12月31日確定福利義務現值	<u>\$ 95,225</u>	<u>\$ 101,636</u>

(4) 計畫資產公允價值之變動如下：

	103年度	102年度
1月1日計畫資產之公允價值	\$ 77,065	\$ 67,216
計畫資產預期報酬	1,515	983
精算(損)益	195	( 170)
雇主之提撥金	9,558	9,036
支付之福利	( 7,034)	-
12月31日計畫資產之公允價值	<u>\$ 81,299</u>	<u>\$ 77,065</u>

(5) 認列於綜合損益表之費用總額：

	103年度	102年度
當期服務成本	\$ 768	\$ 845
利息成本	1,996	1,593
計畫資產預期報酬	( 1,515)	( 983)
當期退休金成本	<u>\$ 1,249</u>	<u>\$ 1,455</u>

上述費用認列於綜合損益表中之各類成本及費用明細如下：

	103年度	102年度
推銷費用	\$ 1,053	\$ 1,229
管理費用	196	226
	<u>\$ 1,249</u>	<u>\$ 1,455</u>

(6) 認列於其他綜合損益之精算利益如下：

	103年度	102年度
本期認列	<u>\$ 2,336</u>	<u>\$ 9,735</u>
累積金額	<u>\$ 12,796</u>	<u>\$ 10,460</u>

(7) 本公司及國內子公司之確定福利退休計劃資產，係由台灣銀行按該勞工退休基金年度投資運用計畫所定委託經營項目之比例及金額範圍內，依勞工退休基金收支保管及運用辦法第六條之項目（即存放國內外之金融機構，投資國內外上市、上櫃或私募之權益證券及



投資國內外不動產之證券化商品等)辦理委託經營。該基金之運用，其每年決算分配之最低收益，不得低於依台灣當地銀行二年定期存款利率計算之收益。民國 103 年及 102 年 12 月 31 日構成總計劃資產公允價值之百分比，請詳政府公告之各年度之勞工退休基金運用報告。

整體計劃資產預期報酬率係根據歷史報酬趨勢，對義務之整體期間報酬之預測，並參考勞工退休基金監理會對勞工退休基金之運用情形，於考量最低收益不得低於當地銀行二年定期存款利率之收益之影響所作之估計。

民國 103 年及 102 年度，本公司及國內子公司計畫資產之實際報酬分別為 \$1,710 及 \$813。

(8) 有關退休金之精算假設彙總如下：

	<u>103年度</u>	<u>102年度</u>
折現率	<u>2.0%~2.2%</u>	<u>1.7%~2%</u>
未來薪資增加率	<u>3%</u>	<u>3%</u>
計畫資產預期長期報酬率	<u>2.0%~2.2%</u>	<u>1.7%~2%</u>

對於未來死亡率之假設係按照各國已公布的統計數字及經驗估計。

(9) 經驗調整之歷史資訊如下：

	<u>103年度</u>	<u>102年度</u>	<u>101年度</u>
確定福利義務現值	(\$ 95,225)	(\$ 101,636)	(\$ 109,103)
計畫資產公允價值	<u>81,299</u>	<u>77,065</u>	<u>67,216</u>
計畫短絀	(\$ <u>13,926</u> )	(\$ <u>24,571</u> )	(\$ <u>41,887</u> )
計畫負債之經驗調整	(\$ <u>1,790</u> )	(\$ <u>2,308</u> )	(\$ <u>3,276</u> )
計畫資產之經驗調整	<u>\$ 195</u>	<u>(\$ 170)</u>	<u>\$ 2,009</u>

(10) 本公司及國內子公司於民國 103 年 12 月 31 日後一年內預計支付予退休計畫之提撥金為 \$9,360。

## 2. 確定提撥退休辦法

- (1) 自民國 94 年 7 月 1 日起，本公司及國內子公司依據「勞工退休金條例」，訂有確定提撥之退休辦法，適用於本國籍之員工。本公司及國內子公司就員工選擇適用「勞工退休金條例」所定之勞工退休金制度部分，每月按不低於薪資之 6% 提繳勞工退休金至勞保局員工個人帳戶，員工退休金之支付依員工個人之退休金專戶及累積收益之金額採月退休金或一次退休金方式領取。
- (2) 有關大陸子公司按中華人民共和國政府規定之養老保險制度每月依當地員工薪資總額之一定比率提撥養老保險金，其提撥比率為依員工戶籍之不同提撥 1%~22%，專戶存於員工獨立帳戶。有關香港子公司按香港特區政府規定之強積金制度每月依當地員工薪資總額分別由員工及雇主各提 5%。每位員工之退休金由當地政府管理統籌安排，本集團除按月提撥外，無進一步義務。
- (3) 民國 103 年及 102 年度，本集團依上開退休金辦法認列之退休金成本分別為 \$123,139 及 \$114,257。

### (十七)股本

1. 民國 103 年 12 月 31 日止，本公司額定資本額為\$5,000,000，分為500,000 仟股(含員工認股權憑證可認購股數 19,000 仟股)，實收資本額為\$3,544,434，每股面額 10 元。本公司已發行股份之股款均已收訖。
2. 本公司普通股期初與期末流通在外股數調節如下：

	103年度	102年度
	股數(仟股)	股數(仟股)
1月1日	337,565	337,565
未分配盈餘轉增資	16,878	-
12月31日	354,443	337,565

3. 本公司於 103 年 12 月經董事會決議通過辦理現金增資發行新股 52,500 仟股，並於民國 103 年 12 月 19 日經金融監督管理委員會申報生效，每股發行價格\$38 元，增資基準日訂於民國 104 年 2 月 6 日。

### (十八)資本公積

依公司法規定，超過票面金額發行股票所得之溢額及受領贈與之所得之資本公積，除得用於彌補虧損外，於公司無累積虧損時，按股東原有股份之比例發給新股或現金。另依證券交易法之相關規定，以上開資本公積撥充資本時，每年以其合計數不超過實收資本額百分之十為限。公司非於盈餘公積填補資本虧損仍有不足時，不得以資本公積補充之。

### (十九)保留盈餘

1. 依本公司章程規定，年度盈餘應於完納一切稅捐並彌補以往年度虧損後，先提百分之十為法定盈餘公積，但法定盈餘公積已達實收資本總額時，不在此限。必要時另依法令或主管機關規定提列或迴轉特別盈餘公積後，如尚有餘額再加計以前年度未分配盈餘，為累積可分配盈餘。前述累積可分配盈餘，以衡量盈餘支應資金需求之必要性，依本公司之股利政策基本原則決定盈餘保留或分配之數額及分派方式，據以擬定盈餘分派案提請股東會決議分派之。其分派比例為員工紅利不低於百分之一，董、監事酬勞不高於百分之五。
2. 本公司股利政策係依據營運規劃、投資計畫、資本預算及內外部環境變化由董事會予以訂定。本公司所營事業目前處於營運成長階段，須以保留盈餘因應營運成長及投資需求之資金，現階段採取最低現金股利加額外股利政策。盈餘分配原則如下：  
盈餘分配以不低於當年度可分配盈餘之百分之四十為原則，並考量對未來獲利及資金需求成長情形，而分配股票股利及現金股利，其中現金股利之發放不低於當年度分配股利之百分之十。如盈餘分配總數超過分配前實收資本額百分之三十以上，現金股利不低於當年度分配股利之百分之二十。
3. 法定盈餘公積除彌補公司虧損及按股東原有股份之比例發給新股或現

金外，不得使用之，惟發給新股或現金者，以該項公積超過實收資本額百分之二十五之部分為限。

4. 本公司分派盈餘時，依法令規定須就當年度資產負債表日之其他權益項目借方餘額提列特別盈餘公積始得分派，俟後其他權益項目借方餘額迴轉時，迴轉金額得列入可供分派盈餘中。
5. 本公司分別於民國 103 年及 102 年 6 月經股東會決議通過之民國 102 年及 101 年度盈餘分派案如下：

	102 年 度		101 年 度	
	金 額	每股股利(元)	金 額	每股股利(元)
法定盈餘公積	\$ 130,434	\$ -	\$ 107,657	\$ -
現金股利	843,913	2.5	708,886	2.1
股票股利	168,783	0.5	-	-
合計	<u>\$ 1,143,130</u>		<u>\$ 816,543</u>	

(1) 有關民國 103 年度盈餘分配案，截至民國 104 年 3 月 20 日止，尚未經董事會決議。

(2) 上述有關董事會通過擬議及股東會決議盈餘分派情形，請至台灣證券交易所之「公開資訊觀測站」查詢。

6. 本公司民國 103 年及 102 年度依上述基礎估列之員工紅利估列金額分別為\$17,000 及\$11,700；董監酬勞估列金額分別為\$10,000 及\$10,000。經股東會決議之民國 102 年度員工紅利及董監酬勞與民國 102 年度財務報告認列之金額一致。

#### (二十) 其他權益項目

	備供出售投資	外幣換算	總計
103年1月1日	\$ 1,071,427	(\$ 249,283)	\$ 822,144
權益工具評價利益	80,709	-	80,709
外幣換算差異數			
- 集團	-	525,519	525,519
- 關聯企業	-	(1,421)	(1,421)
103年12月31日	<u>\$ 1,152,136</u>	<u>\$ 274,815</u>	<u>\$ 1,426,951</u>
	備供出售投資	外幣換算	總計
102年1月1日	\$ 320,557	(\$ 476,010)	(\$ 155,453)
權益工具評價利益	750,870	-	750,870
外幣換算差異數			
- 集團	-	226,866	226,866
- 關聯企業	-	(139)	(139)
102年12月31日	<u>\$ 1,071,427</u>	<u>(\$ 249,283)</u>	<u>\$ 822,144</u>

(二十一) 非控制權益

	<u>103年</u>	<u>102年</u>
1月1日	\$ 562	\$ 4,955
歸屬於非控制權益之份額：		
本期淨利	138	18
國外營運機構財務報表換算之兌換差額	( 18)	( 87)
非控制權益減少	( 150)	( 4,324)
12月31日	<u>\$ 532</u>	<u>\$ 562</u>

(二十二) 營業收入

	<u>103年度</u>	<u>102年度</u>
銷售電子零組件產品	\$ 108,926,397	\$ 89,040,808
其他營業收入	218,400	125,824
減：銷貨退回	( 389,449)	( 418,453)
銷貨折讓	( 988,663)	( 989,048)
合計	<u>\$ 107,766,685</u>	<u>\$ 87,759,131</u>

(二十三) 其他收入

	<u>103年度</u>	<u>102年度</u>
租金收入	\$ 3,843	\$ 3,985
利息收入	4,283	5,004
股利收入	3,733	421
以成本衡量之金融資產減資 退回之投資收益	19,650	8,983
其他收入	17,736	22,831
合計	<u>\$ 49,245</u>	<u>\$ 41,224</u>

(二十四) 其他利益及損失

	<u>103年度</u>	<u>102年度</u>
淨外幣兌換(損失)利益	(\$ 43,283)	\$ 85,772
處分投資利益	345,380	39,445
事業合併或有價款迴轉利益	11,045	-
減損損失	( 170,309)	-
其他損失	( 4,566)	( 5,854)
合計	<u>\$ 138,267</u>	<u>\$ 119,363</u>

(二十五) 財務成本

	<u>103年度</u>	<u>102年度</u>
銀行借款利息費用	\$ 174,516	\$ 123,714
應收帳款讓售費用	172,569	124,624
其他財務成本	21,312	19,682
合計	<u>\$ 368,397</u>	<u>\$ 268,020</u>

(二十六) 費用性質之額外資訊

	<u>103年度</u>	<u>102年度</u>
員工福利費用	\$ 2,302,833	\$ 2,065,108
折舊費用	58,734	50,826
攤銷費用	24,243	32,312
合計	<u>\$ 2,385,810</u>	<u>\$ 2,148,246</u>

(二十七) 員工福利費用

	<u>103年度</u>	<u>102年度</u>
員工福利費用		
薪資費用	\$ 1,953,098	\$ 1,754,420
勞健保費用	75,355	67,971
退休金費用	124,388	115,712
其他用人費用	149,992	127,005
合計	<u>\$ 2,302,833</u>	<u>\$ 2,065,108</u>

(二十八) 所得稅

1. 所得稅費用

(1) 所得稅費用組成部分

	<u>103年度</u>	<u>102年度</u>
當期所得稅：		
當期所得產生之所得稅	\$ 314,573	\$ 282,607
以前年度所得稅低估數	2,677	19,662
遞延所得稅：		
暫時性差異之原始產生及 迴轉	93,795	34,801
匯率影響數	( 3,023)	( 997)
所得稅費用	<u>\$ 408,022</u>	<u>\$ 336,073</u>

(2) 與其他綜合(損)益相關之所得稅金額：

	<u>103年度</u>	<u>102年度</u>
確定福利義務之精算損失	(\$ 397)	(\$ 1,655)

2. 所得稅費用與會計利潤之調節項目

	<u>103年度</u>	<u>102年度</u>
稅前淨利按法定稅率計算之所得稅	\$ 521,172	\$ 403,617
按法令規定不得認列項目影響數	( 144,529)	( 117,421)
投資抵減之所得稅影響數	( 1,314)	( 737)
虧損扣抵之所得稅影響數	( 2,171)	( 1,411)
未分配盈餘加徵10%所得稅	32,187	32,363
以前年度所得稅低估數	<u>2,677</u>	<u>19,662</u>
所得稅費用	<u>\$ 408,022</u>	<u>\$ 336,073</u>

3. 因暫時性差異而產生之各遞延所得稅資產與負債金額如下：

	<u>103年</u>				
	<u>1月1日</u>	<u>認列於損益</u>	<u>認列於其他 綜合淨利</u>	<u>匯率 影響數</u>	<u>12月31日</u>
— 遞延所得稅資產：					
備抵銷貨退回及					
折讓	\$ 102,666	\$ 16,805	\$ -	\$ -	\$ 119,471
備抵呆帳超限數	6,424	( 892)	-	74	5,606
存貨評價損失未					
實現數	145,495	19,426	-	7	164,928
其他	<u>12,395</u>	<u>( 2,166)</u>	<u>567</u>	<u>111</u>	<u>10,907</u>
	<u>\$ 266,980</u>	<u>\$ 33,173</u>	<u>\$ 567</u>	<u>\$ 192</u>	<u>\$ 300,912</u>
— 遞延所得稅負債：					
採用權益法認列					
之投資收益	(\$ 112,323)	(\$ 80,451)	\$ -	\$ -	(\$ 192,774)
其他	<u>( 8,841)</u>	<u>( 46,517)</u>	<u>( 964)</u>	<u>( 15)</u>	<u>( 56,337)</u>
	<u>(\$ 121,164)</u>	<u>(\$ 126,968)</u>	<u>(\$ 964)</u>	<u>(\$ 15)</u>	<u>(\$ 249,111)</u>

102年

認列於其他

	1月1日	認列於損益	綜合淨利	匯率影響數	12月31日
一 遞延所得稅資產：					
備抵銷貨退回及折讓	\$ 87,138	\$ 15,528	\$ -	\$ -	\$ 102,666
備抵呆帳超限數	6,141	177	-	106	6,424
存貨評價損失未實現數	138,078	7,399	-	18	145,495
未實現兌換損失	7,420	( 6,588)	-	1	833
其他	11,709	1,295	( 1,653)	211	11,562
	<u>\$ 250,486</u>	<u>\$ 17,811</u>	<u>( \$ 1,653)</u>	<u>\$ 336</u>	<u>\$ 266,980</u>
一 遞延所得稅負債：					
採用權益法認列之投資收益	(\$ 67,686)	(\$ 44,637)	\$ -	\$ -	(\$ 112,323)
其他	( 833)	( 7,975)	( 2)	( 31)	( 8,841)
	<u>(\$ 68,519)</u>	<u>(\$ 52,612)</u>	<u>(\$ 2)</u>	<u>(\$ 31)</u>	<u>(\$ 121,164)</u>

4. 本公司之子公司-超義科技股份有限公司尚未使用之虧損扣抵之有限期限及未認列為遞延所得稅資產之相關金額如下：

103年12月31日

發生年度	申報數 /核定數	尚未 抵減金額	未認列 遞延所得稅 資產部分	最後 扣抵年度
民國95年度	核定數	\$ 2,061	\$ 2,061	105年
民國96年度	核定數	25,854	25,854	106年
民國97年度	核定數	3,750	3,750	107年
		<u>\$ 31,665</u>	<u>\$ 31,665</u>	

102年12月31日

發生年度	申報數 /核定數	尚未 抵減金額	未認列 遞延所得稅 資產部分	最後 扣抵年度
民國95年度	核定數	\$ 12,558	12,558	105年
民國96年度	核定數	25,854	25,854	106年
民國97年度	核定數	3,750	3,750	107年
		<u>\$ 42,162</u>	<u>\$ 42,162</u>	

5. 未認列為遞延所得稅資產之可減除暫時性差異金額：

	103年12月31日	102年12月31日
可減除暫時性差異	<u>\$ 45,406</u>	<u>\$ 56,869</u>

6. 本公司於民國 103 年及 102 年 12 月 31 日評估對部分投資子公司相關應課稅之暫時性差異於可預見之未來不會迴轉，故未全額認列遞

延所得稅負債，其未認列之遞延所得稅負債之暫時性差異金額分別為\$4,305,849及\$3,397,737。

7. 本公司之子公司-茂宣企業股份有限公司於民國100年度中因出售土地及建物而於當年度營利事業所得稅結算申報案中列報出售資產損失計\$57,753；惟財政部臺北國稅局就該出售建物之銷售價格認定有不同之意見，致分別影響所得稅額及營業稅額計\$9,818及\$2,888。茂宣公司對前述核定內容不服，擬再提出相關行政救濟程序申請，並已於財務報告中估列適當之所得稅負債。
8. 本公司營利事業所得稅業經稅捐稽徵機關核定至民國101年度。
9. 本公司未分配盈餘均係屬於民國87年度以後之盈餘。
10. 截至民國103年及102年12月31日止，本公司股東可扣抵稅額帳戶餘額分別為\$304,826及\$245,422。民國102年度盈餘分配之稅額扣抵比率實際為18.71%。民國103年度盈餘分配之稅額扣抵比率預計為12.86%。

#### (二十九) 每股盈餘

	103年度		每股盈餘 (元)
	稅後金額	加權平均流通 在外股數(仟股)	
<u>基本每股盈餘</u>			
歸屬於母公司股東之本期淨利	\$ 1,837,202	354,443	\$ 5.18
<u>稀釋每股盈餘</u>			
歸屬於母公司股東之本期淨利	1,837,202	354,443	
具稀釋作用之潛在普通股之影響：			
員工分紅	-	518	
歸屬於母公司股東之本期淨利			
加潛在普通股之影響	\$ 1,837,202	354,961	\$ 5.18
102年度			
	稅後金額	加權平均流通 在外股數(仟股)	每股盈餘 (元)
<u>基本每股盈餘</u>			
歸屬於母公司股東之本期淨利	\$ 1,304,342	354,443	\$ 3.68
<u>稀釋每股盈餘</u>			
歸屬於母公司股東之本期淨利	1,304,342	354,443	
具稀釋作用之潛在普通股之影響：			
員工分紅	-	496	
歸屬於母公司股東之本期淨利			
加潛在普通股之影響	\$ 1,304,342	354,939	\$ 3.67

上述加權流通在外股數係追溯調整至民國103年12月31日止，本公司盈餘轉增資之股數。



### (三十)事業合併

#### 1. 取得 MSD HOLDINGS PTE. LTD. 之所有股權

- (1) 本公司於民國 101 年 12 月經董事會決議通過，以現金取得 MSD HOLDINGS PTE. LTD. (簡稱 MSD) 之所有股權。MSD 營運據點主要在韓國，其營業項目為汽車電子零組件之買賣及進出口貿易。本公司併購目的係為強化韓國客戶群基礎並拓展汽車電子領域。本案股權交割日民國 102 年 2 月 7 日。
- (2) 本公司依股份買賣契約書，所應支付之價款包含或有對價約定，若被收購公司於民國 102 年度之獲利達到合約設定目標，則就超額部分依合約計算額外對價並支付現金。本公司於收購日估計總價金為美金 7,308 仟元，其中包含或有對價之公允價值為美金 2,500 仟元。
- (3) 收購 MSD 所支付之對價，所取得之資產和承擔之負債在收購日之公允價值資訊如下：

收購對價-現金	\$	215,559
取得可辨認淨資產之公允價值：	(	77,667)
商譽	\$	<u>137,892</u>

- (4) 本集團自民國 102 年 2 月 7 日合併 MSD 公司起，MSD 貢獻之營業收入及稅前淨利分別為 \$53,405 及 \$9,561。若假設 MSD 自民國 102 年 1 月 1 日即已納入合併，則本集團民國 102 年度之營業收入及稅前淨利將分別為 \$87,807,177 及 \$1,648,615。

2. 本公司於民國 100 年 10 月 18 日與棋港電子有限公司 (簡稱棋港公司) 簽署營業讓與契約書，以現金取得部分電子零組件代理事業，轉讓基準日為民國 100 年 11 月 1 日。此一營業讓與契約實際支付價金依合約所訂事項調整後為美金 7,514 仟元。收購價格與可辨認淨資產差額產生商譽 \$227,411。截至民國 103 年 12 月 31 日，尚餘未支付款項 \$71,348 (計美金 2,250 仟元，表列「其他應付款-應付投資款」)。

(三十一) 現金流量補充資訊

事業合併取得資產與負債之公允價值資訊：

	<u>103年度</u>	<u>102年度</u>
流動資產	\$ -	\$ 141,281
不動產、廠房及設備	-	19
商譽	-	137,892
其他資產	-	143
流動負債	-	(63,776)
取得總價款	-	215,559
加：期初應付價款	110,526	65,340
減：期初預付投資款	-	(51,913)
減：事業合併或有價款迴轉利益	(11,045)	-
減：期末應付價款	(71,348)	(110,526)
減：事業合併取得之現金	-	(83,192)
兌換損失	5,178	2,626
事業合併現金淨支付數	<u>\$ 33,311</u>	<u>\$ 37,894</u>

七、關係人交易

(一) 與關係人間之重大交易事項

1. 銷貨

	<u>103年度</u>	<u>102年度</u>
商品銷售：		
— 關聯企業	<u>\$ 12,855</u>	<u>\$ -</u>

對關係人之銷貨約定以月結 90 天收款，銷貨價格按產品種類，參考存貨成本、市場行情及其他交易條件後議定。

2. 進貨

	<u>103年度</u>	<u>102年度</u>
商品購買：		
— 關聯企業	<u>\$ 380</u>	<u>\$ -</u>

對關係人進貨約定以月結 90 天付款，進貨價格按產品種類，參考市場價格及其他交易條件後議定。

3. 應收帳款

	<u>103年12月31日</u>	<u>102年12月31日</u>
應收關係人款項：		
— 關聯企業	<u>\$ 2,569</u>	<u>\$ -</u>

商品銷售之交易價格與收款條件與非關係人並無重大差異。

#### 4. 應付帳款

	<u>103年12月31日</u>	<u>102年12月31日</u>
應付關係人款項：		
一 關聯企業	\$ 164	\$ -
<u>(二) 主要管理階層薪酬資訊</u>		
	<u>103年度</u>	<u>102年度</u>
薪資及其他短期員工福利	\$ 65,422	\$ 59,303
業務執行費用	10,000	10,000
退職後福利	600	595
總計	<u>\$ 76,022</u>	<u>\$ 69,898</u>

#### 八、抵(質)押之資產

本集團提供擔保資產之帳面價值明細如下：

<u>資產項目</u>	<u>擔保用途</u>	<u>帳面價值</u>	
		<u>103年12月31日</u>	<u>102年12月31日</u>
其他流動資產：			
銀行存款	商務卡之保證	\$ 2,310	\$ 2,267

#### 九、重大或有負債及未認列之合約承諾

##### (一) 或有事項

1. 本公司之子公司 WT MICROELECTRONICS KOREA CO., LTD. (簡稱 WT KOREA) 於民國 100 年度間銷售電子零組件予韓國 CELLTRON CO., LTD. (簡稱 CELLTRON)，嗣後 CELLTRON 主張其使用該些向 WT KOREA 及其他貿易商所購入之零組件來生產之電子產品發生瑕疵，致使其回收、替換其電子產品，因而於民國 103 年間向韓國地方法院提起民事訴訟，要求 WT KOREA 與其他貿易商應共同賠償其產品回收損失計韓圉 1,762,450 仟元(約新台幣 50,882 仟元)，目前該案仍在訴訟審理中，尚無法判斷其可能結果及影響數，本公司將積極辯護應訴並對此訴訟之實質內容持續評估。
2. 有關合併所產生之或有價金請詳附註六(三十)之說明。

##### (二) 承諾事項

###### 1. 營業租賃協議

本集團租用辦公室及倉庫等營業租賃協議，大部分租賃協議可於租期結束時按市場價格續約。營業租賃之未來最低應付租賃給付總額如下：

	<u>103年12月31日</u>	<u>102年12月31日</u>
不超過1年	\$ 138,561	\$ 119,778
超過1年但不超過5年	97,001	130,051
總計	<u>\$ 235,562</u>	<u>\$ 249,829</u>

## 2. 已開出尚未使用之信用狀

本集團因進貨開出之尚未使用信用狀金額如下：

	103年12月31日	102年12月31日
已開出尚未使用之信用狀	\$ 2,202,882	\$ 2,312,254

## 3. 關稅保證

本集團因關稅保證開立之票據及保證函金額如下：

	103年12月31日	102年12月31日
關稅保證	\$ 15,000	\$ 15,000

## 十、重大之災害損失

無此事項。

## 十一、重大之期後事項

請詳附註六(十七)3.之說明。

## 十二、其他

### (一)資本管理

本集團之資本管理目標，係為保障集團能繼續經營，維持最佳資本結構以降低資金成本，並為股東提供報酬。為了維持或調整資本結構，本集團可能會調整支付予股東之股利金額、發行新股或出售資產以降低債務。本集團利用負債淨值比率以監控其資本，該比率係按負債淨額除以淨值總額計算。負債淨額之計算為合併資產負債表所列報之「負債總計」扣除現金及約當現金。淨值總額之計算為合併資產負債表所列報之「權益」。

本集團於民國 103 年之策略維持與民國 102 年相同，均係致力將負債淨值比率維持在 250% 以下。於民國 103 年及 102 年 12 月 31 日，本集團之負債淨值比率分別為 194% 及 168%。

### (二)金融工具

#### 1. 金融工具公允價值資訊

本集團非以公允價值衡量之金融工具(包括現金及約當現金、應收帳款淨額、其他應收款、其他流動資產、短期借款、應付帳款、其他應付款、一年或一營業週期內到期長期負債及長期借款)的帳面價值係公允價值之合理近似值，另以公允價值衡量之金融工具的公允價值請詳附註十二(三)。

#### 2. 財務風險管理政策

(1) 本集團日常營運受多項財務風險之影響，包含市場風險(包括匯率風險、利率風險、及價格風險)、信用風險及流動性風險。本集團整體風險管理政策著重於金融市場的不可預測事項，並尋求可降低

對本集團財務狀況及財務績效之潛在不利影響。

- (2) 風險管理工作由本集團財務部按照董事會核准之政策執行。本集團財務部透過與集團營運單位密切合作，負責辨認、評估與規避財務風險。董事會對整體風險管理訂有書面原則，亦對特定範圍與事項提供書面政策，例如匯率風險、利率風險、信用風險、衍生與非衍生金融工具之使用，以及剩餘流動資金之投資。

### 3. 重大財務風險之性質及程度

#### (1) 市場風險

##### 匯率風險

- A. 本集團係跨國營運，因此受多種不同貨幣所產生之匯率風險，主要為美金。相關匯率風險來自未來之商業交易、已認列之資產與負債，及對國外營運機構之淨投資。
- B. 本集團管理階層已訂定政策，規定集團內各公司管理相對其功能性貨幣之匯率風險。集團內各公司應透過集團財務部就其整體匯率風險進行避險。為管理來自未來商業交易及已認列資產與負債之匯率風險，集團透過所持有之外幣資產及負債部位及收付期間約當來達到自然避險。當未來商業交易、已認列資產或負債係以非該個體之功能性貨幣之外幣計價時，匯率風險便會產生。
- C. 本集團從事之業務涉及若干非功能性貨幣(本公司及部分子公司之功能性貨幣為台幣、部分子公司之功能性貨幣為美金)，故受匯率波動之影響，具重大匯率波動影響之外幣資產及負債資訊如下：

103年12月31日

	外幣 (仟元)	匯率	帳面金額 (新台幣)	敏感度分析	
				變動 幅度	損益 影響
(外幣:功能性貨幣)					
<u>金融資產</u>					
<u>貨幣性項目</u>					
美金:新台幣	\$ 523,232	31.71	\$ 16,591,687	1%	\$ 165,917
<u>非貨幣性項目</u>					
美金:新台幣	40,255	31.71	1,276,486		
<u>國外營運機構</u>					
美金:新台幣	274,351	31.71	8,728,538		
<u>金融負債</u>					
<u>貨幣性項目</u>					
美金:新台幣	527,537	31.71	16,728,198	1%	167,282

102年12月31日

	外幣 (仟元)	匯率	帳面金額 (新台幣)	敏感度分析	
				變動 幅度	損益 影響
(外幣:功能性貨幣)					
<u>金融資產</u>					
<u>貨幣性項目</u>					
美金：新台幣	\$ 413,588	29.90	\$ 12,366,281	1%	\$ 123,663
<u>非貨幣性項目</u>					
美金：新台幣	38,958	29.90	1,164,846		
<u>國外營運機構</u>					
美金：新台幣	242,084	29.90	7,364,852		
<u>金融負債</u>					
<u>貨幣性項目</u>					
美金：新台幣	411,689	29.90	12,309,501	1%	123,095

#### 價格風險

- A. 由於本集團持有之投資於合併資產負債表中係分類為備供出售金融資產，因此本集團暴露於權益工具之價格風險。本集團未有商品價格風險之暴險。為管理權益工具投資之價格風險，本集團將其投資組合分散，其分散之方式係根據本集團設定之限額進行。
- B. 本集團主要投資於上市櫃之權益工具，此等權益工具之價格會因該投資標的未來價值之不確定性而受影響。若該等權益工具價格上升或下跌 1%，而其他所有因素維持不變之情況下，對於民國 103 年及 102 年度股東權益之影響因分類為備供出售之權益工具之利益或損失分別增加或減少 \$13,546 及 \$11,797。

#### 利率風險

- A. 本集團之利率風險來自銀行借款及已讓售應收帳款之預支價金。按浮動利率發行之借款及預支之已讓售應收帳款使本集團承受現金流量利率風險，部分風險被按浮動利率持有之現金及約當現金抵銷。於民國 103 年及 102 年度，本集團按浮動利率計算之借款係以美金計價。
- B. 本集團模擬多項方案並分析利率風險，包含考量再融資、現有部位之續約、其他可採用之融資和避險等，以計算特定利率之變動對損益之影響。就每個模擬方案，所有貨幣均係採用相同之利率變動。此等模擬方案僅運用於計息之重大負債部位。
- C. 依模擬之執行結果，利率變動一碼(25 基點)對民國 103 年及 102 年度稅前淨利之最大影響分別為增加或減少 \$40,057 及 \$27,725。此等模擬於每季進行，以確認可能之最大損失係在管理階層所訂之限額內。

## (2)信用風險

- A. 信用風險係本集團因客戶或金融工具之交易對手無法履行合約義務而產生財務損失之風險。本集團依內部明定之授信政策，集團內各營運個體於訂定付款及提出交貨之條款與條件前，須就其每一新客戶進行管理及信用風險分析。內部風險控管係透過考慮其財務狀況、過往經驗及其他因素，以評估客戶之信用品質。個別風險之限額係董事會依內部或外部之評等而制訂，並定期監控信用額度之使用。主要信用風險來自現金及約當現金及存放於銀行與金融機構之存款，亦有來自於客戶之信用風險，並包括尚未收現之應收帳款。由於本公司之交易對象及履約他方均係信用良好之銀行及具投資等級及以上之金融機構及政府機關，無重大之履約疑慮，故無重大之信用風險。
- B. 於民國 103 年及 102 年度，並無超出信用限額之情事，且管理階層不預期會受交易對手之不履約而產生任何重大損失。
- C. 本集團未逾期且未減損之應收票據及帳款依據授信標準之信用品質資訊如下：

	103年12月31日	102年12月31日
群組A	\$ 3,802,827	\$ 3,180,624
群組B	1,266,214	717,830
群組C	4,381,402	4,047,362
群組D	748,462	1,092,779
	<u>\$ 10,198,905</u>	<u>\$ 9,038,595</u>

群組 A：信用等級極佳客戶。

群組 B：信用等級良好客戶。

群組 C：信用等級一般客戶。

群組 D：其他客戶。

- D. 本集團已逾期但未減損之應收票據及帳款之帳齡分析如下：

	103年12月31日	102年12月31日
30天以下	\$ 2,233,068	\$ 1,852,458
31-180天	1,099,090	660,464
181-365天	24,667	19,065
366天以上	6,062	2,520
	<u>\$ 3,362,887</u>	<u>\$ 2,534,507</u>

以上係以逾期天數為基準進行之帳齡分析。

- E. 截至民國 103 年及 102 年 12 月 31 日止，本集團已減損之應收帳款金額分別為\$272,858及\$249,100。

本集團個別評估已減損應收票據及帳款之備抵呆帳變動分析：

	103年	102年
1月1日	\$ 249,100	\$ 199,780
本期提列呆帳損失	14,360	44,911
匯率影響數	9,398	4,409
12月31日	<u>\$ 272,858</u>	<u>\$ 249,100</u>

### (3) 流動性風險

- A. 現金流量預測是由集團內各營運個體執行，並由集團財務部予以彙總。集團財務部監控集團流動資金需求之預測，確保其有足夠資金得以支應營運需要，並在任何時候維持足夠之未支用的借款承諾額度，請詳附註六(十五)之說明，以使集團不致違反相關之借款限額或條款，此等預測考量集團之債務融資計畫、債務條款遵循、內部議定之財務比率目標，及外部監管法令之要求。
- B. 各營運個體所持有之剩餘現金，在超過營運資金之管理所需時，將轉撥回集團財務部。集團財務部則將剩餘資金投資於付息之活期存款、定期存款、貨幣市場存款及有價證券，其所選擇之工具具有適當之到期日或足夠流動性，以因應上述預測並提供充足之調度水位，並預期可即時產生現金流量以管理流動性風險。
- C. 下表係本集團之非衍生金融負債及以淨額或總額交割之衍生金融負債，按相關到期日予以分組，非衍生金融負債係依據資產負債表日至合約到期日之剩餘期間進行分析。下表所揭露之合約現金流量金額係未折現之金額。

#### 非衍生性金融負債：

	180天				合計
	180天內	至1年內	1至2年內	2至5年內	
103年12月31日					
短期借款	\$ 10,741,992	\$ -	\$ -	\$ -	\$ 10,741,992
應付帳款	12,313,390	-	-	-	12,313,390
其他應付款	1,142,659	1,834	-	-	1,144,493
長期借款	<u>1,207,470</u>	<u>600,000</u>	<u>-</u>	<u>1,807,470</u>	<u>3,614,940</u>
	<u>\$ 25,405,511</u>	<u>\$ 601,834</u>	<u>\$ -</u>	<u>\$ 1,807,470</u>	<u>\$ 27,814,815</u>

#### 非衍生性金融負債：

	180天				合計
	180天內	至1年內	1至2年內	2至5年內	
102年12月31日					
短期借款	\$ 5,566,033	\$ -	\$ -	\$ -	\$ 5,566,033
應付帳款	10,707,694	-	-	-	10,707,694
其他應付款	1,067,194	462	-	-	1,067,656
長期借款	<u>1,186,000</u>	<u>1,200,000</u>	<u>1,800,000</u>	<u>299,000</u>	<u>4,485,000</u>
	<u>\$ 18,526,921</u>	<u>\$ 1,200,462</u>	<u>\$ 1,800,000</u>	<u>\$ 299,000</u>	<u>\$ 21,826,383</u>

- D. 本集團並不預期到期日分析之現金流量發生時點會顯著提早，或實際金額會有顯著不同。



### (三)公允價值估計

本集團於民國 103 年及 102 年 12 月 31 日以公允價值衡量之金融資產餘額分別為\$1,354,564 及\$1,179,694，均屬第一等級(即以相同資產或負債於活絡市場之公開報價)評價之金融工具(表列「備供出售金融資產-流動」及「備供出售金融資產-非流動」)。

十三、附註揭露事項

(下列本公司與子公司相互間交易事項於編製合併報表時已沖銷，以下揭露資訊供參考)

(一)重大交易事項相關資訊

1. 資金貸與他人：

編號 (註1)	貸出資金之公司	貸與對象	往來 項目	是否為 關係人	本期最高 金額	期末 餘額	實際動支 金額	利率區 間	資金貸 與性質	資金貸 與期間	業務往 來金額	有短期融 通資金必 要之原因	撥列備抵 呆帳金額	擔保品		對個別對象 資金貸與限額	資金貸與 總限額	備註
														名稱	價值			
1	WT MICROELECTRONICS KOREA CO., LTD.	WONCHANG SEMICONDUCTOR CO., LTD.	其他應收	Y	\$ 44,310	\$ 43,305	\$ 43,305	6.9%	短期資金融通	6.9%	\$ -	-	\$ -	\$ -	\$ -	\$ 52,450	\$ 52,450	註2
2	WINTECH MICROELECTRONICS HOLDING LIMITED	文晔科技股份有限公司	其他應收	Y	396,375	396,375	396,375	1.5%	短期資金融通	1.5%	-	-	-	-	-	775,276	3,101,102	註3

註1：編號欄之填寫方法如下：

(1). 發行人填 0

(2). 被投資公司按公司別由阿拉伯數字 1 開始依序編號。

註2：本公司直接及間接持有表決權股份 100% 之國外子公司間從事資金貸與時，貸與總金額及個別對象之限額以不超過各貸出資金公司之淨值為限。

註3：本公司辦理與子公司間資金貸與，子公司對單一企業之資金貸與之授權額度不得超過子公司最近期財務報表淨值 10%；資金貸與總額以不超過子公司淨值 40% 為限。

2. 為他人背書保證：

編號 (註1)	背書保證者 公司名稱	背書保證對象 公司名稱	關係 (註2)	對單一企業 背書保證之 限額(註3)	本期最高 背書保證 餘額	期末背書 保證餘額	實際 動支 金額	以財產擔 保之背書 保證金額	累計背書保證 金額佔最近期 財務報表淨值 之比率(%)	背書保證 最高限額 (註3)	屬母公 司對子 公司背 書保證	屬子公 司對母 公司背 書保證	屬對大 陸地區 背書 保證	備註
0	文晔科技股份有限公司	文晔科技(香港)有限公司	3	\$ 11,100,513	\$ 158,550	\$ 158,550	\$ -	-	1.14	\$ 11,100,513	Y	N	N	
0	文晔科技股份有限公司	新像科技股份有限公司	2	11,100,513	450,000	350,000	350,000	-	2.52	11,100,513	Y	N	N	
0	文晔科技股份有限公司	慶成企業有限公司	3	11,100,513	291,582	149,037	-	-	1.07	11,100,513	Y	N	N	
0	文晔科技股份有限公司	文晔領科(香港)有限公司	3	11,100,513	719,817	719,817	132,896	-	5.19	11,100,513	Y	N	N	
0	文晔科技股份有限公司	WT TECHNOLOGY KOREA CO., LTD.	3	11,100,513	63,420	63,420	43,648	-	0.46	11,100,513	Y	N	N	
0	文晔科技股份有限公司	志遠電子股份有限公司	2	11,100,513	190,260	190,260	75,368	-	1.37	11,100,513	Y	N	N	
1	茂宜企業股份有限公司	茂宜企業股份有限公司	1	515,465	7,000	7,000	7,000	-	1.09	515,465	N	N	N	註4
2	志遠電子股份有限公司	志遠電子股份有限公司	1	1,078,420	8,000	8,000	8,000	-	0.59	1,078,420	N	N	N	註4
2	志遠電子股份有限公司	PARAMOUNT TECHNOLOGY CORP.	3	1,078,420	63,420	63,420	-	-	4.70	1,078,420	N	N	N	

註 1：編號欄之填寫方法如下：

(1). 發行人填 0

(2). 被投資公司按公司別由阿拉伯數字 1 開始依序編號。

註 2：背書保證者與被背書保證對象之關係有下列三種：

(1). 有業務關係之公司

(2). 直接持有普通股股權超過百分之五十之子公司。

(3). 母公司與子公司持有普通股股權合併計算超過百分之五十之被投資公司。

註 3：本公司或本公司及子公司整體得為背書保證之限額以不超過本公司最近期會計師簽證或核閱財務報告所示淨值之 80% 為限。對本公司直接及間接持有表決權股份達 50% 以上之單一企業，背書保證限額不得超過本公司最近期會計師簽證或核閱財務報告所示淨值之 80%。

註 4：本公司之子公司對其自身有有關稅保證之擔保。

3. 期末持有有價證券情形(不包含投資子公司、關聯企業及合資控制部份)：

持有之公司	有價證券種類	有價證券名稱	與有價證券發行人之關係	帳列科目 (註1)	期			備註
					股數	帳面金額	持股比例(%)	
文暉科技股份有限公司	普通股	宏芯科技股份有限公司	無	3	\$ 666,248	5,963	2.19	註2
文暉科技股份有限公司	普通股	天瀚科技股份有限公司	無	3	309,929	-	0.47	註2
文暉科技股份有限公司	普通股	勝捷光電股份有限公司	無	3	43,588	205	0.18	註2
文暉科技股份有限公司	普通股	CORERIVER SEMICONDUCTOR CO., LTD.	無	3	28,570	2,676	0.72	註2
文暉科技股份有限公司	普通股	KOREA POWER TECHNOLOGY CO., LTD.	無	3	699	-	0.11	註2
文暉科技股份有限公司	普通股	創鑫一號投資股份有限公司	無	3	600,000	6,000	3.00	註2
新像科技股份有限公司	普通股	台康生技股份有限公司	無	3	500,000	10,000	0.63	註2
WINTECH MICROELECTRONICS HOLDING LTD.	普通股、特別股	FANGTEK LTD.	無	3	939,421	-	5.25	註2
WINTECH MICROELECTRONICS HOLDING LTD.	普通股	AMBARELLA INC.	無	1	793,664	1,276,474	2.62	1,276,474
WINTECH MICROELECTRONICS HOLDING LTD.	普通股	C SQUARED VENTURE CAPITAL INC.	無	3	30,000	-	8.80	註2
WINTECH MICROELECTRONICS HOLDING LTD.	特別股	WEBVIEW LTD.	無	3	6,966	-	4.40	註2
WT TECHNOLOGY KOREA CO., LTD.	普通股	MAXGATE INTERNATIONAL CORPORATION	無	3	1,100	8,258	7.50	註2
誠暉投資股份有限公司	普通股	福邦證券股份有限公司	無	2	5,637,500	59,255	2.45	59,255
茂宣企業股份有限公司	普通股	艾得股份有限公司	無	3	289,682	-	3.67	註2
茂宣企業股份有限公司	普通股	安源資訊股份有限公司	無	3	368	-	-	註2

持有之公司	有價證券種類	有價證券名稱	與有價證券發行人之關係		帳列科目		期		備註
			發行人之關係	(註1)	帳面金額	持股比率(%)	股數	公允價值	
茂宣企業股份有限公司	普通股	安源通訊股份有限公司	無	3	15	\$	-	15	註2
茂宣企業股份有限公司	普通股	帆宣系統科技股份有限公司	無	1	800		19	800	19
和宣企業股份有限公司	普通股	泰詠電子股份有限公司	無	1	1,627,845		18,802	1,627,845	18,802
和宣企業股份有限公司	普通股	帆宣系統科技股份有限公司	無	1	600		14	600	14

註 1：帳列科目代號：1-備供出售金融資產-流動

2-備供出售金融資產-非流動

3-以成本衡量之金融資產-非流動

註 2：以成本衡量之金融資產因無活絡市場公開報價且公允價值無法可靠衡量，故以成本衡量。

4. 累積買進或賣出同一有價證券之金額達新台幣三億元或實收資本額百分之二十以上者：

買、賣之公司	有價證券種類及名稱	帳列科目	交易對象	幣別	期初(註2)		買入		賣出(註2)		期末(註2)		
					股數	金額(仟元)	股數	金額(仟元)	股數	售價(仟元)	帳面成本(仟元)	處分(損)益(仟元)	股數
WINTECH	AMBARELLA INC.	註1 公開市場	無	美金	1,149,544	\$ 2,839	-	\$ -	355,880	\$ 12,279	\$ 879	793,664	\$ 1,960
MICROELECTRONICS													
HOLDING LTD.													

註 1：帳列科目為「備供出售金融資產-流動」。

註 2：上述期初金額、賣出金額及期末金額係原始投資成本。

5. 取得不動產之金額達新台幣三億元或實收資本額百分之二十以上者：無此情形。

6. 處分不動產之金額達新台幣三億元或實收資本額百分之二十以上者：無此情形。

7. 與關係人進、銷貨交易金額達新台幣一億元或實收資本額百分之二十以上者：

進(銷)貨之公司		交易對象	關係	進(銷)貨	金額	佔總進(銷)之比率(%)	授信期間	單價	不同之情形及原因	應收(付)票據、帳款	佔總應收(付)票據、帳款之比率(%)	備註
文暉科技股份有限公司	WT TECHNOLOGY PTE. LTD.	聯屬公司	銷貨	\$ 17,035,854	20	次月結90天	按產品種類、參考存貨成本而市場行情及其他交易條件而定	無重大差異		\$ 457,020	7	
文暉科技股份有限公司	文暉科技(香港)有限公司	聯屬公司	銷貨	6,619,881	8	次月結90天	按產品種類、參考存貨成本而市場行情及其他交易條件而定	無重大差異		245,691	4	
文暉科技股份有限公司	WINTECH MICROELECTRONICS LTD.	聯屬公司	銷貨	3,667,072	4	次月結90天	按產品種類、參考存貨成本而市場行情及其他交易條件而定	無重大差異		1,405,785	21	
文暉科技股份有限公司	BSI SEMICONDUCTOR (SINGAPORE) PTE. LTD.	聯屬公司	銷貨	2,123,214	3	次月結90天	按產品種類、參考存貨成本而市場行情及其他交易條件而定	無重大差異		35,720	1	
文暉科技股份有限公司	WT MICROELECTRONICS SINGAPORE PTE.	聯屬公司	銷貨	2,095,988	3	次月結90天	按產品種類、參考存貨成本而市場行情及其他交易條件而定	無重大差異		393,691	6	
文暉科技股份有限公司	慶成企業有限公司	聯屬公司	銷貨	1,941,526	2	次月結90天	按產品種類、參考存貨成本而市場行情及其他交易條件而定	無重大差異		-	-	
文暉科技股份有限公司	WONCHANG SEMICONDUCTOR CO., LTD.	聯屬公司	銷貨	504,112	1	次月結90天	按產品種類、參考存貨成本而市場行情及其他交易條件而定	無重大差異		33,262	-	
文暉科技股份有限公司	WT TECHNOLOGY KOREA CO., LTD.	聯屬公司	銷貨	271,756	-	次月結90天	按產品種類、參考存貨成本而市場行情及其他交易條件而定	無重大差異		11,354	-	
文暉科技股份有限公司	文暉頌科(香港)有限公司	聯屬公司	銷貨	179,644	-	次月結90天	按產品種類、參考存貨成本而市場行情及其他交易條件而定	無重大差異		8,705	-	
文暉科技股份有限公司	茂宣企業股份有限公司	子公司	進貨	416,489	1	次月結90天	按產品種類、參考存貨成本而市場行情及其他交易條件而定	無重大差異		( 87,756)	1	
文暉科技股份有限公司	新像科技股份有限公司	子公司	進貨	173,702	-	次月結90天	按產品種類、參考存貨成本而市場行情及其他交易條件而定	無重大差異		( 36,133)	-	
WINTECH MICROELECTRONICS LTD.	文暉頌科商貿(上海)有限公司	聯屬公司	銷貨	2,004,997	51	次月結90天	按產品種類、參考存貨成本而市場行情及其他交易條件而定	無重大差異		791,597	47	

進(銷)貨之公司	交易對象	關係	交易情形		交易條件與一般交易不同之情形及原因		應收(付)票據、帳款			
			進(銷)貨金額	佔總進(銷)之比率(%)	授信期間	單價	授信期間	除額	估總應收(付)票據、帳款之比率(%)	備註
WINTECH MICROELECTRONICS LTD.	文晔領科商貿(深圳)有限公司	聯屬公司	\$ 1,940,881	49	次月結90天	按產品種類、參考存貨成本市場行情及其他交易條件而定	無重大差異	\$ 722,294	43	
文晔領科(香港)有限公司	WT TECHNOLOGY KOREA CO., LTD.	聯屬公司	1,131,030	78	次月結90天	按產品種類、參考存貨成本市場行情及其他交易條件而定	無重大差異	119,610	90	
新像科技股份有限公司	WT TECHNOLOGY PTE. LTD.	聯屬公司	1,050,255	17	次月結90天	按產品種類、參考存貨成本市場行情及其他交易條件而定	無重大差異	382,444	43	
新像科技股份有限公司	文晔科技(香港)有限公司	聯屬公司	615,682	10	次月結90天	按產品種類、參考存貨成本市場行情及其他交易條件而定	無重大差異	36,027	4	
文晔領科商貿(深圳)有限公司	文晔領科商貿(上海)有限公司	聯屬公司	204,505	9	次月結90天	按產品種類、參考存貨成本市場行情及其他交易條件而定	無重大差異	24,068	3	
文晔領科商貿(上海)有限公司	WT TECHNOLOGY PTE. LTD.	聯屬公司	110,166	5	次月結90天	按產品種類、參考存貨成本市場行情及其他交易條件而定	無重大差異	10,983	1	

8. 應收關係人款項達新台幣一億元或實收資本額百分之二十以上者：

帳列應收款項之公司	交易對象	關係	應收關係人款項		逾期應收關係人款項		應收關係人款項	
			應收金額	週轉率	金額	處理方式	期後收回金額	提列備抵呆帳金額
文晔科技股份有限公司	WINTECH MICROELECTRONICS LTD.	聯屬公司	\$ 1,405,785	3.25	\$ 36,698	期後收款	\$ 1,054,080	\$ -
文晔科技股份有限公司	WT TECHNOLOGY PTE. LTD.	聯屬公司	457,020	21.62	-	-	457,020	-
文晔科技股份有限公司	WT MICROELECTRONICS SINGAPORE PTE. LTD.	聯屬公司	393,691	5.24	-	-	393,691	-
文晔科技股份有限公司	文晔科技(香港)有限公司	聯屬公司	245,691	50.09	-	-	245,691	-
WINTECH MICROELECTRONICS LTD.	文晔領科商貿(上海)有限公司	聯屬公司	791,597	3.22	77,328	期後收款	651,184	-
WINTECH MICROELECTRONICS LTD.	文晔領科商貿(深圳)有限公司	聯屬公司	722,294	3.15	61,209	期後收款	337,980	-
新像科技股份有限公司	WT TECHNOLOGY PTE. LTD.	聯屬公司	382,444	3.38	-	-	6,143	-
文晔領科(香港)有限公司	WT TECHNOLOGY KOREA CO., LTD.	聯屬公司	119,610	10.79	-	-	119,610	-

註：本公司與子公司間資金貸與情形請詳附註十三(一)1。

9. 從事衍生性商品交易資訊：無此情形。

10. 母子公司與子公司及各子公司間之業務關係及重要交易往來情形及金額：

編號 (註一)	交易人名稱	交易往來對象	與交易人之關係(註二)	交易往來情形		佔合併總營收、總資產或總負債之比率
				交易科目	金額	
0	文暉科技股份有限公司	WT TECHNOLOGY PTE. LTD.	1	銷貨	\$ 17,035,854	16
0	文暉科技股份有限公司	WT TECHNOLOGY PTE. LTD.	1	應收帳款	457,020	1
0	文暉科技股份有限公司	文暉科技(香港)有限公司	1	銷貨	6,619,881	6
0	文暉科技股份有限公司	文暉科技(香港)有限公司	1	應收帳款	245,691	1
0	文暉科技股份有限公司	WINTECH MICROELECTRONICS LTD.	1	銷貨	3,667,072	3
0	文暉科技股份有限公司	WINTECH MICROELECTRONICS LTD.	1	應收帳款	1,405,785	3
0	文暉科技股份有限公司	BSI SEMICONDUCTOR (SINGAPORE) PTE. LTD.	1	銷貨	2,123,214	2
0	文暉科技股份有限公司	WT MICROELECTRONICS SINGAPORE PTE. LTD.	1	銷貨	2,095,988	2
0	文暉科技股份有限公司	WT MICROELECTRONICS SINGAPORE PTE. LTD.	1	應收帳款	393,691	1
0	文暉科技股份有限公司	慶成企業有限公司	1	銷貨	1,941,526	2
0	文暉科技股份有限公司	WONCHANG SEMICONDUCTOR CO., LTD.	1	銷貨	504,112	-
0	文暉科技股份有限公司	WT TECHNOLOGY KOREA CO., LTD.	1	銷貨	271,756	-
0	文暉科技股份有限公司	文暉領科(香港)有限公司	1	銷貨	179,644	-
0	文暉科技股份有限公司	茂宣企業股份有限公司	1	進貨	416,489	-
0	文暉科技股份有限公司	新像科技股份有限公司	1	進貨	173,702	-
1	WINTECH MICROELECTRONICS LTD.	文暉領科商貿(上海)有限公司	3	銷貨	2,004,997	2
1	WINTECH MICROELECTRONICS LTD.	文暉領科商貿(上海)有限公司	3	應收帳款	791,597	2
1	WINTECH MICROELECTRONICS LTD.	文暉領科商貿(深圳)有限公司	3	銷貨	1,940,881	2
1	WINTECH MICROELECTRONICS LTD.	文暉領科商貿(深圳)有限公司	3	應收帳款	722,294	2
2	文暉領科(香港)有限公司	WT TECHNOLOGY KOREA CO., LTD.	3	銷貨	1,131,030	1
2	文暉領科(香港)有限公司	WT TECHNOLOGY KOREA CO., LTD.	3	應收帳款	119,610	-
3	新像科技股份有限公司	WT TECHNOLOGY PTE. LTD.	3	銷貨	1,050,255	1
3	新像科技股份有限公司	WT TECHNOLOGY PTE. LTD.	3	應收帳款	382,444	1
3	新像科技股份有限公司	文暉科技(香港)有限公司	3	銷貨	615,682	1
4	文暉領科商貿(深圳)有限公司	文暉領科商貿(上海)有限公司	3	銷貨	204,505	-
5	文暉領科商貿(上海)有限公司	WT TECHNOLOGY PTE. LTD.	3	佣金收入	110,166	-

註一：母公司及子公司相互間之業務往來資訊應分別於編號欄註明，編號之填寫方法如下：

1. 母公司填 0

2. 子公司依公司別由阿拉伯數字 1 開始編號。

註二：與交易人之關係有以下三種，標示種類即可：

1 係代表母公司對子公司之交易。

2 係代表子公司對母公司之交易。

3 係代表子公司間之交易。

註三：交易價格同一般客戶，收(付)款期間為次月結 90 天。

註四：上開母公司與子公司間之業務往來資訊揭露標準為進、銷貨金額及應收關係人款項達新台幣一億元或實收資本額百分之二十以上者。

註五：本公司與子公司間資金貸與情形請詳附註十三(一)1。

(二)轉投資事業相關資訊

被投資公司名稱、所在地區等相關資訊(不包括大陸被投資公司)：

投資公司名稱	被投資公司名稱	所在地區	主要 營業項目	原 始 投 資 金 額		期 末 持 有 比 率 (%)	帳 面 金 額	被 投 資 公 司		備 註
				本 期 末	去 年 年 底			本 期 (損) 益	本 期 認 列 之 投 資 (損) 益	
文暉科技股份有限公司	WINTECH MICROELECTRONICS HOLDING LIMITED	英屬維京群島	控股公司	\$ 2,491,600	\$ 2,491,600	99.49	\$ 7,713,216	\$ 840,687	\$ 836,399	子公司
文暉科技股份有限公司	志遠電子股份有限公司	台灣	電子零組件 買賣	1,781,829	1,781,829	100.00	1,917,268	327,331	327,331	子公司
文暉科技股份有限公司	茂宣企業股份有限公司	台灣	電子零組件 買賣	506,620	506,620	100.00	621,711	92,171	92,165	子公司
文暉科技股份有限公司	BSI SEMICONDUCTOR PTE. LTD.	新加坡	電子零組件 買賣	486,289	486,289	100.00	655,574	27,173	27,173	子公司
文暉科技股份有限公司	新像科技股份有限公司	台灣	電子零組件 買賣	322,986	322,932	99.90	531,757	138,386	138,277	子公司
文暉科技股份有限公司	超義科技股份有限公司	台灣	資訊軟體 服務業	41,856	41,856	100.00	20,392	10,393	10,393	子公司
文暉科技股份有限公司	誠暉投資股份有限公司	台灣	一般投資業	61,985	61,985	100.00	65,843	16	16	子公司
文暉科技股份有限公司	興暉投資股份有限公司	台灣	一般投資業	52,000	52,000	100.00	42,827	4,234	4,234	子公司
文暉科技股份有限公司	MSD HOLDINGS PTE., LTD.	新加坡	電子零組件 買賣	215,559	215,559	100.00	226,292	4,209	4,209	子公司
文暉科技股份有限公司	鼎義科技股份有限公司	台灣	資訊軟體 服務業	5,000	5,000	100.00	3,703	2,379	2,379	子公司
WINTECH MICROELECTRONICS HOLDING LIMITED	PROMISING INVESTMENT LIMITED	模里西斯	一般投資業	1,342,364	1,342,364	100.00	2,718,094	134,030	註1	子公司
WINTECH MICROELECTRONICS HOLDING LIMITED	WINTECH INVESTMENT CO., LTD.	貝里斯	一般投資業	666,575	666,575	100.00	938,475	29,807	註1	子公司
WINTECH MICROELECTRONICS HOLDING LIMITED	WINTECH MICROELECTRONICS LTD.	貝里斯	電子零組件 買賣	95,133	95,133	100.00	105,462	( 97)	註1	子公司



投資公司名稱	被投資公司名稱	所在地區	主要 營業項目	原 始 投 資 金 額	期 末 持 有 帳 面 金 額	被投資公司 本期(損)益	本期認列之 投資(損)益	備註
				去年年底	比率(%)	帳面金額		
				本期期末	股數	5,000		
				\$	100.00	\$ 6	註1	子公司
WINTECH MICROELECTRONICS HOLDING LIMITED	WINTECH MICROELECTRONICS LIMITED	英屬維京群島	控股公司	\$ 159	100.00	\$ 6	註1	子公司
WINTECH MICROELECTRONICS HOLDING LIMITED	WT TECHNOLOGY PTE. LTD.	新加坡	電子零組件 買賣	158,550	100.00	1,780,279	註1	子公司
WINTECH MICROELECTRONICS HOLDING LIMITED	JCD OPTICAL (CAYMAN) CO., LTD.	開曼群島	控股公司	75,276	24.07	52,346	註1、2	關聯企業
WINTECH MICROELECTRONICS HOLDING LIMITED	SUPREME MEGA LTD.	塞席爾	控股公司	114,156	47.37	74,937	註1	關聯企業
WINTECH MICROELECTRONICS HOLDING LIMITED	ANIUS ENTERPRISE CO., LTD.	塞席爾	電子零組件 買賣	-	100.00	-	註1	子公司
WINTECH MICROELECTRONICS HOLDING LIMITED	MEGA SOURCE CO., LTD.	塞席爾	電子零組件 買賣	-	100.00	-	註1	子公司
PROMISING INVESTMENT LIMITED	文暉科技(香港)有限公司	香港	電子零組件 買賣	397,251	100.00	1,476,872	註1	子公司
PROMISING INVESTMENT LIMITED	NINO CAPITAL CO., LTD.	薩摩亞	控股公司	9,862	100.00	40,895	註1	子公司
PROMISING INVESTMENT LIMITED	RICH WEB LTD.	英屬維京群島	控股公司	94,319	100.00	153,560	註1	子公司
PROMISING INVESTMENT LIMITED	文暉領科(香港)有限公司	香港	電子零組件 買賣	4,087	100.00	95,219	註1	子公司
PROMISING INVESTMENT LIMITED	慶成企業有限公司	香港	電子零組件 買賣	844,153	100.00	951,241	註1	子公司
WINTECH INVESTMENT CO., LTD.	WT MICROELECTRONICS KOREA CO., LTD.	南韓	電子零組件 買賣	57,740	100.00	57,091	註1	子公司
WINTECH INVESTMENT CO., LTD.	WT MICROELECTRONICS SINGAPORE PTE. LTD.	新加坡	電子零組件 買賣	35,925	100.00	239,304	註1	子公司
WINTECH INVESTMENT CO., LTD.	WT MICROELECTRONICS (MALAYSIA) SDN. BHD.	馬來西亞	電子零組件 買賣	4,528	100.00	1,801	註1	子公司

投資公司名稱	被投資公司名稱	所在地區	主要營業項目	原始投資金額		期數	末持比率(%)	有帳面金額	被投資公司本期(損)益	本期認列之投資(損)益	備註
				本期末	去年年底						
WINTECH INVESTMENT CO., LTD.	WT TECHNOLOGY KOREA CO., LTD.	南韓	電子零組件買賣	\$ 577,341	\$ 577,341	3,800,000	100.00	\$ 639,578	\$ 22,411	註1	子公司
WT TECHNOLOGY KOREA CO., LTD.	AM TECHNOLOGY CO., LTD.	南韓	電子零組件生產設備製造及買賣	4,619	4,619	40,000	33.33	-	-	註1	關聯企業
WT MICROELECTRONICS SINGAPORE PTE. LTD.	WT MICROELECTRONICS (THAILAND) CO., LTD.	泰國	電子零組件買賣	2,890	2,890	300,000	100.00	4,383	428	註1	子公司
興暉投資股份有限公司	WINTECH MICROELECTRONICS HOLDING LIMITED	英屬維京群島	控股公司	69,042	69,042	407,469	0.51	39,539	840,687	註1	子公司
茂宣企業股份有限公司	和宣企業股份有限公司	台灣	電子零組件買賣	14,770	14,770	500,000	100.00	28,632	521	註1	子公司
茂宣企業股份有限公司	旺陽電業股份有限公司	台灣	電子零組件買賣	10,000	10,000	4,152,000	100.00	56,855	14	註1	子公司
茂宣企業股份有限公司	ASIA LATEST TECHNOLOGY LIMITED	模里西斯	控股公司	37,771	37,771	1,120,000	100.00	50,226	108	註1	子公司
BSI SEMICONDUCTOR PTE. LTD.	BSI SEMICONDUCTOR (KOREA) CO., LTD.	南韓	電子零組件買賣	55,002	55,002	20,000	100.00	23,610	3,462	註1	子公司
BSI SEMICONDUCTOR PTE. LTD.	BSI SEMICONDUCTOR (SINGAPORE) PTE. LTD.	新加坡	電子零組件買賣	167,650	167,650	7,000,000	100.00	261,037	15,501	註1	子公司
BSI SEMICONDUCTOR PTE. LTD.	BSI SEMICONDUCTOR (HK) COMPANY LIMITED	香港	電子零組件買賣	-	16,348	-	100.00	-	32	註1	子公司
BSI SEMICONDUCTOR PTE. LTD.	WONCHANG SEMICONDUCTOR CO., LTD.	南韓	電子零組件買賣	24,870	24,870	53,505	100.00	110,178	10,706	註1	子公司
志遠電子股份有限公司	PARAMOUNT TECHNOLOGY CORP.	汶萊	電子零組件買賣	-	-	1	100.00	26,188	( 6,152)	註1	子公司
志遠電子股份有限公司	TECHMOSA INTERNATIONAL HOLDING LTD.	安查拉	控股公司	-	19,320	1	100.00	17,503	2,008	註1	子公司
TECHMOSA INTERNATIONAL HOLDING LTD.	TECHMOSA ELECTRONICS	汶萊	電子零組件買賣	-	19,320	1	100.00	17,503	2,008	註1	子公司

註1：該被投資公司之損益業已包含於其投資公司，於此不再另行表達。

註2：本公司原被投資公司（JCD OPTICAL CORPORATION LIMITED）於民國103年7月與JCD OPTICAL (CAYMAN) CO., LTD. 進行換股，故本公司依原持股比例及對JCD OPTICAL CORPORATION LIMITED 之投資成本，改持JCD OPTICAL (CAYMAN) CO., LTD. 之股權，請詳附註六(七)之說明。

(三)大陸投資資訊

1. 基本資料：

大陸被投資公司名稱	主要營業項目	實收資本額	投資方式 (註一)	本期末自 台灣匯出累 積投資金額	本期匯出或收回投資金額	匯出	收回	本期末自 台灣匯出累 積投資金額	被投資公司 本期損益	本公司直接 或間接投資之 持股比例(%)	本期認列 投資損益 (註二)	期末投資 帳面價值	截至本期 止已匯回 投資收益	備註
上海文暉頌科貿易有限公司	國際貿易、 轉口貿易等	\$ 9,513	2	\$ 9,513	-	-	-	\$ 9,513	\$ 799	100.00	\$ 799	\$ 40,693	-	註五
文暉頌科商貿(深圳)有限公司	國際貿易、 轉口貿易等	94,001	2	32,696	-	-	-	32,696	21,392	100.00	21,392	153,446	-	註六
文暉頌科商貿(上海)有限公司	國際貿易、 轉口貿易等	321,857	2	99,887	-	-	-	99,887	15,920	100.00	15,920	399,140	-	註七
樺宜國際貿易(上海)有限公司	國際貿易、 轉口貿易等	42,174	3	31,710	-	-	-	31,710	108	100.00	108	50,217	-	註四
捷西迪(廣州)光學科技有限公司	國際貿易、 轉口貿易等 元件之產銷	98,301	2	21,055	-	-	-	21,055	17,980	24.07	4,328	18,053	-	註八

2. 赴大陸地區投資限額：

公司名稱	本期末累計自台灣匯 出赴大陸地區投資金額	經濟部投審會 核准投資金額	依經濟部投審會規定大陸 地區投資限額(註三)
文暉科技股份有限公司	\$ 194,861	\$ 498,494	\$ 8,325,704

註一：投資方式區分為下列三種，標示種類別即可：

1. 直接赴大陸地區從事投資。
2. 透過第三地區公司再投資大陸公司。
3. 其他方式。

註二：本表認列投資損益係經台灣母公司簽證會計師查核之財務報表評價而得。

註三：係依據民國 97 年 8 月 29 日經濟部經審字第 09704604680 號令規定以本公司合併財務報告淨值之 60%計算限額。

註四：係民國 98 年 9 月收購茂宣企業股份有限公司之間接透過第三地區公司轉投資大陸子公司。

註五：係經由第三地區公司 NINO CAPITAL CO., LTD. 投資大陸公司。

註六：係經由第三地區公司 RICH WEB LTD. 投資大陸公司。

註七：係經由第三地區公司 WINTECH MICROELECTRONICS HOLDING LIMITED 投資大陸公司。

註八：係經由第三地區公司 JCD OPTICAL (CAYMAN) CO., LTD. 轉投資大陸公司。

3. 直接或間接經由第三地區事業與轉投資大陸之被投資公司所發生之重大交易事項：  
本公司直接或間接與大陸被投資公司所發生之重大交易事項詳附註十三(一)。

#### 十四、營運部門資訊

##### (一) 一般性資訊

本集團主要經營項目為各種電子零組件、電話器材及其零組件之銷售、一般進出口貿易與研究開發等業務。營運決策者以銷售地區別之角度經營各項業務並區分營運部門，目前主要區分為大中華、南亞及北亞等地區。其中大中華區係為應報導部門，而其餘地區部門因營運規模未達應報導部門之量化門檻，故未單獨揭露。

各營運部門資訊係依照本集團之會計政策編製。營運決策者主要係根據各營運部門之收入及稅前損益作為評估績效及分配資源之指標。

##### (二) 應報導部門資訊

提供予主要營運決策者之應報導部門資訊如下：

	大 中 華 地 區	
	103年度	102年度
來自外部客戶之收入	\$ 97,795,821	\$ 78,678,616
部門損益	\$ 2,196,922	\$ 1,558,825
部門資產(註)	\$ -	\$ -

(註)由於本集團資產之衡量金額非營運決策者之衡量指標，故應揭露資產之衡量金額為零。

##### (三) 應報導部門收入及損益之調節資訊

本期應報導營運部門損益與繼續營業部門稅前損益調節如下：

收 入	103年度	102年度
應報導部門收入合計數	\$ 97,795,821	\$ 78,678,616
其他營運部門收入	9,970,864	9,080,515
營業收入	\$ 107,766,685	\$ 87,759,131
損 益	103年度	102年度
應報導部門損益	\$ 2,196,922	\$ 1,558,825
其他營運部門損益	48,440	81,608
繼續營業部門稅前損益	\$ 2,245,362	\$ 1,640,433

(四) 產品別資訊

	103年度		102年度	
	金額	占銷貨淨額%	金額	占銷貨淨額%
類比IC	\$ 40,997,298	38	\$ 29,347,602	33
特定應用IC	9,437,138	9	8,843,520	10
分散式元件	6,442,891	6	8,448,270	10
其他	50,889,358	47	41,119,739	47
	<u>\$ 107,766,685</u>	<u>100</u>	<u>\$ 87,759,131</u>	<u>100</u>

(五) 地區別資訊

本集團民國 103 年及 102 年度地區別資訊如下：

	103年度		102年度	
	收入	非流動資產	收入	非流動資產
台灣	\$ 18,327,840	\$ 1,802,421	\$ 14,352,042	\$ 1,880,097
中國	73,527,088	17,534	58,554,079	16,143
其他	15,911,757	561,300	14,853,010	536,528
合計	<u>\$ 107,766,685</u>	<u>\$ 2,381,255</u>	<u>\$ 87,759,131</u>	<u>\$ 2,432,768</u>

上開地區別收入係以對外部客戶之銷貨收款地區為計算基礎。

(六) 重要客戶資訊

本集團民國 103 年及 102 年度無佔合併營業收入達 10%以上之客戶。

五、最近年度經會計師查核簽證之公司個體財務報告



會計師查核報告書

(104)財審報字第 14003016 號

文曄科技股份有限公司 公鑒：

文曄科技股份有限公司民國 103 年及 102 年 12 月 31 日之個體資產負債表，暨民國 103 年及 102 年 1 月 1 日至 12 月 31 日之個體綜合損益表、個體權益變動表及個體現金流量表，業經本會計師查核竣事。上開個體財務報告之編製係管理階層之責任，本會計師之責任則為根據查核結果對上開個體財務報告表示意見。

本會計師係依照「會計師查核簽證財務報表規則」及中華民國一般公認審計準則規劃並執行查核工作，以合理確信財務報告有無重大不實表達。此項查核工作包括以抽查方式獲取財務報告所列金額及所揭露事項之查核證據、評估管理階層編製財務報告所採用之會計原則及所作之重大會計估列，暨評估財務報告整體之表達。本會計師相信此項查核工作可對所表示之意見提供合理之依據。

依本會計師之意見，第一段所述個體財務報告在所有重大方面係依照「證券發行人財務報告編製準則」編製，足以允當表達文曄科技股份有限公司民國 103 年及 102 年 12 月 31 日之財務狀況，暨民國 103 年及 102 年 1 月 1 日至 12 月 31 日之財務績效與現金流量。

資 誠 聯 合 會 計 師 事 務 所

徐永堅



會計師

徐聖忠



前財政部證券管理委員會

核准簽證文號：(84)台財證(六)第 13377 號

金融監督管理委員會

核准簽證文號：金管證審字第 1010034097 號

中 華 民 國 1 0 4 年 3 月 2 0 日

資誠聯合會計師事務所 PricewaterhouseCoopers, Taiwan

11012 臺北市信義區基隆路一段333號27樓 / 27F, 333, Keelung Road, Sec. 1, Xinyi Dist., Taipei City 11012, Taiwan

T: +886 (2) 2729 6666, F: + 886 (2) 2757 6371, www.pwc.com/tw

文 暉 科 技 股 份 有 限 公 司  
個 體 資 產 負 債 表  
民 國 103 年 及 102 年 12 月 31 日



單位：新台幣仟元

資 產	附 註	103 年 12 月 31 日		102 年 12 月 31 日		
		金 額	%	金 額	%	
<b>流動資產</b>						
1100	現金及約當現金	六(一)	\$ 203,536	1	\$ 375,758	1
1170	應收帳款淨額	六(二)	4,124,410	11	2,923,504	10
1180	應收帳款－關係人淨額	七	2,602,088	7	2,708,165	9
1200	其他應收款	六(二)	4,727,924	13	2,137,489	7
130X	存貨	六(三)	11,819,875	32	10,116,135	34
1410	預付款項	六(四)	271,113	1	238,195	1
11XX	<b>流動資產合計</b>		<u>23,748,946</u>	<u>65</u>	<u>18,499,246</u>	<u>62</u>
<b>非流動資產</b>						
1543	以成本衡量之金融資產－非流 動	六(五)	17,875	-	11,875	-
1550	採用權益法之投資	六(六)	11,798,583	32	10,307,053	35
1600	不動產、廠房及設備	六(七)	458,468	1	458,614	1
1780	無形資產	六(八)	131,831	1	283,650	1
1840	遞延所得稅資產	六(二十四)	243,739	1	221,533	1
1900	其他非流動資產	六(十三)(二十七)	115,492	-	43,874	-
15XX	<b>非流動資產合計</b>		<u>12,765,988</u>	<u>35</u>	<u>11,326,599</u>	<u>38</u>
1XXX	<b>資產總計</b>		<u>\$ 36,514,934</u>	<u>100</u>	<u>\$ 29,825,845</u>	<u>100</u>

(續 次 頁)

文 暉 科 技 股 份 有 限 公 司  
個 體 資 產 負 債 表  
民 國 103 年 及 102 年 12 月 31 日



單位：新台幣仟元

負債及權益		附註	103 年 12 月 31 日		102 年 12 月 31 日			
			金	額	%	金	額	%
<b>流動負債</b>								
2100	短期借款	六(十)	\$	8,266,415	23	\$	3,976,715	13
2170	應付帳款			8,886,113	24		8,090,990	27
2180	應付帳款－關係人	七		250,157	1		133,994	1
2200	其他應付款	六(十一)		627,533	2		569,482	2
2220	其他應付款項－關係人	七		416,813	1		33,529	-
2230	當期所得稅負債	六(二十四)		119,395	-		99,913	-
2320	一年或一營業週期內到期長期負債	六(十二)		1,807,470	5		2,386,000	8
2399	其他流動負債－其他	七		225,175	-		50,176	-
21XX	<b>流動負債合計</b>			<u>20,599,071</u>	<u>56</u>		<u>15,340,799</u>	<u>51</u>
<b>非流動負債</b>								
2540	長期借款	六(十二)		1,807,470	5		2,099,000	7
2570	遞延所得稅負債	六(二十四)		232,752	1		111,842	1
2600	其他非流動負債	六(十三)		-	-		7,278	-
25XX	<b>非流動負債合計</b>			<u>2,040,222</u>	<u>6</u>		<u>2,218,120</u>	<u>8</u>
2XXX	<b>負債總計</b>			<u>22,639,293</u>	<u>62</u>		<u>17,558,919</u>	<u>59</u>
<b>權益</b>								
<b>股本</b>								
3110	普通股股本	六(十四)		3,544,434	10		3,375,651	11
<b>資本公積</b>								
3200	資本公積	六(十五)		4,787,758	13		4,779,078	16
<b>保留盈餘</b>								
3310	法定盈餘公積	六(十六)		937,984	2		807,550	3
3320	特別盈餘公積			-	-		152,576	-
3350	未分配盈餘			3,178,514	9		2,329,927	8
<b>其他權益</b>								
3400	其他權益	六(十七)		1,426,951	4		822,144	3
3XXX	<b>權益總計</b>			<u>13,875,641</u>	<u>38</u>		<u>12,266,926</u>	<u>41</u>
<b>重大或有負債及未認列之合約</b>								
<b>承諾</b>								
<b>重大之期後事項</b>								
<b>負債及權益總計</b>								
			\$	<u>36,514,934</u>	<u>100</u>	\$	<u>29,825,845</u>	<u>100</u>

後附個體財務報告附註為本個體財務報告之一部分，請併同參閱。

董事長：鄭文宗



經理人：鄭文宗




會計主管：楊幸瑜





文暉科技股份有限公司  
個體綜合損益表  
民國103年及102年1月1日至12月31日



單位：新台幣仟元  
(除每股盈餘為新台幣元外)

項目	附註	103 年 度		102 年 度	
		金額	%	金額	%
4000 營業收入	六(十八)及七	\$ 83,407,830	100	\$ 67,831,021	100
5000 營業成本	六(三)及七	( 80,733,004)	( 97)	( 65,802,343)	( 97)
5900 營業毛利		2,674,826	3	2,028,678	3
營業費用	六(二十二)及七				
6100 推銷費用		( 1,024,265)	( 1)	( 843,217)	( 1)
6200 管理費用		( 407,756)	( 1)	( 325,841)	( 1)
6300 研究發展費用		( 173,894)	-	( 163,669)	-
6000 營業費用合計		( 1,605,915)	( 2)	( 1,332,727)	( 2)
6900 營業利益		1,068,911	1	695,951	1
營業外收入及支出					
7010 其他收入	六(十九)	11,159	-	13,633	-
7020 其他利益及損失	六(二十)	( 170,307)	-	8,746	-
7050 財務成本	六(二十一)	( 262,296)	( 1)	( 185,075)	-
7070 採用權益法認列之子公司、關聯企業及合資損益之份額		1,442,576	2	949,454	1
7000 營業外收入及支出合計		1,021,132	1	786,758	1
7900 稅前淨利		2,090,043	2	1,482,709	2
7950 所得稅費用	六(二十四)	( 252,841)	-	( 178,367)	-
8200 本期淨利		\$ 1,837,202	2	\$ 1,304,342	2
其他綜合損益(淨額)					
8310 國外營運機構財務報表換算之兌換差額	六(十七)	\$ 536,024	1	\$ 197,977	-
8360 確定福利計畫精算利益	六(十三)	2,643	-	4,017	-
8380 採用權益法認列之子公司、關聯企業及合資之其他綜合損益份額	六(二十五)	68,528	-	784,366	1
8399 與其他綜合損益組成部分相關之所得稅	六(二十四)	( 449)	-	( 683)	-
8300 本期其他綜合利益之稅後淨額		\$ 606,746	1	\$ 985,677	1
8500 本期綜合利益總額		\$ 2,443,948	3	\$ 2,290,019	3
每股盈餘	六(二十六)				
9750 基本每股盈餘		\$ 5.18		\$ 3.68	
9850 稀釋每股盈餘		\$ 5.18		\$ 3.67	

後附個體財務報告附註為本個體財務報告之一部分，請併同參閱。

董事長：鄭文宗



經理人：鄭文宗



會計主管：楊幸瑜



文暉利豐股份有限公司

民國103年12月31日

單位：新台幣仟元

附註	民國102年		民國103年		其他權益	未分配盈餘	特別盈餘	盈餘	權益
	12月31日	1月1日	12月31日	1月1日					
資本									
普通股	3,375,651	3,375,651	3,375,651	3,375,651		1,770,452	216,172		320,557
庫藏股票	40,742	40,742	40,742	40,742					
發行溢價	4,738,336	4,738,336	4,738,336	4,738,336					
資本公積									
採用法									
採用權益法									
認列關聯股									
業及合資股									
權淨值之數									
動									
法定盈餘		699,893		807,550					
公積									
特別盈餘		216,172		152,576					
公積									
未分配盈餘		1,770,452		2,329,927					
盈餘									
其他權益									
國外營運機構									
財務報表換算									
之兌換差額		476,010		249,283					
備供出售金融									
資產未實現									
損益									
合計		10,685,793		12,266,926					
附註									
六(十六)									
六(十七)									
六(十六)									
六(十七)									

註1：102年度決議之101年度董監酬勞\$10,000及員工紅利\$9,500已於101年度綜合損益表中扣除。

註2：103年度決議之102年度董監酬勞\$10,000及員工紅利\$11,700已於102年度綜合損益表中扣除。

後附個體財務報告附註為本個體財務報告之一部分，請併同參閱。



董事長：鄭文宗



經理人：鄭文宗

會計主管：楊幸瑜



  
 文暉科技股份有限公司  
 個體現金流量表  
 民國103年及102年1月1日至12月31日

單位：新台幣仟元

	附註	103 年 度	102 年 度
<b>營業活動之現金流量</b>			
本期稅前淨利		\$ 2,090,043	\$ 1,482,709
調整項目			
不影響現金流量之收益費損項目			
折舊費用	六(二十二)	41,215	35,517
攤銷費用	六(二十二)	19,827	20,831
備抵呆帳本期提列數	十二(二)	13,110	18,068
減損損失	六(九)	170,309	-
事業合併或有價款迴轉利益	六(二十)	( 11,045 )	-
採用權益法認列之子公司損益之份額		( 1,442,576 )	( 949,454 )
利息費用	六(二十一)	144,899	102,629
利息收入	六(十九)	( 599 )	( 531 )
股利收入	六(十九)	( 999 )	( 200 )
與營業活動相關之資產/負債變動數			
與營業活動相關之資產之淨變動			
應收帳款		( 1,214,016 )	747,392
應收帳款-關係人		106,077	( 470,185 )
其他應收款		( 2,590,435 )	( 120,582 )
存貨		( 1,703,740 )	( 161,354 )
預付款項		( 32,918 )	( 28,634 )
與營業活動相關之負債之淨變動			
應付帳款		795,123	( 301,845 )
應付帳款-關係人		116,163	( 35,943 )
其他應付款		87,689	25,139
其他流動負債-其他		174,999	24,682
應計退休金負債		( 7,323 )	( 6,485 )
營運產生之現金(流出)流入		( 3,244,197 )	381,754
收取之利息		599	531
支付之利息		( 143,272 )	( 100,721 )
收取之股利		490,293	315,488
支付之所得稅		( 135,104 )	( 190,180 )
營業活動之淨現金(流出)流入		( 3,031,681 )	406,872

(續次頁)

  
 文暉科技股份有限公司  
 個體現金流量表  
 民國103年及102年1月1日至12月31日

單位：新台幣仟元

	附註	103 年 度	102 年 度
<u>投資活動之現金流量</u>			
取得以成本衡量之金融資產		(\$ 6,000)	\$ -
取得採用權益法之投資支付價款	六(二十八)	( 33,365 )	( 126,797 )
子公司減資退回股款		-	32,000
購置不動產、廠房及設備	六(七)	( 41,069 )	( 59,223 )
購置無形資產	六(八)	( 20,619 )	( 17,437 )
營業讓與預付款	六(二十七)	( 30,128 )	-
其他非流動資產增加		( 44,500 )	( 12,759 )
投資活動之淨現金流出		( 175,681 )	( 184,216 )
<u>籌資活動之現金流量</u>			
短期借款增加		4,289,700	748,830
其他應付款項-關係人	七	396,375	-
長期借款淨減少		( 870,060 )	( 161,400 )
存入保證金減少		-	( 42 )
發放現金股利	六(十六)	( 843,913 )	( 708,886 )
籌資活動之淨現金流入(流出)		2,972,102	( 121,498 )
匯率變動對現金及約當現金之影響		63,038	29,951
本期現金及約當現金(減少)增加數		( 172,222 )	131,109
期初現金及約當現金餘額		375,758	244,649
期末現金及約當現金餘額		\$ 203,536	\$ 375,758

後附個體財務報告附註為本個體財務報告之一部分，請併同參閱。

董事長：鄭文宗



經理人：鄭文宗



會計主管：楊幸瑜



文曄科技股份有限公司  
個體財務報告附註  
民國103年度及102年度

單位：新台幣仟元  
(除特別註明者外)

一、公司沿革

文曄科技股份有限公司(以下簡稱「本公司」)於中華民國設立，本公司主要營業項目為各種電子零組件、電話器材及其零組件之銷售及一般進出口貿易與研究開發等業務。

二、通過財務報告之日期及程序

本個體財務報告已於民國104年3月20日經董事會通過發布。

三、新發布及修訂準則及解釋之適用

(一)已採用金融監督管理委員會(以下簡稱「金管會」)認可之新發布、修正後國際財務報導準則之影響

無。

(二)尚未採用金管會認可之新發布、修正後國際財務報導準則之影響

依據金管會民國103年4月3日金管證審字第1030010325號令，上市、上櫃及興櫃公司應自民國104年起全面採用經金管會認可並發布生效之2013年版國際財務報導準則(不包含國際財務報導準則第9號「金融工具」)及民國104年起適用之證券發行人財務報告編製準則(以下統稱「2013年版IFRSs」)編製財務報告，相關新發布、修正及修訂之準則及解釋彙列如下：

<u>新發布/修正/修訂準則及解釋</u>	<u>國際會計準則理事會 發布之生效日</u>
國際財務報導準則第1號之修正「國際財務報導準則第7號之比較揭露對首次採用者之有限度豁免」	民國99年7月1日
國際財務報導準則第1號之修正「嚴重高度通貨膨脹及首次採用者固定日期之移除」	民國100年7月1日
國際財務報導準則第1號之修正「政府貸款」	民國102年1月1日
國際財務報導準則第7號之修正「揭露—金融資產之移轉」	民國100年7月1日
國際財務報導準則第7號之修正「揭露—金融資產及金融負債之互抵」	民國102年1月1日
國際財務報導準則第10號「合併財務報表」	民國102年1月1日(投資個體於民國103年1月1日生效)
國際財務報導準則第11號「聯合協議」	民國102年1月1日

新發布/修正/修訂準則及解釋	發布之生效日
國際財務報導準則第12號「對其他個體之權益之揭露」	民國102年1月1日
國際財務報導準則第13號「公允價值衡量」	民國102年1月1日
國際會計準則第1號之修正「其他綜合損益項目之表達」	民國101年7月1日
國際會計準則第12號之修正「遞延所得稅：標的資產之回收」	民國101年1月1日
國際會計準則第19號之修訂「員工福利」	民國102年1月1日
國際會計準則第27號之修訂「單獨財務報表」	民國102年1月1日
國際會計準則第28號之修正「投資關聯企業及合資」	民國102年1月1日
國際會計準則第32號之修正「金融資產及金融負債之互抵」	民國103年1月1日
國際財務報導解釋第20號「露天礦場於生產階段之剝除成本」	民國102年1月1日
2010年對國際財務報導準則之改善	民國100年1月1日
2009-2011年對國際財務報導準則之改善	民國102年1月1日
經評估後本公司認為除下列各項外，適用2013年版IFRSs將不致對本公司造成重大變動：	
1. 國際會計準則第19號「員工福利」	
該準則修正增加確定福利計劃之揭露規定。	
2. 國際會計準則第1號「財務報表之表達」	
該準則修正其他綜合損益之表達方式，將列示於其他綜合損益之項目依性質分類為「後續不重分類至損益」及「後續將重分類至損益」兩類別。該修正同時規定以稅前金額列示之其他綜合損益項目，其相關稅額應隨前述兩類別予以單獨列示。本公司將依該準則改變綜合損益表之表達方式。	
3. 國際財務報導準則第12號「對其他個體之權益之揭露」	
該準則整合各號準則對企業所持有子公司、聯合協議、關聯企業及未納入合併報表之結構型個體之權益之揭露規定，並要求揭露相關資訊。本公司將依該準則增加有關合併個體及未合併個體之資訊揭露。	
4. 國際財務報導準則第13號「公允價值衡量」	
該準則定義公允價值為：於衡量日，市場參與者間在有秩序之交易中出售資產所能收取或移轉負債所須支付之價格。建立公允價值衡量之架構，須以市場參與者之觀點；對於非金融資產之衡量須基於最高及最佳使用狀態；並規範公允價值衡量相關揭露。經評估該準則對本公司財務狀況與經營結果無重大影響，並將依規定增加公允價值衡量相關揭露。	
5. 國際財務報導準則第7號之修正「揭露—金融資產之移轉」（適用於移轉金融資產之交易者）	
該修正要求對所有於報導日存在之未除列之已移轉金融資產及對已移轉	

資產之任何持續參與提供額外之量化及質性揭露。

本公司經評估適用 2013 年版 IFRSs 預估對本公司民國 103 年度財務報表尚無重大影響。

(三) 國際會計準則理事會已發布但尚未經金管會認可之國際財務報導準則之影響

下表彙列國際會計準則理事會已發布但尚未納入金管會認可 2013 年版 IFRSs 之新發布、修正及修訂之準則及解釋：

新發布/修正/修訂準則及解釋	國際會計準則理事會 發布之生效日
國際財務報導準則第9號「金融工具」	民國107年1月1日
國際財務報導準則第10號及國際會計準則第28號之修正「投資者與其關聯企業或合資間之資產出售或投入」	民國105年1月1日
國際財務報導準則第10號、第12號及國際會計準則第28號之修正「投資個體：合併例外之適用」	民國105年1月1日
國際財務報導準則第11號之修正「收購聯合營運權益之會計處理」	民國105年1月1日
國際財務報導準則第14號「管制遞延帳戶」	民國105年1月1日
國際財務報導準則第15號「客戶合約之收入」	民國106年1月1日
國際會計準則第1號之修正「揭露計劃」	民國105年1月1日
國際會計準則第16號及第38號之修正「折舊及攤銷可接受方法之釐清」	民國105年1月1日
國際會計準則第16號及第41號之修正「農業：生產性植物」	民國105年1月1日
國際會計準則第19號之修正「確定福利計畫：員工提撥」	民國103年7月1日
國際會計準則第27號之修正「單獨財務報表下之權益法」	民國105年1月1日
國際會計準則第36號之修正「非金融資產可回收金額之揭露」	民國103年1月1日
國際會計準則第39號之修正「衍生工具之合約更替及避險會計之繼續」	民國103年1月1日
國際財務報導解釋第21號「公課」	民國103年1月1日
2010-2012年對國際財務報導準則之改善	民國103年7月1日
2011-2013年對國際財務報導準則之改善	民國103年7月1日
2012-2014年對國際財務報導準則之改善	民國105年1月1日

本公司現正持續評估上述準則及解釋對本公司財務狀況與經營結果之影響，相關影響待評估完成時予以揭露。

四、重要會計政策之彙總說明

編製本個體財務報告所採用之主要會計政策說明如下。除另有說明外，此等政策在所有報導期間一致地適用。

### (一) 遵循聲明

本個體財務報告係依據證券發行人財務報告編製準則編製。

### (二) 編製基礎

1. 除下列重要項目外，本個體財務報告係按歷史成本編製：

- (1) 按公允價值衡量之透過損益按公允價值衡量之金融資產及負債(包括衍生工具)。
- (2) 按退休基金資產減除確定福利義務現值之淨額認列之確定福利資產(負債)。

2. 編製符合金管會認可之國際財務報導準則、國際會計準則、解釋及解釋公告(以下簡稱 IFRSs)之財務報告需要使用某些重要會計估計，且本公司應用會計政策過程中亦需要管理階層運用其判斷。有關涉及高度判斷或複雜性之項目或涉及個體財務報告之重大假設及估計項目，請詳附註五說明。

### (三) 外幣換算

1. 本個體財務報告係以本公司之功能性貨幣「新台幣」作為表達貨幣列報。

2. 外幣交易及餘額

- (1) 外幣交易採用交易日或衡量日之即期匯率換算為功能性貨幣，換算此等交易產生之換算差額認列為當期損益。
- (2) 外幣貨幣性資產及負債餘額，按資產負債表日之即期匯率評價調整，因調整而產生之換算差額認列為當期損益。
- (3) 外幣非貨幣性資產及負債餘額，屬透過損益按公允價值衡量者，按資產負債表日之即期匯率評價調整，因調整而產生之兌換差額認列為當期損益；屬透過其他綜合損益按公允價值衡量者，按資產負債表日之即期匯率評價調整，因調整而產生之兌換差額認列於其他綜合損益項目；屬非按公允價值衡量者，則按初始交易日之歷史匯率衡量。
- (4) 所有其他兌換損益按交易性質在損益表之「其他利益及損失」列報。

3. 國外營運機構之換算

- (1) 功能性貨幣與表達貨幣不同之所有合併個體及關聯企業，其經營結果和財務狀況以下列方式換算為表達貨幣：
  - A. 表達於資產負債表之資產及負債係以該資產負債表日之收盤匯率換算；
  - B. 表達於綜合損益表之收益及費損係以當期平均匯率換算；及
  - C. 所有因換算而產生之兌換差額認列為其他綜合損益。
- (2) 當部分處分或出售之國外營運機構為關聯企業或聯合控制個體時，將於其他綜合損益項下之兌換差額按比例重分類於當期損益作為出售利益或損失之一部分。惟當本公司即使仍保留對前關聯企業或聯合控制個體之部分權益，但已喪失對國外營運機構屬關聯企業之重大影響或已喪失對國外營運機構屬聯合控制個體之聯合控制，則係以處分對國外營運機構之全部權益處理。
- (3) 當部分處分或出售之國外營運機構為子公司時，係按比例將認列為其



他綜合損益之累計兌換差額重新歸屬予該國外營運機構之非控制權益。惟當本公司即使仍保留對前子公司之部分權益，但已喪失對國外營運機構屬子公司之控制，則係以處分對國外營運機構之全部權益處理。

- (4)收購國外個體產生之商譽及公允價值調整視為該國外個體之資產及負債，並按期末匯率換算。

#### (四)資產負債區分流動及非流動之分類標準

1. 資產符合下列條件之一者，分類為流動資產：

- (1)預期將於正常營業週期中實現該資產，或意圖將其出售或消耗者。
- (2)主要為交易目的而持有者。
- (3)預期於資產負債表日後十二個月內實現者。
- (4)現金或約當現金，但於資產負債表日後至少十二個月交換或用以清償負債受到限制者除外。

本公司將所有不符合上述條件之資產分類為非流動。

2. 負債符合下列條件之一者，分類為流動負債：

- (1)預期將於正常營業週期中清償者。
- (2)主要為交易目的而持有者。
- (3)預期於資產負債表日後十二個月內到期清償者。
- (4)不能無條件將清償期限遞延至資產負債表日後至少十二個月者。負債之條款，可能依交易對方之選擇，以發行權益工具而導致清償者，不影響其分類。

本公司將所有不符合上述條件之負債分類為非流動。

#### (五)約當現金

約當現金係指短期並具高度流動性之投資，該投資可隨時轉換成定額現金且價值變動之風險甚小。定期存款符合前述定義且其持有目的係為滿足營運上之短期現金承諾者，分類為約當現金。

#### (六)金融資產減損

1. 本公司於資產負債表日，評估是否已經存在減損之任何客觀證據，該證據顯示某單項或群組金融資產於原始認列後發生一項或多項事項（即「損失事項」），且此損失事項對該單項或群組金融資產之估計未來現金流量具有能可靠估計之影響。

2. 本公司用以決定是否存在減損損失之客觀證據如下：

- (1)發行人或債務人之重大財務困難；
- (2)違約，諸如利息或本金支付之延滯或不償付；
- (3)本公司因與債務人財務困難相關之經濟或法律理由，給予債務人原不可能考量之讓步；
- (4)債務人將進入破產或其他財務重整之可能性大增；
- (5)由於財務困難而使該金融資產之活絡市場消失；
- (6)可觀察到之資料顯示，一組金融資產之估計未來現金流量於該等資產原始認列後發生可衡量之減少，雖然該減少尚無法認定係屬該組中之

某個別金融資產，該等資料包括該組金融資產之債務人償付狀況之不利變化，或與該組金融資產中資產違約有關之全國性或區域性經濟情況；

(7)發行人所處營運之技術、市場、經濟或法令環境中所發生具不利影響之重大改變的資訊，且該證據顯示可能無法收回該權益投資之投資成本；或

(8)權益工具投資之公允價值大幅或持久性下跌至低於成本。

3. 本公司經評估當已存在減損之客觀證據，且已發生減損損失時，按以下方式處理：

以成本衡量之金融資產

係以該資產帳面金額與估計未來現金流量按類似金融資產之現時市場報酬率折現之現值間之差額，認列減損損失於當期損益。此類減損損失續後不得迴轉。認列減損損失之金額係直接自資產之帳面金額調整。

#### (七) 金融資產之除列

本公司於符合下列情況之一時，將除列金融資產：

1. 收取來自金融資產現金流量之合約權利失效。
2. 移轉收取金融資產現金流量之合約權利，且業已移轉金融資產所有權之幾乎所有風險及報酬。
3. 移轉收取金融資產現金流量之合約權利，惟未保留對金融資產之控制。

#### (八) 租賃(出租人)

營業租賃係指融資租賃以外之租賃。租賃收益(扣除給予承租人之任何誘因)於租賃期間內按直線法攤銷認列為當期損益。

#### (九) 存貨

存貨按成本與淨變現價值孰低者衡量，成本結轉按加權平均法計算。比較成本與淨變現價值孰低時，採逐項比較法，淨變現價值係指在正常營業過程中之估計售價減除相關變動銷售費用後之餘額。

#### (十) 採用權益法之投資/子公司及關聯企業

1. 子公司指本公司有權主導其財務及營運政策之所有個體(包括特殊目的個體)，一般係直接或間接持有其超過 50%表決權之股份。本公司對子公司之投資於個體財務報告採權益法評價。
2. 本公司與子公司間交易所產生之未實現損益業已銷除。子公司之會計政策已作必要之調整，與本公司採用之政策一致。
3. 本公司對子公司取得後之損益份額認列為當期損益，對其取得後之其他綜合損益份額則認列為其他綜合損益。如本公司對子公司所認列之損失份額等於或超過在該子公司之權益時，本公司繼續按持股比例認列損失。
4. 對子公司持股之變動若未導致喪失控制(與非控制權益之交易)，係作為

權益交易處理，亦即視為與業主間進行之交易。非控制權益之調整金額與所支付或收取對價之公允價值間之差額係直接認列為權益。

5. 關聯企業指所有本公司對其有重大影響而無控制之個體，一般係指直接或間接持有其 20% 以上表決權之股份。本公司對關聯企業之投資採用權益法處理，取得時依成本認列。
6. 本公司對關聯企業取得後之損益份額認列為當期損益，對其取得後之其他綜合損益份額則認列為其他綜合損益。如本公司對任一關聯企業之損失份額等於或超過其在該關聯企業之權益（包括任何其他無擔保之應收款），本公司不認列進一步之損失，除非本公司對該關聯企業發生法定義務、推定義務或已代其支付款項。
7. 當關聯企業發生非損益及其他綜合損益之權益變動且不影響對關聯企業之持股比例時，本公司將所有權益變動按持股比例認列為「資本公積」。
8. 本公司與關聯企業間交易所產生之未實現損益業已依其對關聯企業之權益比例銷除；除非證據顯示該交易所轉讓之資產已減損，否則未實現損失亦予以銷除。關聯企業之會計政策已作必要之調整，與本公司採用之政策一致。
9. 關聯企業增發新股時，若本公司未按比例認購或取得，致使投資比例發生變動但仍對其有重大影響，該股權淨值變動之增減數係調整「資本公積」及「採用權益法之投資」。若致使投資比例下降者，除上述調整外，與該所有權權益之減少有關而先前已認列於其他綜合損益之利益或損失，且該利益或損失於處分相關資產或負債時須被重分類至損益者，依減少比例重分類至損益。
10. 當本公司處分關聯企業時，如喪失對該關聯企業之重大影響，對於先前認列於其他綜合損益與該關聯企業有關之所有金額，將自權益重分類為損益。如仍對該關聯企業有重大影響，僅按比例將先前在其他綜合損益中認列之金額依上述方式轉出。
11. 依「證券發行人財務報告編製準則」規定，個體財務報告當期損益及其他綜合損益應與合併基礎編製之財務報告中當期損益及其他綜合損益歸屬於母公司業主之分攤數相同，個體財務報告業主權益應與合併基礎編製之財務報告中歸屬於母公司業主之權益相同。

#### (十一) 不動產、廠房及設備

1. 不動產、廠房及設備係以取得成本為入帳基礎。
2. 後續成本只有在與該項目有關之未來經濟效益很有可能流入本公司，且該項目之成本能可靠衡量時，才包括在資產之帳面金額或認列為一項單獨資產。被重置部分之帳面金額應除列。所有其他維修費用於發生時認列為當期損益。
3. 不動產、廠房及設備之後續衡量採成本模式，除土地不提折舊外，其他按估計耐用年限以直線法計提折舊。不動產、廠房及設備各項組成若屬重大，則單獨提列折舊。

4. 本公司於每一財務年度結束日對各項資產之殘值、耐用年限及折舊方法進行檢視，若殘值及耐用年限之預期值與先前之估計不同時，或資產所含之未來經濟效益之預期消耗型態已有重大變動，則自變動發生日起依國際會計準則第 8 號「會計政策、會計估計變動及錯誤」之會計估計變動規定處理。各項資產之耐用年限如下：

房屋及建築： 26年 ~ 55年

辦公設備： 2年 ~ 5年

其他資產： 2年 ~ 10年

#### (十二) 租賃(承租人)

營業租賃之給付扣除自出租人收取之任何誘因於租賃期間內按直線法攤銷認列為當期損益。

#### (十三) 無形資產

1. 商譽係因企業合併採收購法而產生。
2. 電腦軟體以取得成本認列，依直線法按估計耐用年限 3 年攤銷。
3. 其他無形資產為顧客關係等，以取得成本為入帳基礎，並依其效益年限，按 5 年採直線法攤銷。

#### (十四) 非金融資產減損

1. 本公司於資產負債表日針對有減損跡象之資產，估計其可回收金額，當可回收金額低於其帳面價值時，則認列減損損失。可回收金額係指一項資產之公允價值減出售成本或其使用價值，兩者較高者。除商譽外，當以前年度認列資產減損之情況不存在或減少時，則迴轉減損損失，惟迴轉減損損失而增加之資產帳面金額，不超過該資產若未認列減損損失情況下減除折舊或攤銷後之帳面金額。
2. 商譽應定期估計其可回收金額。當可回收金額低於其帳面價值時，則認列減損損失。商譽減損之減損損失於以後年度不予迴轉。
3. 商譽為減損測試之目的，分攤至現金產生單位。此項分攤是依據營運部門辨認，將商譽分攤至預期可從產生商譽之企業合併而受益之現金產生單位或現金產生單位群組。

#### (十五) 借款

1. 借款於原始認列時按公允價值扣除交易成本後之金額衡量，後續就扣除交易成本後之價款與贖回價值之任何差額採有效利息法按攤銷後成本於借款期間內衡量。
2. 設立借款額度時支付之費用，當很有可能提取部分或全部額度，則該費用認列為借款之交易成本，予以遞延至動支發生時認列為有效利率之調整；當不太可能提取部分或全部額度，則認列該費用為預付款項，並在額度相關之期間內攤銷。

## (十六) 員工福利

### 1. 短期員工福利

短期員工福利係以預期支付之非折現金額衡量，並於相關服務提供時認列為費用。

### 2. 退休金

#### (1) 確定提撥計畫

對於確定提撥計畫，係依權責發生基礎將應提撥之退休基金數額認列為當期之退休金成本。預付提撥金於可退還現金或減少未來給付之範圍內認列為資產。

#### (2) 確定福利計畫

A. 確定福利計畫下之淨義務係以員工當期或過去服務所賺得之未來福利金額折現計算，並以資產負債表日之確定福利義務現值減除計畫資產之公允價值及未認列之前期服務成本。確定福利淨義務每年由精算師採用預計單位福利法計算，折現率則參考資產負債表日與確定福利計畫之貨幣及期間一致之高品質公司債之市場殖利率決定；在高品質公司債無深度市場之國家，係使用政府公債（於資產負債表日）之市場殖利率。

B. 確定福利計畫產生之精算損益係於發生當期認列於其他綜合損益。

C. 前期服務成本屬立即既得者，則相關費用立即認列為損益；非屬立即既得者，則以直線法於平均既得期間認列為損益。

### 3. 員工分紅及董監酬勞

員工分紅及董監事酬勞係於具法律或推定義務且金額可合理估計時，認列為費用及負債。嗣後股東會決議實際配發金額與估列金額有差異時，則按會計估計變動處理。另本公司係以財務報告年度之次年度股東會決議日前一日之每股公允價值，並考慮除權除息影響後之金額，計算股票紅利之股數。

## (十七) 員工股份基礎給付

1. 以權益交割之股份基礎給付協議係於給與日以所給與權益商品之公允價值衡量所取得之員工勞務，於既得期間認列為酬勞成本，並相對調整權益。權益商品之公允價值應反映市價既得條件及非既得條件之影響。認列之酬勞成本係隨著預期將符合服務條件及非市價既得條件之獎酬數量予以調整，直至最終認列金額係以既得日既得數量認列。

2. 現金增資保留股份予員工認購以本公司通知員工，並經雙方合意其得認購股份之數量與價格之日為給與日。

## (十八) 所得稅

1. 所得稅費用包含當期及遞延所得稅。除與列入其他綜合損益或直接列入權益之項目有關之所得稅分別列入其他綜合損益或直接列入權益外，

所得稅係認列於損益。

2. 本公司依據營運及產生應課稅所得之所在國家在資產負債表日已立法或已實質性立法之稅率計算當期所得稅。管理階層就適用所得稅相關法規定期評估所得稅申報之狀況，並在適用情況下根據預期須向稅捐機關支付之稅款估列所得稅負債。未分配盈餘依所得稅法加徵10%之所得稅，俟盈餘產生年度之次年度於股東會通過盈餘分派案後，始就實際盈餘之分派情形，認列10%之未分配盈餘所得稅費用。
3. 遞延所得稅採用資產負債表法，按資產及負債之課稅基礎與其於個體資產負債表之帳面金額所產生之暫時性差異認列。源自於原始認列之商譽所產生之遞延所得稅負債則不予認列，若遞延所得稅源自於交易（不包括企業合併）中對資產或負債之原始認列，且在交易當時未影響會計利潤或課稅所得（課稅損失），則不予認列。若投資子公司及關聯企業產生之暫時性差異，本公司可以控制暫時性差異迴轉之時點，且暫時性差異很有可能於可預見之未來不會迴轉者則不予認列。遞延所得稅採用在資產負債表日已立法或已實質性立法，並於有關之遞延所得稅資產實現或遞延所得稅負債清償時預期適用之稅率（及稅法）為準。
4. 遞延所得稅資產於暫時性差異很有可能用以抵減未來應課稅所得之範圍內認列，並於每一資產負債表日重評估未認列及已認列之遞延所得稅資產。
5. 當有法定執行權將所認列之當期所得稅資產及負債金額互抵且有意圖以淨額基礎清償或同時實現資產及清償負債時，始將當期所得稅資產及當期所得稅負債互抵；當有法定執行權將當期所得稅資產及當期所得稅負債互抵，且遞延所得稅資產及負債由同一稅捐機關課徵所得稅之同一納稅主體、或不同納稅主體產生但各主體意圖以淨額基礎清償或同時實現資產及清償負債時，始將遞延所得稅資產及負債互抵。
6. 因研究發展支出而產生之未使用所得稅抵減遞轉後期部分，係在很有可能未來課稅所得以供未使用所得稅抵減使用之範圍內，認列遞延所得稅資產。

#### (十九) 股利分配

分派予本公司股東之股利於本公司股東會決議分派股利時於財務報告認列，分派現金股利認列為負債，分派股票股利則認列為待分配股票股利，並於發行新股基準日時轉列普通股。

#### (二十) 收入認列

1. 本公司銷售電子零組件相關產品。收入係正常營業活動中對客戶銷售商品已收或應收對價之公允價值，並扣除營業稅、銷貨退回、數量折扣及折讓之淨額表達。商品銷售於商品交付予買方、銷貨金額能可靠衡量且未來經濟效益很有可能流入企業時認列收入。當與所有權相關之重大風險與報酬已移轉予客戶，本公司對商品既不持續參與管理亦未維持有效控制且客戶根據銷售合約接受商品，或有客觀證據顯示所

有接受條款均已符合時，商品交付方屬發生。

2. 本公司對銷售之產品提供數量折扣，採用歷史經驗估計折扣及退貨，於銷貨認列時提列備抵銷售退回及折讓。數量折扣係以每年之預期購買量為基礎評估。

#### (二十一) 企業合併

1. 本公司採用收購法進行企業合併。合併對價根據所移轉之資產、所產生或承擔之負債及所發行之權益工具公允價值計算，所移轉之對價包括或有對價約定所產生之任何資產和負債之公允價值。與收購有關之成本於發生時認列為費用。企業合併中所取得可辨認之資產及所承擔之負債，按收購日之公允價值衡量。本公司以個別收購交易為基準，選擇按公允價值或按非控制權益占被收購者可辨認淨資產之比例衡量被收購者之非控制權益。
2. 移轉對價、被收購者非控制權益，及先前已持有被收購者之權益之公允價值總額，若超過所取得可辨認資產及承擔之負債之公允價值，於收購日認列為商譽；所取得可辨認資產及承擔之負債之公允價值，若超過移轉對價、被收購者非控制權益，及先前已持有被收購者之權益之公允價值總額，該差額於收購日認列為當期損益。

#### 五、重大會計判斷、估計及假設不確定性之主要來源

本公司編製本個體財務報告時，管理階層已運用其判斷以決定所採用之會計政策，並依據資產負債表日當時之情況對於未來事件之合理預期以作出會計估計及假設。所作出之重大會計估計與假設可能與實際結果存有差異，將考量歷史經驗及其他因子持續評估及調整。請詳下列對重大會計判斷、估計與假設不確定性之說明：

##### (一) 會計政策採用之重要判斷

###### 1. 收入認列

本公司依據交易型態及其經濟實質是否暴於與銷售商品或提供勞務有關之重大風險與報酬，判斷本公司係為該項交易之委託人或代理人。經判斷為交易之委託人時，以應收或已收之經濟效益總額認列收入，若判斷為交易之代理人時，則認列交易淨額為佣金收入。

本公司依據下列委託人之特性作為總額認列收入之判斷指標：

- (1) 對提供商品或勞務負有主要責任
- (2) 承擔存貨風險
- (3) 具有直接或間接定價之自由
- (4) 承擔顧客之信用風險

###### 2. 金融資產-權益投資之減損

本公司依據國際會計準則第 39 號決定個別金融資產-權益投資是否發生減損，於作此項決定時需重大判斷。本公司評估個別權益投資之公允價值

低於其成本的時間及金額，以及被投資者之財務健全情況和短期業務前景，包括產業及部門績效、技術變遷以及營運及融資現金流量等因素。

當個別權益投資存在減損之客觀證據時，對於分類為「以成本衡量金融資產」者，將於當期損益認列減損損失。

### 3. 以成本衡量之金融資產

本公司所持有之無市場報價權益工具由於較近期可取得之資訊並不足以決定公允價值而無法可靠衡量，故將該項投資分類為「以成本衡量之金融資產」。

## (二) 重要會計估計及假設

本公司所作之會計估計係依據資產負債表日當時之情況對於未來事件之合理預期，惟實際結果可能與估計存有差異，對於下個財務年度之資產及負債可能會有重大調整帳面金額之風險估計及假設，請詳以下說明：

### 1. 備抵銷貨退回及折讓

銷貨收入原則上係於獲利過程完成時認列。相關備抵銷貨退回及折讓係依歷史經驗及其他已知原因估計可能發生之產品退回及折讓，於產品出售當期列為銷貨收入之減項，且本公司定期檢視估計之合理性。

### 2. 商譽減損評估

商譽減損之評估過程依賴本公司之主觀判斷，包含辨認現金產生單位及分攤資產負債和商譽至相關現金產生單位，及決定相關現金產生單位之可回收金額。有關商譽減損評估，請參閱附註六(八)之說明。

### 3. 存貨之評價

由於存貨須以成本與淨變現價值孰低者計價，故本公司必須運用判斷及估計決定資產負債表日存貨之淨變現價值。由於科技快速變遷，本公司評估資產負債表日存貨因正常損耗、過時陳舊或無市場銷售價值之金額，並將存貨成本沖減至淨變現價值。此存貨評價主要係依未來特定期間內之產品需求為估計基礎，故可能產生重大變動。

## 六、重要會計項目之說明

### (一) 現金及約當現金

	103年12月31日	102年12月31日
庫存現金及週轉金	\$ 1,887	\$ 2,768
支票存款及活期存款	201,649	372,990
合計	<u>\$ 203,536</u>	<u>\$ 375,758</u>

本公司往來之金融機構信用品質良好，且本公司與多家金融機構往來以分散信用風險，預期發生違約之可能性甚低，於資產負債表日最大信用風險之暴險金額為現金及約當現金之帳面金額。



(二) 應收票據及帳款

	<u>103年12月31日</u>	<u>102年12月31日</u>
應收票據	\$ 45,418	\$ 42,428
應收帳款	4,443,241	3,230,450
減：備抵銷售退回及折讓	( 310,117)	( 308,352)
減：備抵呆帳	( 54,132)	( 41,022)
	<u>\$ 4,124,410</u>	<u>\$ 2,923,504</u>

1. 本公司與銀行簽訂應收帳款讓售合約，本公司依合約規定不須承擔應收帳款無法收回之風險，僅須負擔因商業糾紛所造成之損失，且無提供擔保品，係符合金融資產除列之條件，故本公司業已扣除商業糾紛估計金額後除列讓售之應收帳款。另本公司依與銀行之約定開立本票做為因商業糾紛而無法履行合約之擔保。

截至民國 103 年及 102 年 12 月 31 日止，本公司已讓售未預支之部分價金分別為 \$4,533,113 及 \$2,077,026，係表列「其他應收款」。因應收帳款讓售往來之金融機構品質良好，且本公司與多家金融機構往來以分散信用風險，預期發生違約可能性甚低，於資產負債表日最大信用險之暴險金額為前述未預支價金之帳面金額。

2. 本公司針對部分主要客戶之應收帳款業已投保信用保險，若實際發生呆帳時將獲得 80%~90%之理賠金，故本公司之應收票據及帳款於民國 103 年及 102 年 12 月 31 日最大信用風險之暴險金額為每類應收票據及帳款之帳面金額扣除已投保應收帳款 80%~90%之信用保險理賠金之餘額。

3. 本集團並未持有任何的擔保品。

(三) 存貨

	<u>103年12月31日</u>	<u>102年12月31日</u>
商品存貨	\$ 12,695,730	\$ 10,846,867
減：備抵存貨評價損失	( 875,855)	( 730,732)
	<u>\$ 11,819,875</u>	<u>\$ 10,116,135</u>

當期認列之存貨相關費損：

	<u>103年度</u>	<u>102年度</u>
已出售存貨成本	\$ 80,626,888	\$ 65,765,472
存貨評價損失	106,116	36,871
	<u>\$ 80,733,004</u>	<u>\$ 65,802,343</u>

(四) 預付款項

	<u>103年12月31日</u>	<u>102年12月31日</u>
留抵稅額	\$ 236,935	\$ 216,141
其他	34,178	22,054
	<u>\$ 271,113</u>	<u>\$ 238,195</u>

(五) 以成本衡量之金融資產

	<u>103年12月31日</u>	<u>102年12月31日</u>
非流動項目：		
興櫃公司股票	\$ -	\$ 8,994
未上市(櫃)公司股票	<u>17,875</u>	<u>2,881</u>
	<u>\$ 17,875</u>	<u>\$ 11,875</u>

1. 本公司持有之上開股票投資依據投資之意圖應分類為備供出售金融資產，惟因該標的非具有活絡市場之公開報價，且無法取得足夠之類似公司之產業資訊及被投資公司之相關財務資訊，故無法合理可靠衡量該些標的公允價值，因此分類為「以成本衡量之金融資產」。
2. 本公司民國 103 年及 102 年 12 月 31 日之以成本衡量之金融資產未有提供質押之情況。

(六) 採用權益法之投資

	<u>103年12月31日</u>	<u>102年12月31日</u>
子公司		
WINTECH MICROELECTRONICS HOLDING LTD.	\$ 7,713,216	\$ 6,399,860
志遠電子股份有限公司	1,917,268	1,864,048
茂宣企業股份有限公司	621,711	640,217
BSI SEMICONDUCTOR PTE. LTD.	655,574	596,454
新像科技股份有限公司	531,757	467,685
MSD HOLDINGS PTE. LTD.	226,292	224,422
誠擘投資股份有限公司	65,843	55,021
興擘投資股份有限公司	42,827	38,032
超義科技股份有限公司	20,392	17,941
鼎義科技股份有限公司	<u>3,703</u>	<u>3,373</u>
	<u>\$ 11,798,583</u>	<u>\$ 10,307,053</u>

1. 有關本公司之子公司資訊，請參見本公司民國 103 年度合併財務報告附註四(三)。
2. 本公司於民國 103 年度評估 MSD HOLDINGS PTE. LTD. 之價值業已減損，故提列減損損失計\$12,000(表列「其他利益及損失」)。
3. 本公司於民國 101 年 12 月經董事會決議通過，以現金取得 MSD HOLDINGS PTE. LTD. (簡稱 MSD) 之所有股權，成為本公司 100% 持股之子公司，並以民國 102 年 2 月 7 日為股權交割日。此一股份買賣契約實際支付價金依契約所訂事項調整後為\$215,559(計美金 7,308 仟元)。  
截至民國 102 年 12 月 31 日止，本公司尚餘未支付款項\$43,251(計美金 1,447 千元，表列「其他應付款-應付投資款」)。

3. 前開本公司於民國 102 年度取得子公司之相關資訊，請參見本公司民國 103 年及 102 年度合併財務報告附註六(三十一)之說明。

(七) 不動產、廠房及設備

	<u>土地</u>	<u>房屋及建築</u>	<u>辦公設備</u>	<u>其他</u>	<u>合計</u>
103年1月1日					
成本	\$ 225,459	\$ 217,449	\$ 150,991	\$ 112,288	\$ 706,187
累計折舊及減損	<u>-</u>	<u>( 55,292)</u>	<u>( 124,971)</u>	<u>( 67,310)</u>	<u>( 247,573)</u>
	<u>\$ 225,459</u>	<u>\$ 162,157</u>	<u>\$ 26,020</u>	<u>\$ 44,978</u>	<u>\$ 458,614</u>
民國103年					
1月1日	\$ 225,459	\$ 162,157	\$ 26,020	\$ 44,978	\$ 458,614
增添	-	-	25,058	16,011	41,069
折舊費用	<u>-</u>	<u>( 6,656)</u>	<u>( 13,189)</u>	<u>( 21,370)</u>	<u>( 41,215)</u>
12月31日	<u>\$ 225,459</u>	<u>\$ 155,501</u>	<u>\$ 37,889</u>	<u>\$ 39,619</u>	<u>\$ 458,468</u>
103年12月31日					
成本	\$ 225,459	\$ 217,449	\$ 176,049	\$ 128,299	\$ 747,256
累計折舊及減損	<u>-</u>	<u>( 61,948)</u>	<u>( 138,160)</u>	<u>( 88,680)</u>	<u>( 288,788)</u>
	<u>\$ 225,459</u>	<u>\$ 155,501</u>	<u>\$ 37,889</u>	<u>\$ 39,619</u>	<u>\$ 458,468</u>
	<u>土地</u>	<u>房屋及建築</u>	<u>辦公設備</u>	<u>其他</u>	<u>合計</u>
102年1月1日					
成本	\$ 225,459	\$ 217,449	\$ 136,796	\$ 67,260	\$ 646,964
累計折舊及減損	<u>-</u>	<u>( 48,636)</u>	<u>( 111,381)</u>	<u>( 52,039)</u>	<u>( 212,056)</u>
	<u>\$ 225,459</u>	<u>\$ 168,813</u>	<u>\$ 25,415</u>	<u>\$ 15,221</u>	<u>\$ 434,908</u>
民國102年					
1月1日	\$ 225,459	\$ 168,813	\$ 25,415	\$ 15,221	\$ 434,908
增添	-	-	14,195	45,028	59,223
折舊費用	<u>-</u>	<u>( 6,656)</u>	<u>( 13,590)</u>	<u>( 15,271)</u>	<u>( 35,517)</u>
12月31日	<u>\$ 225,459</u>	<u>\$ 162,157</u>	<u>\$ 26,020</u>	<u>\$ 44,978</u>	<u>\$ 458,614</u>
102年12月31日					
成本	\$ 225,459	\$ 217,449	\$ 150,991	\$ 112,288	\$ 706,187
累計折舊及減損	<u>-</u>	<u>( 55,292)</u>	<u>( 124,971)</u>	<u>( 67,310)</u>	<u>( 247,573)</u>
	<u>\$ 225,459</u>	<u>\$ 162,157</u>	<u>\$ 26,020</u>	<u>\$ 44,978</u>	<u>\$ 458,614</u>

(八) 無形資產

	商譽	電腦軟體	合計	
103年1月1日				
成本	\$ 271,971	\$ 17,437	\$ 289,408	
累計攤銷及減損	-	( 5,758)	( 5,758)	
	<u>\$ 271,971</u>	<u>\$ 11,679</u>	<u>\$ 283,650</u>	
民國103年				
1月1日	\$ 271,971	\$ 11,679	\$ 283,650	
增添	-	20,619	20,619	
攤銷費用 (表列「管理費用」)	-	( 14,129)	( 14,129)	
減損損失	( 158,309)	-	( 158,309)	
12月31日	<u>\$ 113,662</u>	<u>\$ 18,169</u>	<u>\$ 131,831</u>	
103年12月31日				
成本	\$ 271,971	\$ 38,056	\$ 310,027	
累計攤銷及減損	( 158,309)	( 19,887)	( 178,196)	
	<u>\$ 113,662</u>	<u>\$ 18,169</u>	<u>\$ 131,831</u>	
	商譽	電腦軟體	其他	合計
102年1月1日				
成本	\$ 271,971	\$ -	\$ 60,000	\$ 331,971
累計攤銷及減損	-	-	( 58,059)	( 58,059)
	<u>\$ 271,971</u>	<u>\$ -</u>	<u>\$ 1,941</u>	<u>\$ 273,912</u>
民國102年				
1月1日	\$ 271,971	\$ -	\$ 1,941	\$ 273,912
增添	-	17,437	-	17,437
攤銷費用 (表列「管理費用」)	-	( 5,758)	( 1,941)	( 7,699)
12月31日	<u>\$ 271,971</u>	<u>\$ 11,679</u>	<u>\$ -</u>	<u>\$ 283,650</u>
102年12月31日				
成本	\$ 271,971	\$ 17,437	\$ -	\$ 289,408
累計攤銷及減損	-	( 5,758)	-	( 5,758)
	<u>\$ 271,971</u>	<u>\$ 11,679</u>	<u>\$ -</u>	<u>\$ 283,650</u>

1. 其他無形資產主係客戶關係。

2. 本公司於報導期間結束日對商譽之可回收金額進行減損評估，並以使用價值作為可回收金額之計算基礎，使用價值之計算係依據本公司未來五年度財務預測之現金流量為估計基礎。

財務預測之現金流量係估計未來每年收入、毛利及其他營業費用之變動作為編製基礎。本公司估計之平均年收入成長率約為 7%~10%，所採用之折

現率為加權平均資金成本稅前比率，以反映相關現金產生單位之特定風險。本公司依前開方式評估之結果，除本公司以前年度自棋港電子有限公司及ADITEC INC. 等公司取得部分電子零組件代理事業所產生之商譽，因本期估計可回收金額較低而產生減損損失外，餘可回收金額均超過帳面金額，並未發生減損，請詳附註六(九)之說明。

(九) 非金融資產減損

1. 本公司民國 103 年及 102 年度所認列之減損損失分別如下：

	<u>103年度</u>	<u>102年度</u>
	<u>認列於當期損益</u>	<u>認列於當期損益</u>
減損損失-採用權益法之投資	\$ 12,000	\$ -
減損損失-商譽	158,309	-
	<u>\$ 170,309</u>	<u>\$ -</u>

2. 上述減損損失之產生係因所屬現金流量產生單位之帳面價值大於其可回收金額所致。

(十) 短期借款

	<u>103年12月31日</u>	<u>102年12月31日</u>
信用借款	\$ 8,266,415	\$ 3,976,715
借款額度	\$ 13,144,124	\$ 11,908,882
利率區間	0.69%~1.28%	0.996%~1.6%
契約期限	<u>103/10/9~104/3/31</u>	<u>102/10/16~103/3/26</u>

(十一) 其他應付款

	<u>103年12月31日</u>	<u>102年12月31日</u>
應付員工薪資及酬金	\$ 365,789	\$ 334,274
應付投資款	71,348	110,526
應付運費	37,315	23,615
其他	153,081	101,067
	<u>\$ 627,533</u>	<u>\$ 569,482</u>

本公司於民國 100 年 10 月 18 日與棋港電子有限公司(簡稱棋港公司)簽署營業讓與契約書，以現金取得部分電子零組件代理事業，轉讓基準日為民國 100 年 11 月 1 日。此一營業讓與契約實際支付價金依合約所訂事項調整後為美金 7,514 仟元。收購價格與可辨認淨資產差額產生商譽\$227,411。截至民國 103 年及 102 年 12 月 31 日，尚餘未支付款項\$71,348 及 \$67,275(計美金 2,250 仟元，表列「其他應付款-應付投資款」)。

## (十二) 長期借款

		103年12月31日	
借款性質	合約期間	借款額度	借款金額
聯貸借款(兆豐銀行等14家銀行)	99/7/30~104/7/30	\$ 1,800,000	\$ 1,807,470
聯貸借款(兆豐銀行等7家銀行)	102/12/18~107/12/18	3,000,000	1,807,470
減：一年內到期部分		-	( 1,807,470)
		<u>\$ 4,800,000</u>	<u>\$ 1,807,470</u>
利率區間			<u>0.91%~1.50%</u>
		102年12月31日	
借款性質	合約期間	借款額度	借款金額
聯貸借款(兆豐銀行等14家銀行)	99/7/30~104/7/30	\$ 4,200,000	\$ 4,186,000
聯貸借款(兆豐銀行等7家銀行)	102/12/18~107/12/18	3,000,000	299,000
減：一年內到期部分		-	( 2,386,000)
		<u>\$ 7,200,000</u>	<u>\$ 2,099,000</u>
利率區間			<u>0.92%~2.22%</u>

1. 本公司與聯貸銀行簽約，自首次動用日屆滿六個月之日起，實際動撥金額應達授信額度之議定成數，不足部分應按年費率 0.1%計付承諾費。
2. 借款期間由借款人決定，借款人得於合約期間內選擇還款或續借。
3. 因該原始貸款合約超過十二個月，且本公司意圖繼續長期性再融資，故列為長期借款。依聯貸合約規定，自首次動用日後屆滿三年之日起，其授信額度於剩餘合約期間內平均遞減之，故本公司就未來一年內所縮減之借款額度動支數額轉列「一年或一營業週期內到期之長期負債」。
4. 依聯貸合約規定，本公司於授信期間內應依據年度及半年度合併財務報告計算並維持所議定之流動比率、負債比率及利息保障倍數等財務比率。
5. 本公司之流動性風險請詳附註十二之說明。

## (十三) 退休金

### 1. 確定福利退休辦法

- (1) 本公司依據「勞動基準法」之規定，訂有確定福利之退休辦法，適用於民國 94 年 7 月 1 日實施「勞工退休金條例」前所有正式員工之服務年資，以及於實施「勞工退休金條例」後選擇繼續適用勞動基準法員工之後續服務年資。員工符合退休條件者，退休金之支付

係根據服務年資及退休前 6 個月之平均薪資計算，15 年以內(含)的服務年資每滿一年給予兩個基數，超過 15 年之服務年資每滿一年給予一個基數，惟累積最高以 45 個基數為限。本公司按月就薪資總額 2%提撥退休基金，以勞工退休準備金監督委員會之名義專戶儲存於台灣銀行。

(2) 資產負債表認列之金額如下：

	103年12月31日	102年12月31日
已提撥確定福利義務現值	\$ 64,908	\$ 65,355
計畫資產公允價值	( 67,596)	( 58,077)
認列於資產負債表之淨(資產)		
負債	(\$ 2,688)	\$ 7,278

(3) 確定福利義務現值之變動如下：

	103年度	102年度
1月1日確定福利義務現值	\$ 65,355	\$ 67,665
當期服務成本	768	844
利息成本	1,307	1,015
精算利益	( 2,522)	( 4,169)
12月31日確定福利義務現值	\$ 64,908	\$ 65,355

(4) 計畫資產公允價值之變動如下：

	103年度	102年度
1月1日計畫資產之公允價值	\$ 58,077	\$ 49,885
計畫資產預期報酬	1,161	748
精算(損)益	121	( 152)
雇主之提撥金	8,237	7,596
12月31日計畫資產之公允價值	\$ 67,596	\$ 58,077

(5) 認列於綜合損益表之費用總額：

	103年度	102年度
當期服務成本	\$ 768	\$ 844
利息成本	1,307	1,015
計畫資產預期報酬	( 1,161)	( 748)
當期退休金成本	\$ 914	\$ 1,111

上述費用認列於綜合損益表中之各類成本及費用明細如下：

	103年度	102年度
推銷費用	\$ 754	\$ 917
管理費用	160	194
	\$ 914	\$ 1,111

(6) 認列於其他綜合損益之精算利益如下：

	103年度	102年度
本期認列	\$ 2,643	\$ 4,017
累積金額	\$ 5,491	\$ 2,848

(7) 本公司之確定福利退休計劃資產係由台灣銀行按該勞工退休基金年度投資運用計畫所定委託經營項目之比例及金額範圍內，依勞工退休基金收支保管及運用辦法第六條之項目（即存放國內外之金融機構，投資國內外上市、上櫃或私募之權益證券及投資國內外不動產之證券化商品等）辦理委託經營。該基金之運用，其每年決算分配之最低收益，不得低於依台灣當地銀行二年定期存款利率計算之收益。民國 103 年及 102 年 12 月 31 日構成總計劃資產公允價值之百分比，請詳政府公告之各年度之勞工退休基金運用報告。整體計劃資產預期報酬率係根據歷史報酬趨勢，對義務之整體期間報酬之預測，並參考勞工退休基金監理會對勞工退休基金之運用情形，於考量最低收益不得低於當地銀行二年定期存款利率之收益之影響所作之估計。民國 103 年及 102 年度，本公司計畫資產之實際報酬分別為 \$1,282 及 \$596。

(8) 有關退休金之精算假設彙總如下：

	<u>103年度</u>	<u>102年度</u>
折現率	<u>2%</u>	<u>2%</u>
未來薪資增加率	<u>3%</u>	<u>3%</u>
計畫資產預期長期報酬率	<u>2%</u>	<u>2%</u>

對於未來死亡率之假設係按照各國已公布的統計數字及經驗估計。

(9) 經驗調整之歷史資訊如下：

	<u>103年度</u>	<u>102年度</u>	<u>101年度</u>
確定福利義務現值	(\$ 64,908)	(\$ 65,355)	\$ 67,665
計畫資產公允價值	<u>67,596</u>	<u>58,077</u>	( 49,885)
計畫剩餘(短絀)	<u>\$ 2,688</u>	<u>(\$ 7,278)</u>	<u>\$ 17,780</u>
計畫負債之經驗調整	<u>(\$ 2,522)</u>	<u>\$ 1,021</u>	<u>\$ 195</u>
計畫資產之經驗調整	<u>\$ 121</u>	<u>(\$ 152)</u>	<u>\$ 2,201</u>

(10) 本公司於民國 103 年 12 月 31 日後一年內預計支付予退休計畫之提撥金為 \$8,067。

## 2. 確定提撥退休辦法

(1) 自民國 94 年 7 月 1 日起，本公司依據「勞工退休金條例」，訂有確定提撥之退休辦法，適用於本國籍之員工。本公司就員工選擇適用「勞工退休金條例」所定之勞工退休金制度部分，每月按不低於薪資之 6% 提繳勞工退休金至勞保局員工個人帳戶，員工退休金之支付依員工個人之退休金專戶及累積收益之金額採月退休金或一次退休金方式領取。

(2) 民國 103 年及 102 年度，本公司依上開退休金辦法認列之退休金成本分別為 \$24,357 及 \$22,858。



#### (十四)股本

1. 民國 103 年 12 月 31 日止，本公司額定資本額為\$5,000,000，分為500,000 仟股(含員工認股權憑證可認購股數 19,000 仟股)，實收資本額為\$3,544,434，每股面額 10 元。本公司已發行股份之股款均已收訖。
2. 本公司普通股期初與期末流通在外股數調節如下：

	103年	102年
	股數(仟股)	股數(仟股)
1月1日	337,565	337,565
未分配盈餘轉增資	16,878	-
12月31日	354,443	337,565

3. 本公司於民國 103 年 12 月經董事會決議通過辦理現金增資發行新股 52,500 仟股，並於民國 103 年 12 月 19 日經金融監督管理委員會申報生效，每股發行價格\$38 元，增資基準日訂於民國 104 年 2 月 6 日。

#### (十五)資本公積

依公司法規定，超過票面金額發行股票所得之溢額及受領贈與之所得之資本公積，除得用於彌補虧損外，於公司無累積虧損時，按股東原有股份之比例發給新股或現金。另依證券交易法之相關規定，以上開資本公積撥充資本時，每年以其合計數不超過實收資本額百分之十為限。公司非於盈餘公積填補資本虧損仍有不足時，不得以資本公積補充之。

#### (十六)保留盈餘

1. 依本公司章程規定，年度盈餘應於完納一切稅捐並彌補以往年度虧損後，先提百分之十為法定盈餘公積，但法定盈餘公積已達實收資本總額時，不在此限。必要時另依法令或主管機關規定提列或迴轉特別盈餘公積後，如尚有餘額再加計以前年度未分配盈餘，為累積可分配盈餘。前述累積可分配盈餘，以衡量盈餘支應資金需求之必要性，依本公司之股利政策基本原則決定盈餘保留或分配之數額及分派方式，據以擬定盈餘分派案提請股東會決議分派之。其分派比例為員工紅利不低於百分之一，董、監事酬勞不高於百分之五。
2. 本公司股利政策係依據營運規劃、投資計畫、資本預算及內外部環境變化由董事會予以訂定。本公司所營事業目前處於營運成長階段，須以保留盈餘因應營運成長及投資需求之資金，現階段採取最低現金股利加額外股利政策。盈餘分配原則如下：  
盈餘分配以不低於當年度可分配盈餘之百分之四十為原則，並考量對未來獲利及資金需求成長情形，而分配股票股利及現金股利，其中現金股利之發放不低於當年度分配股利之百分之十。如盈餘分配總數超過分配前實收資本額百分之三十以上，現金股利不低於當年度分配股利之百分之二十。
3. 法定盈餘公積除彌補公司虧損及按股東原有股份之比例發給新股或現金外，不得使用之，惟發給新股或現金者，以該項公積超過實收資本

額百分之二十五之部分為限。

4. 本公司分派盈餘時，依法令規定須就當年度資產負債表日之其他權益項目借方餘額提列特別盈餘公積始得分派，俟後其他權益項目借方餘額迴轉時，迴轉金額得列入可供分派盈餘中。
5. 本公司於民國 103 年及 102 年 6 月經股東會決議通過民國 102 年及 101 年度盈餘分派案如下：

	102 年 度		101 年 度	
	金 額	每股股利(元)	金 額	每股股利(元)
法定盈餘公積	\$ 130,434	\$ -	\$ 107,657	\$ -
現金股利	843,913	2.5	708,886	2.1
股票股利	168,783	0.5	-	-
合計	<u>\$ 1,143,130</u>		<u>\$ 816,543</u>	

- (1) 有關民國 103 年度盈餘分配案，截至民國 104 年 3 月 20 日止，尚未經董事會決議。
- (2) 上述有關董事會通過擬議及股東會決議盈餘分派情形，請至台灣證券交易所之「公開資訊觀測站」查詢。
6. 本公司民國 103 年及 102 年度依上述基礎估列之員工紅利金額分別為 \$17,000 及 \$11,700；董監酬勞估列金額分別為 \$10,000 及 \$10,000。經股東會決議之民國 102 年度員工紅利及董監酬勞與民國 102 年度財務報告認列之金額一致。

#### (十七) 其他權益項目

	備供出售投資	外幣換算	總計
103年1月1日	\$ 1,071,427	(\$ 249,283)	\$ 822,144
權益工具評價調整			
- 子公司	80,709	-	80,709
外幣換算差異數			
- 國外營運機構換算	-	536,024	536,024
- 子公司及關聯企業	-	(11,926)	(11,926)
103年12月31日	<u>\$ 1,152,136</u>	<u>\$ 274,815</u>	<u>\$ 1,426,951</u>
	備供出售投資	外幣換算	總計
102年1月1日	\$ 320,557	(\$ 476,010)	(\$ 155,453)
權益工具評價調整			
- 本公司	750,870	-	750,870
外幣換算差異數			
- 國外營運機構換算	-	197,977	197,977
- 子公司及關聯企業	-	28,750	28,750
102年12月31日	<u>\$ 1,071,427</u>	<u>(\$ 249,283)</u>	<u>\$ 822,144</u>

(十八) 營業收入

	<u>103年度</u>	<u>102年度</u>
銷售電子零組件產品	\$ 85,781,922	\$ 70,284,432
其他營業收入	245,049	145,453
減：銷貨退回	( 294,865)	( 389,038)
銷貨折讓	( 2,324,276)	( 2,209,826)
合計	<u>\$ 83,407,830</u>	<u>\$ 67,831,021</u>

(十九) 其他收入

	<u>103年度</u>	<u>102年度</u>
利息收入	\$ 599	\$ 531
股利收入	999	200
其他收入	9,561	12,902
合計	<u>\$ 11,159</u>	<u>\$ 13,633</u>

(二十) 其他利益及損失

	<u>103年度</u>	<u>102年度</u>
淨外幣兌換(損失)利益	(\$ 6,779)	\$ 13,281
事業合併或有價款迴轉利益	11,045	-
減損損失	( 170,309)	-
其他損失	( 4,264)	( 4,535)
合計	<u>(\$ 170,307)</u>	<u>\$ 8,746</u>

(二十一) 財務成本

	<u>103年度</u>	<u>102年度</u>
銀行借款利息費用	\$ 144,899	\$ 102,629
應收帳款讓售費用	110,575	76,022
其他財務成本	6,822	6,424
合計	<u>\$ 262,296</u>	<u>\$ 185,075</u>

(二十二) 費用性質之額外資訊

	<u>103年度</u>	<u>102年度</u>
員工福利費用	\$ 769,700	\$ 652,179
折舊費用	41,215	35,517
攤銷費用	19,827	20,831
合計	<u>\$ 830,742</u>	<u>\$ 708,527</u>

(二十三) 員工福利費用

	<u>103年度</u>	<u>102年度</u>
員工福利費用		
薪資費用	\$ 632,504	\$ 527,849
勞健保費用	45,197	41,813
退休金費用	25,271	23,969
其他用人費用	<u>66,728</u>	<u>58,548</u>
合計	<u>\$ 769,700</u>	<u>\$ 652,179</u>

本公司民國 103 年及 102 年度員工人數分別約為 601 人及 632 人。

(二十四) 所得稅

1. 所得稅費用

(1) 所得稅費用組成部分

	<u>103年度</u>	<u>102年度</u>
當期所得稅：		
當期所得產生之所得稅	\$ 154,586	\$ 136,690
以前年度所得稅低估數	-	9,000
遞延所得稅：		
暫時性差異之原始產生及 迴轉	<u>98,255</u>	<u>32,677</u>
所得稅費用	<u>\$ 252,841</u>	<u>\$ 178,367</u>

(2) 與其他綜合(損)益相關之所得稅金額：

	<u>103年度</u>	<u>102年度</u>
確定福利義務之精算損益	(\$ 449)	(\$ 683)

2. 所得稅費用與會計利潤之調節項目

	<u>103年度</u>	<u>102年度</u>
稅前淨利按法定稅率計算之所得稅	\$ 355,307	\$ 252,060
按法令規定不得認列項目影響數	( 134,653)	( 115,056)
未分配盈餘加徵10%所得稅	32,187	32,363
以前年度所得稅低估數	<u>-</u>	<u>9,000</u>
所得稅費用	<u>\$ 252,841</u>	<u>\$ 178,367</u>

3. 因暫時性差異而產生之各遞延所得稅資產與負債金額如下：

103年				
	1月1日	認列於損益	認列於其他 綜合淨利	12月31日
— 遞延所得稅資產：				
備抵銷貨退回及折讓	\$ 86,741	\$ 5,808	\$ -	\$ 92,549
存貨評價損失未實現數	130,596	18,039	-	148,635
其他	4,196	( 1,641)	-	2,555
	<u>\$ 221,533</u>	<u>\$ 22,206</u>	<u>\$ -</u>	<u>\$ 243,739</u>
— 遞延所得稅負債：				
未實現兌換利益	(\$ 4,740)	(\$ 39,719)	\$ -	(\$ 44,459)
採用權益法認列之投資收益	( 107,102)	( 81,138)	-	( 188,240)
其他	-	396	( 449)	( 53)
	<u>(\$ 111,842)</u>	<u>(\$ 120,461)</u>	<u>(\$ 449)</u>	<u>(\$ 232,752)</u>
102年				
	1月1日	認列於損益	認列於其他 綜合淨利	12月31日
— 遞延所得稅資產：				
備抵銷貨退回及折讓	\$ 68,182	\$ 18,559	\$ -	\$ 86,741
存貨評價損失未實現數	124,327	6,269	-	130,596
未實現兌換損失	5,157	( 5,157)	-	-
其他	6,433	( 1,554)	( 683)	4,196
	<u>\$ 204,099</u>	<u>\$ 18,117</u>	<u>(\$ 683)</u>	<u>\$ 221,533</u>
— 遞延所得稅負債：				
未實現兌換利益	\$ -	(\$ 4,740)	\$ -	(\$ 4,740)
採用權益法認列之投資收益	( 61,048)	( 46,054)	-	( 107,102)
	<u>(\$ 61,048)</u>	<u>(\$ 50,794)</u>	<u>\$ -</u>	<u>(\$ 111,842)</u>

4. 未認列為遞延所得稅資產之可減除暫時性差異金額：

	103年12月31日	102年12月31日
可減除暫時性差異	\$ 13,741	\$ 14,707

5. 本公司於民國 103 年及 102 年 12 月 31 日評估對部分投資子公司相關應課稅之暫時性差異於可預見之未來不會迴轉，故未全額認列遞延所得稅負債，其未認列之遞延所得稅負債之暫時性差異金額分別為 \$4,305,849 及 \$3,397,737。

6. 本公司營利事業所得稅業經稅捐稽徵機關核定至民國 101 年度。
7. 本公司未分配盈餘均係屬於民國 87 年度以後之盈餘。
8. 截至民國 103 年及 102 年 12 月 31 日，本公司股東可扣抵稅額帳戶餘額分別為 \$304,826 及 \$245,422。民國 102 年度盈餘分配之稅額扣抵比率實際為 18.71%。民國 103 年度盈餘分配之稅額扣抵比率預計為 12.86%。

(二十五) 採用權益法認列之子公司、關聯企業及合資之其他綜合損益份額

	103年度	102年度
子公司及關聯企業：		
－權益工具評價調整	\$ 80,709	\$ 750,870
－外幣換算差異數	( 11,926)	28,750
－確定福利計畫精算(損)益淨額	( 255)	4,746
	<u>\$ 68,528</u>	<u>\$ 784,366</u>

(二十六) 每股盈餘

	103 年 度		
	稅後金額	加權平均流通 在外股數(仟股)	每股盈餘 (元)
<u>基本每股盈餘</u>			
本期淨利	<u>\$ 1,837,202</u>	<u>354,443</u>	<u>\$ 5.18</u>
<u>稀釋每股盈餘</u>			
本期淨利	1,837,202	354,443	
具稀釋作用之潛在普通股之影響：			
員工分紅	-	518	
本期淨利加潛在普通股之影響	<u>\$ 1,837,202</u>	<u>354,961</u>	<u>\$ 5.18</u>
	102 年 度		
	稅後金額	加權平均流通 在外股數(仟股)	每股盈餘 (元)
<u>基本每股盈餘</u>			
本期淨利	<u>\$ 1,304,342</u>	<u>354,443</u>	<u>\$ 3.68</u>
<u>稀釋每股盈餘</u>			
本期淨利	1,304,342	354,443	
具稀釋作用之潛在普通股之影響：			
員工分紅	-	496	
本期淨利加潛在普通股之影響	<u>\$ 1,304,342</u>	<u>354,939</u>	<u>\$ 3.67</u>

上述加權流通在外股數係追溯調整至民國 103 年 12 月 31 日止，本公司盈餘轉增資之股數。

## (二十七) 事業合併

本公司於民國 103 年 5 月與 ARKIAN CO., LTD. 簽署營業讓與契約書，預計以現金取得部分電子零組件代理事業，轉讓基準日將依合約條款視雙方權利義務之履行進度再行議定，而截至民國 104 年 3 月 20 日止，該轉讓基準日及收購價款尚未經雙方議定。另本公司於民國 103 年 12 月 31 日前已支付部分款項 \$30,128 (計美金 1,000 仟元，表列「其他非流動資產」)。

## (二十八) 現金流量補充資訊

僅有部分現金支付之投資活動：

	103年度	102年度
採用權益法之投資增加	\$ 54	\$ 221,270
加：期初應付價款	43,251	-
減：期初預付投資款	-	( 51,913)
減：期末應付價款	-	( 43,251)
減：事業合併或有價款迴轉利益	( 11,045)	-
兌換損失	1,105	691
本期現金支付數	<u>\$ 33,365</u>	<u>\$ 126,797</u>

## 七、關係人交易

### (一) 與關係人間之重大交易事項

#### 1. 銷貨

	103年度	102年度
商品銷售：		
— 子公司	\$ 34,525,533	\$ 30,521,475
— 關聯企業	12,855	-
合計	<u>\$ 34,538,388</u>	<u>\$ 30,521,475</u>

(1) 對關係人之銷貨約定次月結 90 天收款，銷貨價格按產品種類，參考存貨成本、市場行情及其他交易條件後議定。

(2) 截至民國 103 年 12 月 31 日止，本公司對子公司之預收貨款為 \$196,731 (表列「其他流動負債-其他」)。

#### 2. 進貨

	103年度	102年度
商品購買：		
— 子公司	\$ 830,273	\$ 1,138,869
— 關聯企業	380	-
合計	<u>\$ 830,653</u>	<u>\$ 1,138,869</u>

對關係人進貨約定次月結 90 天付款，進貨價格按產品種類，參考市場價格及其他交易條件後議定。

### 3. 應收帳款

	<u>103年12月31日</u>	<u>102年12月31日</u>
應收關係人款項：		
—子公司	\$ 2,599,519	\$ 2,708,165
—關聯企業	<u>2,569</u>	<u>-</u>
合計	<u>\$ 2,602,088</u>	<u>\$ 2,708,165</u>

### 4. 應付帳款

	<u>103年12月31日</u>	<u>102年12月31日</u>
應付關係人款項：		
—子公司	\$ 249,993	\$ 133,994
—關聯企業	<u>164</u>	<u>-</u>
合計	<u>\$ 250,157</u>	<u>\$ 133,994</u>

### 5. 佣金

#### (1) 佣金支出

	<u>103年度</u>	<u>102年度</u>
—子公司	\$ 78,544	\$ 88,627

#### (2) 應付佣金(表列「其他應付款-關係人」)

	<u>103年12月31日</u>	<u>102年12月31日</u>
—子公司	\$ 8,032	\$ 23,029

### 6. 資金貸與-向關係人借款

#### (1) 期末餘額(表列「其他應付款-關係人」)

	<u>103年12月31日</u>	<u>102年12月31日</u>
—子公司	\$ 396,375	\$ -

#### (2) 利息費用

	<u>103年度</u>	<u>102年度</u>
—子公司	\$ 330	\$ -

上開民國 103 年度向子公司借款之利息按年利率 1.5%計付。

### 7. 背書保證

(1) 截至民國 103 年及 102 年 12 月 31 日，本公司部份銀行融資額度，係由本公司之負責人擔任連帶保證人。

(2) 截至民國 103 年及 102 年 12 月 31 日，本公司提供其他子公司背書保證做為向銀行借款擔保之餘額如下，請參閱附註十三(一)2.之說明。

	<u>103年12月31日</u>	<u>102年12月31日</u>
—子公司	\$ 1,631,084	\$ 1,212,275



## (二) 主要管理階層薪酬資訊

	<u>103年度</u>	<u>102年度</u>
薪資及其他短期員工福利	\$ 65,422	\$ 59,303
業務執行費用	10,000	10,000
退職後福利	600	595
	<u>\$ 76,022</u>	<u>\$ 69,898</u>

## 八、抵(質)押之資產

無此情形。

## 九、重大或有負債及未認列之合約承諾

### (一) 或有事項

有關事業合併所產生之或有價金請詳附註六(十一)(二十七)之說明。

### (二) 承諾事項

#### 1. 營業租賃協議

本公司租用辦公室及倉庫等營業租賃協議，大部分租賃協議可於租期結束時按市場價格續約。營業租賃之未來最低應付租賃給付總額如下：

	<u>103年12月31日</u>	<u>102年12月31日</u>
不超過1年	\$ 61,960	\$ 42,967
超過1年但不超過5年	35,392	33,343
總計	<u>\$ 97,352</u>	<u>\$ 76,310</u>

#### 2. 已開出尚未使用之信用狀

本公司因進貨開出之尚未使用信用狀金額如下：

	<u>103年12月31日</u>	<u>102年12月31日</u>
已開出尚未使用之信用狀	\$ 77,519	\$ 73,265

## 十、重大之災害損失

無此情形。

## 十一、重大之期後事項

請詳附註六(十四)3.之說明。

## 十二、其他

### (一) 資本管理

本公司之資本管理目標，係為保障公司能繼續經營，維持最佳資本結構以降低資金成本，並為股東提供報酬。為了維持或調整資本結構，本公司可能會調整支付予股東之股利金額、發行新股或出售資產以降低債務。本公司利用負債淨值比率以監控其資本，該比率係按負債淨額除以

淨值總額計算。負債淨額之計算為合併資產負債表所列報之「負債總計」扣除現金及約當現金。淨值總額之計算為合併資產負債表所列報之「權益」。

本公司於民國 103 年度之策略維持與民國 102 年度相同，均係致力將合併負債淨值比率維持在 250%以下。相關資訊請參見本公司民國 103 年度合併財務報告附註十二(一)。

## (二)金融工具

### 1. 金融工具公允價值資訊

本公司非以公允價值衡量之金融工具(包含現金及約當現金、應收帳款淨額、應收帳款-關係人淨額、其他應收款、短期借款、應付帳款、應付帳款-關係人、其他應付帳款及一年或一營業週期內到期之長期負債及長期借款)的帳面價值係公允價值之合理近似值。另截至民國 103 年及 102 年 12 月 31 日，本公司未持有以公允價值衡量之金融工具。

### 2. 財務風險管理政策

(1)本公司日常營運受多項財務風險之影響，包含市場風險(包括匯率風險、利率風險、及價格風險)、信用風險及流動性風險。本公司整體風險管理政策著重於金融市場的不可預測事項，並尋求可降低對本公司財務狀況及財務績效之潛在不利影響。

(2)風險管理工作由本公司財務部按照董事會核准之政策執行。本公司財務部透過與公司營運單位密切合作，負責辨認、評估與規避財務風險。董事會對整體風險管理訂有書面原則，亦對特定範圍與事項提供書面政策，例如匯率風險、利率風險、信用風險、衍生與非衍生金融工具之使用，以及剩餘流動資金之投資。

### 3. 重大財務風險之性質及程度

#### (1)市場風險

##### 匯率風險

A. 本公司係跨國營運，因此受多種不同貨幣所產生之匯率風險，主要為美金。相關匯率風險來自未來之商業交易、已認列之資產與負債，及對國外營運機構之淨投資。

B. 本公司管理階層已訂定政策以管理相對其功能性貨幣之匯率風險，並透過財務部就其整體匯率風險進行避險。為管理來自未來商業交易及已認列資產與負債之匯率風險，本公司透過所持有之外幣資產及負債部位及收付期間約當來達到自然避險。當未來商業交易、已認列資產或負債係以非本公司之功能性貨幣之外幣計價時，匯率風險便會產生。

C. 本公司從事之業務涉及若干非功能性貨幣(本公司之功能性貨幣為新台幣)，故受匯率波動之影響，具重大匯率波動影響之外幣資產及負債資訊如下：

103年12月31日

	外幣 (仟元)	匯率	帳面金額 (新台幣)	敏感度分析	
				變動 幅度	損益 影響
(外幣:功能性貨幣)					
<u>金融資產</u>					
<u>貨幣性項目</u>					
美金：新台幣	\$ 394,321	31.71	\$ 12,503,919	1%	\$ 125,039
<u>國外營運機構</u>					
美金：新台幣	271,389	31.71	8,595,082		
<u>金融負債</u>					
<u>貨幣性項目</u>					
美金：新台幣	390,048	31.71	12,368,422	1%	123,684

102年12月31日

	外幣 (仟元)	匯率	帳面金額 (新台幣)	敏感度分析	
				變動 幅度	損益 影響
(外幣:功能性貨幣)					
<u>金融資產</u>					
<u>貨幣性項目</u>					
美金：新台幣	\$ 292,404	29.90	\$ 8,742,880	1%	\$ 87,429
<u>國外營運機構</u>					
美金：新台幣	242,084	29.90	7,220,736		
<u>金融負債</u>					
<u>貨幣性項目</u>					
美金：新台幣	300,603	29.90	8,988,030	1%	89,880

#### 價格風險

本公司未有商品價格風險之暴險。為管理權益工具投資之價格風險，本公司將其投資組合分散，其分散之方式係根據本公司設定之限額進行。

#### 利率風險

A. 本公司之利率風險來自銀行借款及已讓售應收帳款之預支價金。按浮動利率發行之借款及預支之已讓售應收帳款使本公司承受現金流量利率風險，部分風險被按浮動利率持有之現金及約當現金抵銷。於民國 103 年及 102 年度，本公司按浮動利率計算之借款係以美金計價。

B. 本公司模擬多項方案並分析利率風險，包含考量再融資、現有部位之續約、其他可採用之融資和避險等，以計算特定利率之變動對損益之影響。就每個模擬方案，所有貨幣均係採用相同之利率變動。此等模擬方案僅運用於計息之重大負債部位。

- C. 依模擬之執行結果，利率變動一碼(25基點)對民國103年及102年度稅前淨利之最大影響分別為增加或減少\$30,748及\$23,220。此等模擬於每季進行，以確認可能之最大損失係在管理階層所訂之限額內。

(2)信用風險

- A. 信用風險係本公司因客戶或金融工具之交易對手無法履行合約義務而產生財務損失之風險。本公司依內部明定之授信政策，於訂定付款及提出交貨之條款與條件前，須就其每一新客戶進行管理及信用風險分析。內部風險控管係透過考慮其財務狀況、過往經驗及其他因素，以評估客戶之信用品質。個別風險之限額係董事會依內部或外部之評等而制訂，並定期監控信用額度之使用。主要信用風險來自現金及約當現金及存放於銀行與金融機構之存款，亦有來自於客戶之信用風險，並包括尚未收現之應收帳款。由於本公司之交易對象及履約他方均係信用良好之銀行及具投資等級及以上之金融機構及政府機關，無重大之履約疑慮，故無重大之信用風險。
- B. 於民國103年及102年度，並無超出信用限額之情事，且管理階層不預期會受交易對手之不履約而產生任何重大損失。
- C. 本公司未逾期且未減損之應收票據及帳款依據授信標準之信用品質資訊如下：

	<u>103年12月31日</u>	<u>102年12月31日</u>
群組A	\$ 1,540,613	\$ 1,325,028
群組B	171,445	13,661
群組C	865,199	830,325
群組D	164,245	63,608
群組E	<u>2,565,390</u>	<u>2,708,165</u>
	<u>\$ 5,306,892</u>	<u>\$ 4,940,787</u>

- 群組 A：信用等級極佳客戶。  
 群組 B：信用等級良好客戶。  
 群組 C：信用等級一般客戶。  
 群組 D：其他客戶。  
 群組 E：本公司之子公司。

- D. 本公司已逾期但未減損之應收票據及帳款之帳齡分析如下：

	<u>103年12月31日</u>	<u>102年12月31日</u>
30天內	\$ 828,506	\$ 594,953
31-180天	581,241	84,746
181-365天	7,018	1,876
366天以上	<u>2,841</u>	<u>9,307</u>
	<u>\$ 1,419,606</u>	<u>\$ 690,882</u>

以上係以逾期天數為基準進行之帳齡分析。

E. 截至民國 103 年 12 月 31 日及民國 102 年 12 月 31 日，本公司已減損之應收帳款金額分別為\$54,132 及\$41,022。

本公司個別評估已減損應收票據及帳款之備抵呆帳變動分析：

	103年度	102年度
1月1日	\$ 41,022	\$ 22,954
本期提列呆帳損失	<u>13,110</u>	<u>18,068</u>
12月31日	<u>\$ 54,132</u>	<u>\$ 41,022</u>

### (3) 流動性風險

- A. 現金流量預測是由合併個體內各營運個體執行，並由本公司財務部予以彙總。本公司財務部監控本公司流動資金需求之預測，確保其有足夠資金得以支應營運需要，並在任何時候維持足夠之未支用的借款承諾額度，請詳附註六(十二)之說明，以使本公司不致違反相關之借款限額或條款，此等預測考量本公司之債務融資計畫、債務條款遵循、內部議定之財務比率目標，及外部監管法令之要求。
- B. 各營運個體所持有之剩餘現金，在超過營運資金之管理所需時，將轉撥回本公司財務部。本公司財務部則將剩餘資金投資於附息之活期存款、定期存款、貨幣市場存款及有價證券，其所選擇之工具具有適當之到期日或足夠流動性，以因應上述預測並提供充足之調度水位，並預期可即時產生現金流量以管理流動性風險。
- C. 下表係本公司之非衍生金融負債及以淨額或總額交割之衍生金融負債，按相關到期日予以分組，非衍生金融負債係依據個體資產負債表日至合約到期日之剩餘期間進行分析。下表所揭露之合約現金流量金額係未折現之金額。

#### 非衍生金融負債：

	180天				合計
	180天內	至1年內	1至2年內	2至5年內	
103年12月31日					
短期借款	\$ 8,266,415	\$ -	\$ -	\$ -	\$ 8,266,415
應付帳款	8,886,113	-	-	-	8,886,113
應付帳款					
-關係人	250,157	-	-	-	250,157
其他應付款	626,869	664	-	-	627,533
其他應付款					
-關係人	20,107	396,706	-	-	416,813
長期借款	<u>1,207,470</u>	<u>600,000</u>	<u>-</u>	<u>1,807,470</u>	<u>3,614,940</u>
	<u>\$ 19,257,131</u>	<u>\$ 997,370</u>	<u>\$ -</u>	<u>\$ 1,807,470</u>	<u>22,061,971</u>
財務保證合約	<u>\$ 1,631,084</u>	<u>\$ -</u>	<u>\$ -</u>	<u>\$ -</u>	<u>\$ 1,631,084</u>

非衍生金融負債：

102年12月31日

	180天				合計
	180天內	至1年內	1至2年內	2至5年內	
短期借款	\$ 3,976,715	\$ -	\$ -	\$ -	\$ 3,976,715
應付帳款	8,090,990	-	-	-	8,090,990
應付帳款					
-關係人	133,994	-	-	-	133,994
其他應付款	569,208	274	-	-	569,482
其他應付款					
-關係人	33,529	-	-	-	33,529
長期借款	<u>1,186,000</u>	<u>1,200,000</u>	<u>1,800,000</u>	<u>299,000</u>	<u>4,485,000</u>
	<u>\$ 13,990,436</u>	<u>\$ 1,200,274</u>	<u>\$ 1,800,000</u>	<u>\$ 299,000</u>	<u>\$ 17,289,710</u>
財務保證合約	<u>\$ 1,212,275</u>	<u>\$ -</u>	<u>\$ -</u>	<u>\$ -</u>	<u>\$ 1,212,275</u>

D. 本公司並不預期到期日分析之現金流量發生時點會顯著提早，或實際金額會有顯著不同。

十三、附註揭露事項

(一)重大交易事項相關資訊

1. 資金貸與他人：

編號 (註1)	貸出資金之公司	貸與對象	往來項目	是否為關係人	本期最高金額	期末餘額	實際動支金額	利率區間	資金貸與性質	業務往來金額	通過資金必要之原因	提列備抵呆帳金額	擔保品名稱	擔保品價值	對個別對象資金貸與總額	資金貸與總額	備註
1	WT MICROELECTRONICS KOREA CO., LTD.	WONCHANG SEMICONDUCTOR CO., LTD.	其他應收款	Y	\$ 44,310	\$ 43,305	\$ 43,305	6.9%	短期資金融通	\$ -	營業週轉	\$ -	-	\$ -	\$ 52,450	\$ 52,450	註2
2	WINTECH MICROELECTRONICS HOLDING LIMITED	文晔科技股份有限公司	其他應收款	Y	396,375	396,375	396,375	1.5%	短期資金融通	-	營業週轉	-	-	-	775,276	3,101,102	註3

註1：編號欄之填寫方法如下：

(1). 發行人填 0

(2). 被投資公司按公司別由阿拉伯數字1開始依序編號。

註2：本公司直接及間接持有表決權股份100%之國外子公司間從事資金貸與時，貸與總金額及個別對象之限額以不超過各貸出資金公司之淨值為限。

註3：本公司辦理與子公司間資金貸與，子公司對單一企業之資金貸與之授權額度不得超過子公司最近期財務報表淨值10%；資金貸與總額以不超過子公司淨值40%為限。

2. 為他人背書保證：

編號 (註1)	背書保證者 公司名稱	背書保證對象 公司名稱	關係 (註2)	對單一企業 背書保證之 限額(註3)	本期最高 背書保證 餘額	期末背書 保證餘額	實際 動支 金額	以財產擔 保之背書 保證金額	累計背書保證 金額佔最近期 財務報表淨值 之比率(%)	背書保證 最高限額 (註3)	屬子公司對母 公司背書保證		屬對大 陸地區 背書 保證		備註
											屬子公司 背書保證	屬對大 陸地區 背書 保證			
0	文晔科技股份有限公司	文晔科技(香港)有限公司	3	\$ 11,100,513	\$ 158,550	\$ 158,550	\$ -	1.14	\$ 11,100,513	Y	N	N	N		
0	文晔科技股份有限公司	新像科技股份有限公司	2	11,100,513	450,000	350,000	350,000	2.52	11,100,513	Y	N	N	N		
0	文晔科技股份有限公司	慶成企業有限公司	3	11,100,513	291,582	149,037	-	1.07	11,100,513	Y	N	N	N		
0	文晔科技股份有限公司	文晔領科(香港)有限公司	3	11,100,513	719,817	719,817	132,896	5.19	11,100,513	Y	N	N	N		
0	文晔科技股份有限公司	WT TECHNOLOGY KOREA CO., LTD.	3	11,100,513	63,420	63,420	43,648	0.46	11,100,513	Y	N	N	N		
0	文晔科技股份有限公司	志遠電子股份有限公司	2	11,100,513	190,260	190,260	75,368	1.37	11,100,513	Y	N	N	N		
1	茂宣企業股份有限公司	茂宣企業股份有限公司	1	515,465	7,000	7,000	7,000	1.09	515,465	N	N	N	N	註4	
2	志遠電子股份有限公司	志遠電子股份有限公司	1	1,078,420	8,000	8,000	8,000	0.59	1,078,420	N	N	N	N	註4	
2	志遠電子股份有限公司	PARAMOUNT TECHNOLOGY CORP.	3	1,078,420	63,420	63,420	-	4.70	1,078,420	N	N	N	N		

註 1：編號欄之填寫方法如下：

(1). 發行人填 0

(2). 被投資公司按公司別由阿拉伯數字 1 開始依序編號。

註 2：背書保證者與被背書保證對象之關係有下列三種：

(1). 有業務關係之公司

(2). 直接持有普通股股權超過百分之五十之子公司。

(3). 母公司與子公司持有普通股股權合併計算超過百分之五十之被投資公司。

註 3：本公司或本公司及子公司整體得為背書保證之限額以不超過本公司最近期會計師簽證或核閱財務報告所示淨值之 80% 為限。對本公司直接及間接持有表決權股份達 50% 以上之單一企業，背書保證限額不得超過本公司最近期會計師簽證或核閱財務報告所示淨值之 80%。

註 4：本公司之子公司對其自身有關稅保證之擔保。

3. 期末持有有價證券情形 (不含投資子公司、關聯企業及合資控制部份)：

持有之公司	有價證券種類	有價證券名稱	與有價證券發行人之關係	帳列科目 (註 1)	期			備註
					股數	帳面金額	持股比率(%)	
文擘科技股份有限公司	普通股	宏芯科技股份有限公司	無	3	\$ 666,248	5,963	2.19	註 2
文擘科技股份有限公司	普通股	天瀚科技股份有限公司	無	3	309,929	-	0.47	註 2
文擘科技股份有限公司	普通股	勝捷光電股份有限公司	無	3	43,588	205	0.18	註 2
文擘科技股份有限公司	普通股	CORERIVER SEMICONDUCTOR CO., LTD.	無	3	28,570	2,676	0.72	註 2
文擘科技股份有限公司	普通股	KOREA POWER TECHNOLOGY CO., LTD.	無	3	699	-	0.11	註 2
文擘科技股份有限公司	普通股	創鑫一號投資股份有限公司	無	3	600,000	6,000	3.00	註 2
新像科技股份有限公司	普通股	台康生技股份有限公司	無	3	500,000	10,000	0.63	註 2
WINTECH MICROELECTRONICS HOLDING LTD.	普通股、特別股	FANGTEK LTD.	無	3	939,421	-	5.25	註 2
WINTECH MICROELECTRONICS HOLDING LTD.	普通股	AMBARELLA INC.	無	1	793,664	1,276,474	2.62	1,276,474
WINTECH MICROELECTRONICS HOLDING LTD.	普通股	C SQUARED VENTURE CAPITAL INC.	無	3	30,000	-	8.80	註 2
WINTECH MICROELECTRONICS HOLDING LTD.	特別股	WEBTV VIEW LTD.	無	3	6,966	-	4.40	註 2
WT TECHNOLOGY KOREA CO., LTD.	普通股	MAXGATE INTERNATIONAL CORPORATION	無	3	1,100	8,258	7.50	註 2
誠暉投資股份有限公司	普通股	富邦證券股份有限公司	無	2	5,637,500	59,255	2.45	59,255
茂宣企業股份有限公司	普通股	艾得股份有限公司	無	3	289,682	-	3.67	註 2
茂宣企業股份有限公司	普通股	安源資訊股份有限公司	無	3	368	-	-	註 2



持有之公司	有價證券種類	有價證券名稱	與有價證券發行人之關係	帳列科目(註1)	期		末	
					股數	帳面金額	持股比例(%)	公允價值
茂宣企業股份有限公司	普通股	安源通訊股份有限公司	無	3	\$ 15	-	註2	
茂宣企業股份有限公司	普通股	帆宣系統科技股份有限公司	無	1	800	-	19	
和宣企業股份有限公司	普通股	泰詠電子股份有限公司	無	1	1,627,845	2.01	18,802	
和宣企業股份有限公司	普通股	帆宣系統科技股份有限公司	無	1	600	-	14	

註 1：帳列科目代號：1-備供出售金融資產-流動

2-備供出售金融資產-非流動

3-以成本衡量之金融資產-非流動

註 2：以成本衡量之金融資產因無活躍市場公開報價且公允價值無法可靠衡量，故以成本衡量。

4. 累積買進或賣出同一有價證券之金額達新台幣三億元或實收資本額百分之二十以上者：

買、賣之公司	有價證券種類及名稱	帳列科目	交易對象	關係	幣別	期初(註2)		期末(註2)	
						股數	金額(仟元)	股數	金額(仟元)
WINTECH MICROELECTRONICS HOLDING LIMITED	AMBARELLA INC.	註1	公開市場	無	美金	1,149,544	\$ 2,839	-	-
								帳面成本	處分(損)益
								(仟元)	(仟元)
								售價(仟元)	股數
								\$ 12,279	793,664
								\$ 879	\$ 11,400
									金額(仟元)
									\$ 1,960

註 1：帳列科目為「備供出售金融資產-流動」。

註 2：上述期初金額、賣出金額及期末金額係原始投資成本。

5. 取得不動產之金額達新台幣三億元或實收資本額百分之二十以上者：無此情形。

6. 處分不動產之金額達新台幣三億元或實收資本額百分之二十以上者：無此情形。

7. 與關係人進、銷貨交易金額達新台幣一億元或實收資本額百分之二十以上者：

進(銷)貨之公司	交易對象	關係	進(銷)貨	金額	佔總進(銷)之比率(%)	授信期間	交易條件與一般交易不同之情形及原因		應收(付)票據、帳款	備註
							單價	授信期間		
文暉科技股份有限公司	WT TECHNOLOGY PTE. LTD.	聯屬公司	銷貨	\$ 17,035,854	20	次月結90天	按產品種類、參考存貨成本市場行情及其他交易條件而定	無重大差異	\$ 457,020	7
文暉科技股份有限公司	文暉科技(香港)有限公司	聯屬公司	銷貨	6,619,881	8	次月結90天	按產品種類、參考存貨成本市場行情及其他交易條件而定	無重大差異	245,691	4
文暉科技股份有限公司	WINTECH MICROELECTRONICS LTD.	聯屬公司	銷貨	3,667,072	4	次月結90天	按產品種類、參考存貨成本市場行情及其他交易條件而定	無重大差異	1,405,785	21
文暉科技股份有限公司	BSI SEMICONDUCTOR (SINGAPORE) PTE. LTD.	聯屬公司	銷貨	2,123,214	3	次月結90天	按產品種類、參考存貨成本市場行情及其他交易條件而定	無重大差異	35,720	1
文暉科技股份有限公司	WT MICROELECTRONICS SINGAPORE PTE. LTD.	聯屬公司	銷貨	2,095,988	3	次月結90天	按產品種類、參考存貨成本市場行情及其他交易條件而定	無重大差異	393,691	6
文暉科技股份有限公司	慶成企業有限公司	聯屬公司	銷貨	1,941,526	2	次月結90天	按產品種類、參考存貨成本市場行情及其他交易條件而定	無重大差異	-	-
文暉科技股份有限公司	WONCHANG SEMICONDUCTOR CO., LTD.	聯屬公司	銷貨	504,112	1	次月結90天	按產品種類、參考存貨成本市場行情及其他交易條件而定	無重大差異	33,262	-
文暉科技股份有限公司	WT TECHNOLOGY KOREA CO., LTD.	聯屬公司	銷貨	271,756	-	次月結90天	按產品種類、參考存貨成本市場行情及其他交易條件而定	無重大差異	11,354	-
文暉科技股份有限公司	文暉領科(香港)有限公司	聯屬公司	銷貨	179,644	-	次月結90天	按產品種類、參考存貨成本市場行情及其他交易條件而定	無重大差異	8,705	-
文暉科技股份有限公司	茂宣企業股份有限公司	子公司	進貨	416,489	1	次月結90天	按產品種類、參考存貨成本市場行情及其他交易條件而定	無重大差異	( 87,756)	1
文暉科技股份有限公司	新像科技股份有限公司	子公司	進貨	173,702	-	次月結90天	按產品種類、參考存貨成本市場行情及其他交易條件而定	無重大差異	( 36,133)	-

進(銷)貨之公司	交易對象	關 係	交 易 形 式	情 形		交易條件與一般交易 不同之情形及原因		應 收 ( 付 ) 票 據、帳 款	備註
				進(銷)貨	金 額	佔總進 (銷)之 比率(%)	授信期間		
WINTECH MICROELECTRONICS LTD.	文晔頌科高貿(上海)有 限公司	聯屬公司	銷貨	\$ 2,004,997	51	次月結90天	按產品種類、參考存貨 成本市場行情及其他交 易條件而定	\$ 791,597	47
WINTECH MICROELECTRONICS LTD.	文晔頌科高貿(深圳)有 限公司	聯屬公司	銷貨	1,940,881	49	次月結90天	按產品種類、參考存貨 成本市場行情及其他交 易條件而定	722,294	43
文晔頌科(香港)有限公 司	WT TECHNOLOGY KOREA CO., LTD.	聯屬公司	銷貨	1,131,030	78	次月結90天	按產品種類、參考存貨 成本市場行情及其他交 易條件而定	119,610	90
新偉科技股份有限公司	WT TECHNOLOGY PTE. LTD.	聯屬公司	銷貨	1,050,255	17	次月結90天	按產品種類、參考存貨 成本市場行情及其他交 易條件而定	382,444	43
新偉科技股份有限公司	文晔科技(香港)有限公 司	聯屬公司	銷貨	615,682	10	次月結90天	按產品種類、參考存貨 成本市場行情及其他交 易條件而定	36,027	4
文晔頌科高貿(深圳)有 限公司	文晔頌科高貿(上海)有 限公司	聯屬公司	銷貨	204,505	9	次月結90天	按產品種類、參考存貨 成本市場行情及其他交 易條件而定	24,068	3
文晔頌科高貿(上海)有 限公司	WT TECHNOLOGY PTE. LTD.	聯屬公司	佣金收入	110,166	5	次月結90天	按產品種類、參考存貨 成本市場行情及其他交 易條件而定	10,983	1

8. 應收關係人款項達新台幣一億元或實收資本額百分之二十以上者：

帳列應收款項之公司	交易對象	關係	應收關係人款項餘額	週轉率	逾期應收金額		應收關係人款項		應收關係人款項 期後收回金額	提列備抵呆帳金額
					金額	處理方式	金額	期後收款		
文擘科技股份有限公司	WINTECH MICROELECTRONICS LTD.	聯屬公司	\$ 1,405,785	3.25	\$ 36,698	期後收款	\$ 1,054,080	-	\$ -	
文擘科技股份有限公司	WT TECHNOLOGY PTE. LTD.	聯屬公司	457,020	21.62	-	-	457,020	-	-	
文擘科技股份有限公司	WT MICROELECTRONICS SINGAPORE PTE. LTD.	聯屬公司	393,691	5.24	-	-	393,691	-	-	
文擘科技股份有限公司	文擘科技(香港)有限公司	聯屬公司	245,691	50.09	-	-	245,691	-	-	
WINTECH MICROELECTRONICS LTD.	文擘領科商貿(上海)有限公司	聯屬公司	791,597	3.22	77,328	期後收款	651,184	-	-	
WINTECH MICROELECTRONICS LTD.	文擘領科商貿(深圳)有限公司	聯屬公司	722,294	3.15	61,209	期後收款	337,980	-	-	
新像科技股份有限公司	WT TECHNOLOGY PTE. LTD.	聯屬公司	382,444	3.38	-	-	6,143	-	-	
文擘領科(香港)有限公司	WT TECHNOLOGY KOREA CO., LTD.	聯屬公司	119,610	10.79	-	-	119,610	-	-	

註：本公司與子公司間資金貸與情形請詳附註十三(一)1.。  
9. 從事衍生性商品交易資訊：無此情形。

10. 母公司與子公司及各子公司間之業務關係及重要交易往來情形及金額：

編號 (註一)	交易人名稱	交易往來對象	與交易人 之關係(註二)	交易科目	往來情形		佔合併總營收、總 資產或總負債之比率
					金額	交易條件 (註四)	
0	文暉科技股份有限公司	WT TECHNOLOGY PTE. LTD.	1	銷貨	\$ 17,035,854	(註三)	16
0	文暉科技股份有限公司	WT TECHNOLOGY PTE. LTD.	1	應收帳款	457,020	(註三)	1
0	文暉科技股份有限公司	文暉科技(香港)有限公司	1	銷貨	6,619,881	(註三)	6
0	文暉科技股份有限公司	文暉科技(香港)有限公司	1	應收帳款	245,691	(註三)	1
0	文暉科技股份有限公司	WINTECH MICROELECTRONICS LTD.	1	銷貨	3,667,072	(註三)	3
0	文暉科技股份有限公司	WINTECH MICROELECTRONICS LTD.	1	應收帳款	1,405,785	(註三)	3
0	文暉科技股份有限公司	BSI SEMICONDUCTOR (SINGAPORE) PTE. LTD.	1	銷貨	2,123,214	(註三)	2
0	文暉科技股份有限公司	WT MICROELECTRONICS SINGAPORE PTE. LTD.	1	銷貨	2,095,988	(註三)	2
0	文暉科技股份有限公司	WT MICROELECTRONICS SINGAPORE PTE. LTD.	1	應收帳款	393,691	(註三)	1
0	文暉科技股份有限公司	慶成企業有限公司	1	銷貨	1,941,526	(註三)	2
0	文暉科技股份有限公司	WONCHANG SEMICONDUCTOR CO., LTD.	1	銷貨	504,112	(註三)	-
0	文暉科技股份有限公司	WT TECHNOLOGY KOREA CO., LTD.	1	銷貨	271,756	(註三)	-
0	文暉科技股份有限公司	文暉領科(香港)有限公司	1	銷貨	179,644	(註三)	-
0	文暉科技股份有限公司	茂宣企業股份有限公司	1	進貨	416,489	(註三)	-
0	文暉科技股份有限公司	新像科技股份有限公司	1	進貨	173,702	(註三)	-
1	WINTECH MICROELECTRONICS LTD.	文暉領科商貿(上海)有限公司	3	銷貨	2,004,997	(註三)	2
1	WINTECH MICROELECTRONICS LTD.	文暉領科商貿(上海)有限公司	3	應收帳款	791,597	(註三)	2
1	WINTECH MICROELECTRONICS LTD.	文暉領科商貿(深圳)有限公司	3	銷貨	1,940,881	(註三)	2
1	WINTECH MICROELECTRONICS LTD.	文暉領科商貿(深圳)有限公司	3	應收帳款	722,294	(註三)	2
2	文暉領科(香港)有限公司	WT TECHNOLOGY KOREA CO., LTD.	3	銷貨	1,131,030	(註三)	1
2	文暉領科(香港)有限公司	WT TECHNOLOGY KOREA CO., LTD.	3	應收帳款	119,610	(註三)	-
3	新像科技股份有限公司	WT TECHNOLOGY PTE. LTD.	3	銷貨	1,050,255	(註三)	1
3	新像科技股份有限公司	WT TECHNOLOGY PTE. LTD.	3	應收帳款	382,444	(註三)	1
3	新像科技股份有限公司	文暉科技(香港)有限公司	3	銷貨	615,682	(註三)	1
4	文暉領科商貿(深圳)有限公司	文暉領科商貿(上海)有限公司	3	銷貨	204,505	(註三)	-
5	文暉領科商貿(上海)有限公司	WT TECHNOLOGY PTE. LTD.	3	佣金收入	110,166	(註三)	-

註一：母公司及子公司相互間之業務往來資訊應分別於編號欄註明，編號之填寫方法如下：

1. 母公司填 0

2. 子公司依公司別由阿拉伯數字 1 開始編號。

註二：與交易人之關係有以下三種，標示種類即可：

1 係代表母公司對子公司之交易。

2 係代表子公司對母公司之交易。

3 係代表子公司間之交易。

註三：交易價格同一般客戶，收(付)款期間為次月結 90 天。

註四：上開母公司與子公司間之業務往來資訊揭露標準為進、銷貨金額及應收關係人款項達新台幣一億元或實收資本額百分之二十以上者。

註五：本公司與子公司間資金貸與情形請詳附註十三(一)1。

(二)轉投資事業相關資訊

被投資公司名稱、所在地區等相關資訊(不包括大陸被投資公司)：

投資公司名稱	被投資公司名稱	所在地區	主要營業項目	原 始 投 資 金 額		期 末 持 有 比 率 (%)	帳 面 金 額	被 投 資 公 司		備 註
				本 期 期 末	去 年 年 底			本 期 (損) 益	本 期 認 列 之 投 資 (損) 益	
文暉科技股份有限公司	WINTECH MICROELECTRONICS HOLDING LIMITED	英屬維京群島	控股公司	\$ 2,491,600	\$ 2,491,600	99.49	\$ 7,713,216	\$ 840,687	\$ 836,399	子公司
文暉科技股份有限公司	志遠電子股份有限公司	台灣	電子零組件買賣	1,781,829	1,781,829	100.00	1,917,268	327,331	327,331	子公司
文暉科技股份有限公司	茂宣企業股份有限公司	台灣	電子零組件買賣	506,620	506,620	100.00	621,711	92,171	92,165	子公司
文暉科技股份有限公司	BSI SEMICONDUCTOR PTE. LTD.	新加坡	電子零組件買賣	486,289	486,289	100.00	655,574	27,173	27,173	子公司
文暉科技股份有限公司	新像科技股份有限公司	台灣	電子零組件買賣	322,986	322,932	99.90	531,757	138,386	138,277	子公司
文暉科技股份有限公司	起義科技股份有限公司	台灣	資訊軟體暨服務業	41,856	41,856	100.00	20,392	10,393	10,393	子公司
文暉科技股份有限公司	誠暉投資股份有限公司	台灣	一般投資業	61,985	61,985	100.00	65,843	16	16	子公司
文暉科技股份有限公司	興暉投資股份有限公司	台灣	一般投資業	52,000	52,000	100.00	42,827	4,234	4,234	子公司
文暉科技股份有限公司	MSD HOLDINGS PTE., LTD.	新加坡	電子零組件買賣	215,559	215,559	100.00	226,292	4,209	4,209	子公司
文暉科技股份有限公司	鼎義科技股份有限公司	台灣	資訊軟體暨服務業	5,000	5,000	100.00	3,703	2,379	2,379	子公司
WINTECH MICROELECTRONICS HOLDING LIMITED	PROMISING INVESTMENT LIMITED	馬來西亞	一般投資業	1,342,364	1,342,364	100.00	2,718,094	134,030	註1	子公司
WINTECH MICROELECTRONICS HOLDING LIMITED	WINTECH INVESTMENT CO., LTD.	貝里斯	一般投資業	666,575	666,575	100.00	938,475	29,807	註1	子公司
WINTECH MICROELECTRONICS HOLDING LIMITED	WINTECH MICROELECTRONICS LTD.	貝里斯	電子零組件買賣	95,133	95,133	100.00	105,462	( 97)	註1	子公司
WINTECH MICROELECTRONICS HOLDING LIMITED	WINTECH MICROELECTRONICS LIMITED	英屬維京群島	控股公司	159	159	100.00	6	-	註1	子公司

投資公司名稱	被投資公司名稱	所在地區	主要營業項目	原 始 投 資 金 額		期 末 持 有 比 率 (%)	帳 面 金 額	被 投 資 公 司 本 期 (損) 益	本 期 認 列 之 投 資 (損) 益	備 註
				本 期 期 末	去 年 年 底					
WINTECH MICROELECTRONICS HOLDING LIMITED	WT TECHNOLOGY PTE. LTD.	新加坡	電子零組件 買賣	\$ 158,550	\$ 158,550	100.00	\$ 1,780,279	\$ 332,439	註1	子公司
WINTECH MICROELECTRONICS HOLDING LIMITED	JCD OPTICAL (CAYMAN) CO., LTD.	開曼群島	控股公司	75,276	-	24.07	52,346	11,380	註1、2	關聯企業
WINTECH MICROELECTRONICS HOLDING LIMITED	SUPREME MEGA LTD.	塞席爾	控股公司	114,156	-	47.37	74,937	( 76,235)	註1	關聯企業
WINTECH MICROELECTRONICS HOLDING LIMITED	ANIUS ENTERPRISE CO., LTD.	塞席爾	電子零組件 買賣	-	-	100.00	-	-	註1	子公司
WINTECH MICROELECTRONICS HOLDING LIMITED	MEGA SOURCE CO., LTD.	塞席爾	電子零組件 買賣	-	-	100.00	-	-	註1	子公司
PROMISING INVESTMENT LIMITED	文暉科技(香港)有限公司	香港	電子零組件 買賣	397,251	397,251	100.00	1,476,872	67,325	註1	子公司
PROMISING INVESTMENT LIMITED	NINO CAPITAL CO., LTD.	薩摩亞	控股公司	9,862	9,862	100.00	40,895	770	註1	子公司
PROMISING INVESTMENT LIMITED	RICH WEB LTD.	英屬維京 群島	控股公司	94,319	94,319	100.00	153,560	21,392	註1	子公司
PROMISING INVESTMENT LIMITED	文暉領料(香港)有限公司	香港	電子零組件 買賣	4,087	4,087	100.00	95,219	20,039	註1	子公司
PROMISING INVESTMENT LIMITED	慶成企業有限公司	香港	電子零組件 買賣	844,153	844,153	100.00	951,241	24,591	註1	子公司
WINTECH INVESTMENT CO., LTD.	WT MICROELECTRONICS KOREA CO., LTD.	南韓	電子零組件 買賣	57,740	57,740	100.00	57,091	827	註1	子公司
WINTECH INVESTMENT CO., LTD.	WT MICROELECTRONICS SINGAPORE PTE. LTD.	新加坡	電子零組件 買賣	35,925	35,925	100.00	239,304	6,293	註1	子公司
WINTECH INVESTMENT CO., LTD.	WT MICROELECTRONICS (MALAYSIA) SDN. BHD.	馬來西亞	電子零組件 買賣	4,528	4,528	100.00	1,801	295	註1	子公司
WINTECH INVESTMENT CO., LTD.	WT TECHNOLOGY KOREA CO., LTD.	南韓	電子零組件 買賣	577,341	577,341	100.00	639,578	22,411	註1	子公司

投資公司名稱	被投資公司名稱	所在地區	主要營業項目	原 始 投 資	金 額	期 末 持 有	帳面金額		被投資公司 本期(損)益	本期認列之 投資(損)益	備註
							本期末	去年底			
WT TECHNOLOGY KOREA CO., LTD.	AM TECHNOLOGY CO., LTD.	南韓	電子零組件生產設備製造及買賣	\$ 4,619	\$ 4,619	33.33%	\$ -	\$ -	-	註1	關聯企業
WT MICROELECTRONICS SINGAPORE PTE. LTD.	WT MICROELECTRONICS (THAILAND) CO., LTD.	泰國	電子零組件買賣	2,890	2,890	100.00	4,383	428	428	註1	子公司
興暉投資股份有限公司	WINTECH MICROELECTRONICS HOLDING LIMITED	英屬維京群島	控股公司	69,042	69,042	0.51	39,539	840,687	840,687	註1	子公司
茂宣企業股份有限公司	和宣企業股份有限公司	台灣	電子零組件買賣	14,770	14,770	100.00	28,632	521	521	註1	子公司
茂宣企業股份有限公司	旺陽電企業股份有限公司	台灣	電子零組件買賣	10,000	10,000	100.00	56,855	14	14	註1	子公司
茂宣企業股份有限公司	ASIA LATEST TECHNOLOGY LIMITED	模里西斯	控股公司	37,771	37,771	100.00	50,226	108	108	註1	子公司
BSI SEMICONDUCTOR PTE. LTD.	BSI SEMICONDUCTOR (KOREA) CO., LTD.	南韓	電子零組件買賣	55,002	55,002	100.00	23,610	3,462	3,462	註1	子公司
BSI SEMICONDUCTOR PTE. LTD.	BSI SEMICONDUCTOR (SINGAPORE) PTE. LTD.	新加坡	電子零組件買賣	167,650	167,650	100.00	261,037	15,501	15,501	註1	子公司
BSI SEMICONDUCTOR PTE. LTD.	BSI SEMICONDUCTOR (HK) COMPANY LIMITED	香港	電子零組件買賣	-	16,348	100.00	-	32	32	註1	子公司
BSI SEMICONDUCTOR PTE. LTD.	WONHANG SEMICONDUCTOR CO., LTD.	南韓	電子零組件買賣	24,870	24,870	100.00	110,178	10,706	10,706	註1	子公司
志遠電子股份有限公司	PARAMOUNT TECHNOLOGY CORP.	汶萊	電子零組件買賣	-	-	100.00	26,188	( 6,152)	( 6,152)	註1	子公司
志遠電子股份有限公司	TECHMOSA INTERNATIONAL HOLDING LTD.	安奎拉	控股公司	-	19,320	100.00	17,503	2,008	2,008	註1	子公司
TECHMOSA INTERNATIONAL HOLDING LTD.	TECHMOSA ELECTRONICS LTD.	汶萊	電子零組件買賣	-	19,320	100.00	17,503	2,008	2,008	註1	子公司

註 1：該被投資公司之損益業已包含於其投資公司，於此不再另行表達。

註 2：本公司原被投資公司（JCD OPTICAL CORPORATION LIMITED）於民國 103 年 7 月與 JCD OPTICAL (CAYMAN) CO., LTD. 進行換股，故本公司依原持股比例及原對 JCD OPTICAL CORPORATION LIMITED 之投資成本，改持 JCD OPTICAL (CAYMAN) CO., LTD. 之股權，請詳合併財務報告附註六(七)之說明。



(三)大陸投資資訊

1. 基本資料：

大陸被投資公司名稱	主要營業項目	實收資本額	投資方式 (註一)	本期初自 台灣匯出累 積投資金額	本期匯出或收回投資金額	本期自 台灣匯出累 積投資金額	被投資公司 本期損益	本公司直接 或間接投資之 持股比例(%)	本期認列 投資損益 (註二)	期末投資 帳面價值	截至本期 止已匯回 投資收益	備註
上海文暉領料貿易有限公司	國際貿易、 轉口貿易等	\$ 9,513	2	\$ 9,513	\$ -	\$ 9,513	\$ 799	100.00	\$ 799	\$ 40,693	-	註五
文暉頌科商貿(深圳)有限公司	國際貿易、 轉口貿易等	94,001	2	32,696	-	32,696	21,392	100.00	21,392	153,446	-	註六
文暉頌科商貿(上海)有限公司	國際貿易、 轉口貿易等	321,857	2	99,887	-	99,887	15,920	100.00	15,920	399,140	-	註七
權壹國際貿易(上海)有限公司	國際貿易、 轉口貿易等	42,174	3	31,710	-	31,710	108	100.00	108	50,217	-	註四
捷西迪(廣州)光學科技有限公司	光電材料及 元件之產銷	98,301	2	21,055	-	21,055	17,980	24.07	4,328	18,053	-	註八

2. 赴大陸地區投資限額：

公司名稱	本期末累計自台灣匯 出赴大陸地區投資金額	經濟部投審會 核准投資金額	依經濟部投審會規定大陸 地區投資限額(註三)
文暉科技股份有限公司	\$ 194,861	\$ 498,494	\$ 8,325,704

註一：投資方式區分為下列三種，標示種類別即可：

1. 直接赴大陸地區從事投資。
2. 透過第三地區公司再投資大陸公司。
3. 其他方式。

註二：本表認列投資損益係經台灣母公司簽證會計師查核之財務報表評價而得。

註三：係依據民國 97 年 8 月 29 日經濟部經審字第 09704604680 號令規定以本公司合併財務報告淨值之 60%計算限額。

註四：係民國 98 年 9 月收購茂宣企業股份有限公司之間接透過第三地區公司轉投資大陸子公司。

註五：係經由第三地區公司 NINO CAPITAL CO., LTD. 投資大陸公司。

註六：係經由第三地區公司 RICH WEB LTD. 投資大陸公司。

註七：係經由第三地區公司 WINTECH MICROELECTRONICS HOLDING LIMITED 投資大陸公司。

註八：係經由第三地區公司 JCD OPTICAL (CAYMAN) CO., LTD. 轉投資大陸公司。

3. 直接或間接經由第三地區事業與轉投資大陸之被投資公司所發生之重大交易事項：

本公司直接或間接與大陸被投資公司所發生之重大交易事項詳附註十三(一)。

十四、營運部門資訊

不適用。

六、公司及其關係企業最近年度及截至年報刊印日止，如有發生財務週轉困難情事，應列明其對本公司財務狀況之影響：無。

## 柒、財務狀況及財務績效之檢討分析與風險事項

### 一、財務狀況

#### 財務狀況分析比較表

單位：新台幣千元

項目 \ 年度	103 年度	102 年度	差 異	
			金 額	%
流動資產	39,306,705	31,685,000	7,621,705	24.05
應收帳款	13,561,792	11,573,102	1,988,690	17.18
存貨	15,349,741	12,463,325	2,886,416	23.16
非流動資產	3,009,954	2,920,281	89,673	3.07
<b>資產總額</b>	<b>42,316,659</b>	<b>34,605,281</b>	<b>7,711,378</b>	<b>22.28</b>
銀行借款	14,356,932	10,051,033	4,305,899	42.84
應付帳款	12,313,390	10,707,694	1,605,696	15.00
<b>負債總額</b>	<b>28,440,486</b>	<b>22,337,793</b>	<b>6,102,693</b>	<b>27.32</b>
股本	3,544,434	3,375,651	168,783	5.00
<b>權益總額</b>	<b>13,875,641</b>	<b>12,266,926</b>	<b>1,608,715</b>	<b>13.11</b>
註：若增減變動比例未達 20%且金額未達新台幣一千萬元者，不予分析說明。				
<b>資產總額：</b> 存貨：係因營業收入增加相對造成應收帳款及存貨增加所致。				
<b>負債總額：</b> 銀行借款增：本年度營業收入增加向銀行借款以因應營運週轉之需。				

二、財務績效

(一) 財務績效比較分析表

單位：新台幣千元

項目	年度		增(減)金額	變動比例 %
	103 年度	102 年度		
營業收入淨額	107,766,685	87,759,131	20,007,554	22.80
營業成本	(101,585,423)	(82,643,922)	(18,941,501)	22.92
營業毛利	6,181,262	5,115,209	1,066,053	20.84
營業費用	(3,719,348)	(3,360,884)	(358,464)	10.67
營業利益	2,461,914	1,754,325	707,589	40.33
營業外收入及支出	(216,552)	(113,892)	(102,660)	90.14
稅前淨利	2,245,362	1,640,433	604,929	36.88
所得稅費用	(408,022)	(336,073)	(71,949)	21.41
本期淨利	1,837,340	1,304,360	532,980	40.86
<p>說明：</p> <p>1.營業收入淨額及營業成本：主係景氣回溫帶動整體需求增加，且本集團也透過拓展產品線並開發新客戶來擴大集團之營運規模。</p> <p>2.營業毛利、營業利益及稅前淨利：主係營業收入成長，致營業毛利及營業利益及稅前淨利亦相對增加所致。</p> <p>3.營業外收入及支出：因應營業週轉增加銀行借款致使財務成本增加所致。</p> <p>4.所得稅費用：主係本期獲利成長所致。</p> <p>5.綜上所述，本期淨利增加。</p>				

(二) 預計銷售數量與其依據，對集團未來財務業務之可能影響及因應計畫：

本集團主要銷售產品為各種電子零組件，因產品種類繁多且各項產品銷售單價差異頗大，故不適宜以銷售量作為衡量基礎。惟就本集團整體銷售預期而言，本集團參酌市場及總體經濟發展分析進行未來一年銷售情形之趨勢預測，並佐以主要銷售客戶之需求，預期本集團未來一年之銷售仍呈持續成長之趨勢。

### 三、現金流量

#### (一) 最近二年度現金流量變動之分析

	103年12月31日	102年12月31日	增(減)比率
現金流量比率	註	1.05%	註
現金流量允當比率	註	註	註
現金再投資比率	註	註	註
說明	由於本年度營收增加，相對造成應收帳款及存貨增加，產生營業活動淨現金流出（負數），故無法計算及分析各項現金流量比率及增減變動。		

註：因係負數，故未列示。

#### (二) 未來一年現金流動性分析

單位：新台幣千元

期初現金餘額 (A)	全年來自營業活動淨現金流量 (B)	全年非營運活動現金流量 (C)	現金剩餘(不足)數額 (A) + (B) + (C)	現金不足額之補救措施	
				投資計劃	理財計劃
1,551,837	(4,323,729)	4,289,851	1,517,959	0	0

##### 1. 未來一年(104年度)現金流量變動情形分析：

(1)營業活動淨現金流量：預估今年集團營業規模仍持續成長，集團將致力於控制營運現金流量周轉天期，調整應收帳款、應付帳款及存貨天期，然為控制財務成本將減少應收帳款賣斷預支金額，致營業活動淨現金流量為流出。

(2)非營運活動現金流量：為強化集團財務結構及充實營運資金，於104年2月辦理現金增資新台幣壹拾玖億玖千伍佰萬元，並為能控制財務成本，將減少長天期應收帳款賣斷預支改以短期銀行借款支應資金需求，全年非營運活動為現金流入。

##### 2. 預計現金不足額之補救措施及流動性分析：本集團無流動性不足情形。

### 四、最近年度重大資本支出對財務業務之影響

#### (一) 重大資本支出及其資金來源之檢討與分析

重大資本支出及其資金來源：無。

#### (二) 預期產生效益

1. 預計可增加之產銷量、值及毛利：無。

2. 其他效益說明（如產品品質、污染防治、成本減少等）：無。

## 五、最近年度轉投資政策、其獲利或虧損之主要原因、改善計畫及未來一年投資計畫

### (一) 最近年度轉投資政策：

本集團為強化韓國客戶群基礎並拓展汽車電子領域，擬由本公司以現金取得註冊於新加坡之 MSD Holdings Pte.Ltd. (簡稱 MSD) 之所有股權，計200,001股，MSD 成為本公司100%直接持有之子公司。

### (二) 轉投資主要獲利原因 (或虧損之主要原因及改善計畫)：

本公司103年度採權益法認列之投資收益為1,442,576千元，主係海內外轉投資公司營運狀況良好，獲利所致。

### (三) 未來一年投資計畫：

本集團未來亦持續併購策略，視價值而併購，若與集團有互補或加乘作用者，均不排除任何投資計畫。

## 六、風險事項分析及評估

### (一) 利率、匯率變動、通貨膨脹情形對公司損益之影響及未來因應措施：

本集團融資活動主要以美元之銀行借款及應收帳款賣斷預支價金為主，近年來美元 TAIEX 利率波動幅度大，財務處觀察金融市場及利率市場的變動，縮短借款與預支期限及調整計息方式 (浮動或固定) 以有效控制利息支出，103年度營收成長23%，財務成本為368,397千元較102年度增加100,377千元，佔營收比重0.34%較102年度的0.31%小幅增加，本公司對利率波動風險仍控制在合理範疇，對整體稅後淨利無重大影響。

匯率方面，本公司所代理之電子零件主要以美元為計價基礎，銷貨也美元計價為主，故匯率變動對本公司之營收及獲利雖會造成影響，惟進銷貨項目會產生相互沖抵之效果，美元淨暴險金額不高；103年度全年淨外幣兌換損失為43,283千元，佔整體營收比重為0.04%，對整體稅後淨利無重大影響。

通貨膨脹方面，本集團隨時注意市場價格之波動，與供應商及客戶保持良好的互動關係，避免因通貨膨脹而產生對集團之重大影響。

整體而言，本集團未來仍將採穩健保守之風險管理原則，對利率與匯率變動及通貨膨脹情形即時予以評估和因應。

### (二) 從事高風險、高槓桿投資、資金貸與他人、背書保證及衍生性商品交易之政策、獲利或虧損之主要原因及未來因應措施：

本集團營運專注本業之經營，無從事高風險、高槓桿投資之行為，各項投資皆經過謹慎評估後執行。資金貸與他人及背書保證依「資金貸與及背書保證作業程序」謹慎執行，資金貸與及保證對象皆為直接或間接持股超過99%之子公司；103年度本集團並未從事任何衍生性商品交易。

### (三) 未來研發計畫及預計投入之研發費用：

本集團主要屬電子零組件之專業行銷通路商，為因應半導體產業快速之變化，惟有透過專業之分工提供客戶技術支援方案，才能創造產品之附加價值及商機；本集團未來仍將持續培養高素質的研發技術工程團隊 (FAE)，推動營運供貨之順暢性並提升產業競爭力。

## 未來主要研發計畫及預計投入之研發費用

單位：新台幣元

2015 年度 計畫	目前進度	預計再投入 開發經費	完成時間	未來關鍵 影響因素
BSDF 散射光學 參數量測機台建 置	系統規劃	1,600,000	2015 年 12 月	量測數據校正 後的正確性

(四) 國內外重要政策及法律變動對集團財務業務之影響及因應措施：

1. 近年頒布之IFRSs之適用，本集團已於98年由專責單位成立專案小組，並針對IFRSs之因應對策及執行進度按季向董事會報告。
2. 本集團之法務、財會及股務人員，隨時注意並負責蒐集國內外重要市場資訊及法律變動，並適時諮詢法律及財會專家之意見，以對國內外重要政策及法律變動提出因應措施。

(五) 科技改變及產業變化對集團財務業務之影響及因應措施：

本集團由研發單位及投資人關係單位隨時注意科技及產業改變所可能帶來對集團的影響，同時研發單位也加強開發高附加價值及高利潤之產品，促使集團產品更加多元化及高階化，以穩定獲利來源；截至目前為止並無發生科技改變及產業變化有對集團財務業務發生影響之情事。

(六) 企業形象改變對企業危機管理之影響及因應措施：

本集團之經營理念係以「專業誠信、永續經營」為要旨，秉持正派之企業形象，落實良好的風險控管，更擁有優異之績效表現。多年來獲頒國際貿易局進出口績優廠商獎、中華徵信所台灣地區大型企業排名、天下雜誌之標竿企業獎、商業週刊1000大營收排名及營收成長獎等。截至目前為止，因企業形象良好，並未發生企業形象改變對企業危機管理之情事發生。

(七) 進行併購之預期效益、可能風險及因應措施：無。

(八) 擴充廠房之預期效益、可能風險及因應措施：本集團主要為電子通路業，無廠房設備。

(九) 進貨或銷貨集中所面臨之風險及因應措施：

本集團主要為專業半導體零組件通路商，進銷貨客戶多屬國內外知名廠商，且本集團除與既有之客戶及供應商保持良好關係外，亦積極尋求新客源及發展新的產品代理線，力求進銷貨客戶之分散，以最近年度之進銷貨情形觀之，尚無進銷貨過度集中之風險。

(十) 董事、監察人或持股超過百分之十之大股東，股權之大量移轉或更換對集團之影響、風險及因應措施：

本公司之董監（無持股超過百分之十之大股東）基於本集團之經營理念及穩定之獲利基礎，皆對集團前景十分看好，然每位股東可能基於個人之投資理財及稅負考量作適當之持股規劃，惟基於穩定投資大眾之信心需求，倘若董監或大股



東有大量移轉或更換股權之必要時，必定會與董事會或經營團隊作充分之溝通後才於適當時機執行，故對公司營運及股東權益不會產生不良之影響與風險。此外，本公司最近年度及截至年報刊印日止，並無董監事（無持股超過百分之十之大股東）對於本公司之股權有大量移轉或更換之情事。

（十一）經營權之改變對集團之影響、風險及因應措施：本集團擁有堅強之專業經理人團隊，如經營權改變並不影響集團之營運。

（十二）訴訟或非訟事件，應列明集團及集團董事、監察人、總經理、實質負責人、持股比例超過百分之十之大股東及從屬公司已判決確定或尚在繫屬中之重大訴訟、非訟或行政爭訟事件，其結果可能對股東權益或證券價格有重大影響者，應揭露其系爭事實、標的金額、訴訟開始日期、主要涉訟當事人及截至年報刊印日止之處理情形：無。

（十三）其他主要風險及因應措施：無。

七、其他重要事項：無。



## (二) 各關係企業基本資料

企業名稱	設立日期	地址	實收資本額	主要營業或生產項目
Wintech Microelectronics Holding Limited	87.01.08	Palm Grove House, P.O. Box 438, Road Town, Tortola, British Virgin Islands.	USD 79,731,160.25	控股
鼎義科技股份有限公司	93.08.13	台北市南港區區街3之2號4樓	NTD400,000	資訊軟體服務業
興暉投資股份有限公司	93.08.20	台北市松山區南京東路4段171號12樓之3	NTD 29,000,000	投資
誠暉投資股份有限公司	89.10.06	台北市松山區南京東路4段171號12樓之3	NTD 45,000,000	投資
新像科技股份有限公司	87.03.30	新北市中和區中正路738號4樓	NTD 282,424,180	電子零組件買賣
超義科技股份有限公司	89.04.21	台北市松山區南京東路4段171號12樓之3	NTD 5,000,000	資訊軟體服務業
茂宣企業股份有限公司	70.07.15	台北市南港區區街3之2號4樓	NTD 237,600,000	電子零組件買賣
旺陽電業股份有限公司	91.10.25	台北市南港區區街3之2號4樓	NTD 41,520,000	電子零組件買賣
和宣企業股份有限公司	77.07.22	台中市西屯區大鵬里文心路3段241號4樓之3	NTD 5,000,000	電子零組件買賣
Asia Latest Technology Limited	89.09.06	Level 3, Alexander House, 35 Cyberville, Ebene Mauritius	USD 1,120,000	控股
Morrihan International Trading (Shanghai) Co., Ltd. 樺宣國際貿易(上海)有限公司	92.07.17	中國上海市外高橋保稅區新靈路118號15層1507B 室	USD 1,330,000	電子零組件買賣
WT Microelectronics (Shanghai) Co., Ltd. 文暉頌科商貿(上海)有限公司	94.10.10	中國上海市浦東新區峨山路91弄61號6樓(軟體園10樓),200127	USD 10,150,000	電子零組件買賣
Promising Investment Limited 有利投資有限公司	88.09.27	210 St James Court, Rue St. Denis, Port Louis, Mauritius	USD 42,332,506.44	投資
WT Technology Pte. Ltd.	95.12.29	79 Anson Road #07-03 Singapore (079906)	USD 5,000,000	電子零組件買賣
Wintech Microelectronics Ltd.	89.09.07	60 Market Square, PO Box 364, Belize City, Belize	USD 3,000,100	控股
Wintech Microelectronics Limited	92.03.18	P.O. Box 3152, Road Town, Tortola, British Virgin Islands	USD 5,000	控股
Wintech Investment Co., Ltd.	89.09.07	60 Market Square, PO Box 364, Belize City, Belize	USD 21,020,957.36	控股
WT Microelectronics (Hong Kong) Ltd. 文暉科技(香港)有限公司	88.11.24	Room 1901, Nan Fung Centre, 264-298 Castle Peak Road, Tsuen Wan, N.T. Hong Kong	USD 12,527,632	電子零組件買賣
WT Technology (H.K.) Limited 文暉頌科(香港)有限公司	90.01.10	7/F., Shield Industrial Centre, 84-92 Chai Wan Kok Street, Tsuen Wan, N.T., Hong Kong	HKD 1,000,000	光學產品設計及銷售
Nimo Capital Co., Ltd.	89.09.11	Offshore Chambers, P.O. Box 217, Apia, Samoa	USD 311,000	控股
ANIUS ENTERPRISE CO., LTD	103.3.18	1st Floor, #5 DEKK House, De Zippora Street, Providence Industrial Estate, Mahé, Republic of Seychelles	US\$1	電子零組件買賣
MEGA SOURCE CO., LTD.	103.3.18	1st Floor, #5 DEKK House, De Zippora Street, Providence Industrial Estate, Mahé, Republic of Seychelles	US\$1	電子零組件買賣

企業名稱	設立日期	地址	實收資本額	主要營業或生產項目
Shanghai WT Microelectronics Co., Ltd. 上海文暉領科貿易有限公司	90.01.08	中國上海市浦東新區峨山路91弄61號6樓(軟體園10樓), 200127	USD 300,000	電子零組件買賣
Rich Web Ltd.	90.07.03	Jipfa Building, 3 <sup>rd</sup> Floor Main Street, P.O. Box 181, Road Town, Tortola, British Virgin Islands	USD 2,974,430.51	控股
WT Microelectronics (Shenzhen) Co., Ltd. 文暉領科商貿(深圳)有限公司	91.04.19	中國深圳市福田保稅區紅花路99號長平商務大廈518	HKD 23,000,000	電子零組件買賣
WT Microelectronics Korea Co., Ltd.	92.01.15	7F, Hanwon Bldg., 6-1, Sunae-Dong, Bundang-Gu, Seongnam- City, Gyeonggi-Do, 463-825, Korea	KRW 2,000,000,000	電子零組件買賣
WT Microelectronics Singapore Pte. Ltd.	90.10.03	2 Serangoon North Avenue 5, #05-01 Singapore 554911	SGD 1,500,000	電子零組件買賣
WT Microelectronics (Thailand) Co., Ltd.	93.01.15	Le Concorde Tower, Unit 2003 Floor 20th 202 Ratchadapisek Rd, Huaykwang, Bangkok 10310	Baht 3,000,000	電子零組件買賣
WT Microelectronics (Malaysia) Sdn. Bhd.	92.02.20	Unit 1-4-26 Level 4, Krystal Point Corporate Park, Lebuh Bukit Kecil 6, 11900, Sungai Nibong, Penang, Malaysia	MYR 500,000	電子零組件買賣
Solomon QCE Limited 慶成企業有限公司	73.10.12	香港荃灣青山道264 - 298號南豐中心1901室	HKD 110,000,000	電子零組件買賣
BSI Semiconductor Pte. Ltd.	93.04.28	2 Serangoon North Avenue 5, #05-01 Singapore 554911	SGD 7,544,002	電子零組件買賣
BSI Semiconductor (Korea) Co., Ltd.	75.06.10	6F, Hanwon Bldg., 19, Hwangsaoul-Ro 258 Beon-Gil, Bundang- Gu, Seongnam-Si, Gyeonggi-Do, Korea	KRW 200,000,000	電子零組件買賣
BSI Semiconductor (Singapore) Pte. Ltd.	81.07.04	2 Serangoon North Avenue 5, #05-01 Singapore 554911	SGD 7,000,000	電子零組件買賣
Wonchang Semiconductor Co., Ltd.	80.10.01	RM 4410/4502 Na-Dong, Chungang Circulation Complex, 15, Gyeongin-ro 53-gil, Guro-gu, Seoul, Korea	KRW 535,050,000	電子零組件買賣
WT Technology Korea Co., Ltd.	96.03.1	3F, Hanwon Bldg., 19, Hwangsaoul-Ro 258 Beon-Gil, Bundang- Gu, Seongnam-Si, Gyeonggi-Do, Korea	KRW 1,900,000,000	電子零組件買賣
志遠電子股份有限公司	78.04.14	新北市中和區中原里12鄰立德街118號6樓	NTD 739,490,700	電子零組件買賣
Paramount Technology Corp.	94.10.10	RM 51, 5th Floor, Britannia House, Jalan Cator Bandar Seri Begawan BS 8811 Negara Brunei Darussalam	USD 1	電子零組件買賣
Techmosa International Holding Ltd.	98.08.21	201 Rogers Office Building, Edwin Wallace Rey Drive, George Hill, Anguilla	USD 1	控股
Techmosa Electronics Ltd. 台摩斯電子有限公司	98.08.27	Britannia House 22, 2nd Floor, Cator Road, Bandar Seri Begawan, Brunei Darussalam	USD 1	電子零組件買賣
MSD Holdings Pte. Ltd.	97.06.18	21 Serangoon North Avenue 5, #03-02 Ban Teck Han Building Singapore 554864	USD 200,000 SGD 1	電子零組件買賣

(三) 依公司法第三百六十九條之三推定為有控制與從屬關係者，其股東之資料：無。

(四) 整體關係企業經營業務所涵蓋之行業：

本集團所經營之業務，主要係電腦週邊設備電子零件買賣業務及控股業務；請參閱第(二)項。

(五) 各關係企業董事、監察人及總經理資料

單位：股；%

企業名稱	職稱	姓名或代表人	持有股份	
			股數	持股比例
Wintech Microelectronics Holding Limited	董事	鄭文宗	—	—
鼎義科技股份有限公司	董事長	文曄科技股份有限公司 法人代表：鄭文宗	40,000	100.00
	董事	文曄科技股份有限公司 法人代表：許文紅	40,000	100.00
	董事	文曄科技股份有限公司 法人代表：許弼淳	40,000	100.00
	監察人	文曄科技股份有限公司 法人代表：許雯婷	40,000	100.00
興曄投資股份有限公司	董事長	文曄科技股份有限公司 法人代表：鄭文宗	2,900,000	100.00
	董事	文曄科技股份有限公司 法人代表：許文紅	2,900,000	100.00
	董事	文曄科技股份有限公司 法人代表：許弼淳	2,900,000	100.00
	監察人	文曄科技股份有限公司 法人代表：許雯婷	2,900,000	100.00
誠曄投資股份有限公司	董事長	文曄科技股份有限公司 法人代表：鄭文宗	4,500,000	100.00
	董事	文曄科技股份有限公司 法人代表：許文紅	4,500,000	100.00
	董事	文曄科技股份有限公司 法人代表：許弼淳	4,500,000	100.00
	監察人	文曄科技股份有限公司 法人代表：許雯婷	4,500,000	100.00
新像科技股份有限公司	董事長	文曄科技股份有限公司 法人代表：鄭文宗	28,216,904	99.91
	董事	文曄科技股份有限公司 法人代表：許文紅	28,216,904	99.91
	董事	文曄科技股份有限公司 法人代表：許雯婷	28,216,904	99.91
	監察人	蔡高忠	—	—

企業名稱	職稱	姓名或代表人	持有股份	
			股數	持股比例
超義科技股份有限公司	董事長	文曄科技股份有限公司 法人代表：李耀台	500,000	100.00
	董事	文曄科技股份有限公司 法人代表：鄭文宗	500,000	100.00
	董事	文曄科技股份有限公司 法人代表：黃仕鎮	500,000	100.00
	監察人	文曄科技股份有限公司 法人代表：許文紅	500,000	100.00
茂宣企業股份有限公司	董事長	文曄科技股份有限公司 法人代表：鄭文宗	23,760,000	100.00
	董事	文曄科技股份有限公司 法人代表：許文紅	23,760,000	100.00
	董事	文曄科技股份有限公司 法人代表：許雯婷	23,760,000	100.00
	監察人	文曄科技股份有限公司 法人代表：胡秀杏	23,760,000	100.00
旺陽電企業股份有限公司 【清算中】	監察人	茂宣企業股份有限公司 法人代表：胡秀杏	4,152,000	100.00
和宣企業股份有限公司	董事長	茂宣企業股份有限公司 法人代表：鄭文宗	500,000	100.00
	董事	茂宣企業股份有限公司 法人代表：許文紅	500,000	100.00
	董事	茂宣企業股份有限公司 法人代表：許雯婷	500,000	100.00
	監察人	茂宣企業股份有限公司 法人代表：胡秀杏	500,000	100.00
Asia Latest Technoloty Limited	董事	許文紅	—	—
樺宣國際貿易(上海)有限公司 Morrihan International Trading (Shanghai) Co., Ltd.	董事長	王明全	—	—
	董事	陳棟樑	—	—
	董事	張嘉昌	—	—
文曄領科商貿(上海)有限公司 WT Microelectronics (Shanghai) Co., Ltd.	法定代表人	許雯婷	—	—
	董事	許耀文	—	—
	董事	江麗芬	—	—
有利投資有限公司 Promising Investment Limited	董事	鄭文宗	—	—
WT Technology Pte. Ltd.	董事	鄭文宗	—	—
	董事	許文紅	—	—
	董事	TAN CHAI SENG	—	—
Wintech Microelectronics Ltd.	董事	鄭文宗	—	—
Wintech Microelectronics Limited	董事	鄭文宗	—	—
Wintech Investment Co., Ltd.	董事	鄭文宗	—	—

企業名稱	職稱	姓名或代表人	持有股份	
			股數	持股比例
文晔科技(香港)有限公司 WT Microelectronics (Hong Kong) Ltd.	董事	鄭文宗	—	—
	董事	許文紅	—	—
	董事	文友投資股份有限公司 法人代表：許文紅	—	—
文晔領科(香港)有限公司 WT Technology (H.K.) Limited	董事	鄭文宗	—	—
	董事	許文紅	—	—
Nino Capital Co., Ltd.	董事	許雯婷	—	—
ANIUS ENTERPRISE CO., LTD	董事	鄭文宗	—	—
MEGA SOURCE CO., LTD.	董事	鄭文宗	—	—
上海文晔領科貿易有限 公司 Shanghai WT Microelectronics Co., Ltd.	法定代表人	許雯婷	—	—
Rich Web Ltd.	董事	許雯婷	—	—
文晔領科商貿(深圳)有 限公司 WT Microelectronics (Shenzhen) Co., Ltd.	法定代表人	許雯婷	—	—
WT Microelectronics Korea Co., Ltd.	代表董事	鄭文宗	—	—
	董事	許文紅	—	—
	董事	DH Kim	—	—
	監察人	楊幸瑜	—	—
WT Microelectronics Singapore Pte. Ltd.	董事	鄭文宗	—	—
	董事	許文紅	—	—
	董事	TAN CHAI SENG	—	—
WT Microelectronics (Thailand) Co., Ltd.	董事	許文紅	—	—
	董事	Mr. PREECHA CHITVATANAWONG	—	—
WT Microelectronics (Malaysia) Sdn. Bhd.	董事	鄭文宗	—	—
	董事	許文紅	—	—
	董事	LIM SAW IM	—	—
	董事	KASAVAN A/L KRISHNAN	—	—
慶成企業有限公司 Solomon QCE Limited	董事	文友投資股份有限公司 代表人：許文紅	—	—
	董事	許文紅	—	—
	董事	鄭文宗	—	—
BSI Semiconductor (Korea) Co. Ltd.	代表董事	鄭文宗	—	—
	董事	許文紅	—	—
	董事	DH Kim	—	—
	監察人	楊幸瑜	—	—
Wonchang Semiconductor Co.,Ltd.	代表董事	鄭文宗	—	—
	董事	許文紅	—	—
	董事	DH Kim	—	—
	監察人	楊幸瑜	—	—

企業名稱	職稱	姓名或代表人	持有股份	
			股數	持股比例
WT Technology Korea Co., Ltd.	代表董事	鄭文宗	—	—
	董事	許文紅	—	—
	董事	DH Kim	—	—
	監察人	楊幸瑜	—	—
BSI Semiconductor Pte. Ltd.	董事	鄭文宗	—	—
	董事	許文紅	—	—
	董事	TAN CHAI SENG	—	—
BSI Semiconductor (Singapore) Pte. Ltd.	董事	鄭文宗	—	—
	董事	許文紅	—	—
	董事	TAN CHAI SENG	—	—
志遠電子股份有限公司	董事長	文暉科技股份有限公司 法人代表：鄭文宗	73,949,070	100.00
	董事	文暉科技股份有限公司 法人代表：許文紅	73,949,070	100.00
	董事	文暉科技股份有限公司 法人代表：胡秀杏	73,949,070	100.00
	監察人	文暉科技股份有限公司 法人代表：楊幸瑜	73,949,070	100.00
Paramount Technology Corp.	董事	鄭文宗	—	—
Techmosa International Holding Ltd.	董事	鄭文宗	—	—
Techmosa Electronics Ltd. 台摩斯電子有限公司	董事	鄭文宗	—	—
MSD Holdings Pte. Ltd.	董事	鄭文宗	—	—
	董事	許文紅	—	—
	董事	FLORENCE TAN SUK PHERN	—	—



## (六) 關係企業營運概況

單位：新台幣千元

企業名稱	資本額	資產 總值	負債 總額	淨值	營業 收入	營業 利益	本期 損益 (稅後)	每股盈餘 (元) (稅後)
Wintech Microelectronics Holding Ltd.	2,528,275	7,713,547	0	7,713,547	0	(3,361)	840,687	10.54
WT Microelectronics Singapore Pte. Ltd.	35,925	656,391	417,380	239,011	2,564,526	(10,470)	6,293	4.20
誠擘投資股份有限公司	45,000	68,927	53	68,874	0	(84)	16	0.00
Promising Investment Ltd.	1,342,364	2,714,402	2,560	2,711,843	0	(83)	134,030	3.17
Wintech Microelectronics Ltd.	95,133	1,693,679	1,588,213	105,466	3,942,358	(48)	(97)	(0.03)
Wintech Investment Co., Ltd.	666,575	937,085	0	937,085	0	(45)	29,807	1.42
WT Microelectronics (Hong Kong) Ltd.	397,251	1,835,627	361,895	1,473,732	10,331,853	72,541	67,325	5.37
Nino Capital Co., Ltd.	9,862	40,859	0	40,859	0	(27)	770	2.48
RICH WEB Ltd.	94,319	152,562	0	152,562	0	0	21,392	7.19
WT Technology (H.K.) Limited	4,087	305,565	211,281	94,284	1,448,058	25,704	20,039	20.04
Shanghai WT Microelectronics Co., Ltd.	9,513	73,044	32,367	40,676	95,507	621	799	0.32
WT Microelectronics (Shenzhen) Co., Ltd.	94,001	1,154,682	1,001,964	152,718	2,393,275	47,420	21,392	0.93
WT Microelectronics Korea Co., Ltd.	57,740	51,460	(988)	52,448	0	(599)	827	4.13
WT Microelectronics(Malaysia) Sdn. Bhd.	4,528	7,103	5,310	1,793	9,381	273	295	0.59
Wintech Microelectronics Limited.	159	6	0	6	0	0	0	0.00
WT Microelectronics (Thailand) Co., Ltd.	2,890	4,723	357	4,366	6,310	466	428	1.43
興擘投資股份有限公司	29,000	42,881	54	42,827	0	(83)	4,234	1.46
鼎義科技股份有限公司	400	3,758	55	3,703	2,600	2,375	2,379	59.48
新像科技股份有限公司	282,424	2,154,856	1,622,717	532,140	6,122,452	179,361	138,386	4.90
超義科技股份有限公司	5,000	20,949	556	20,393	12,072	10,315	10,393	20.79
WT Microelectronics (Shanghai) Co., Ltd.	321,857	1,504,398	1,105,716	398,682	2,792,102	44,328	15,920	1.57
WT Technology Pte. Ltd.	158,550	2,727,624	962,850	1,764,774	21,653,345	357,840	332,439	66.49
慶成企業有限公司	449,570	897,146	178,122	719,024	3,344,893	45,839	24,591	0.22
茂宣企業股份有限公司	237,600	1,545,966	899,926	646,040	3,192,586	127,152	92,171	3.88
和宣企業股份有限公司	5,000	30,197	1,565	28,632	0	(28)	521	1.04
旺陽電企業股份有限公司	41,520	56,636	(219)	56,855	0	(359)	14	0.00
Asia Latest Technology Ltd.	35,515	50,221	0	50,221	0	0	108	0.10
Morrihan International Trading (Shanghai) Co., Ltd.	42,174	37,655	(12,559)	50,214	0	(175)	108	0.08
BSI Semiconductor Pte. Ltd.	180,679	412,345	87	412,258	0	(259)	27,173	3.60
BSI Semiconductor (Korea) Co., Ltd.	5,774	41,073	17,473	23,600	138,500	3,012	3,462	173.11
BSI Semiconductor (Singapore) Pte. Ltd.	167,650	307,719	47,405	260,314	2,219,280	21,922	15,501	2.21

企業名稱	資本額	資產總值	負債總額	淨值	營業收入	營業利益	本期損益(稅後)	每股盈餘(元)(稅後)
BSI Semiconductor (HK) Company Limited	16,348	(1)	0	(1)	0	(5)	32	0.01
Wonchang Semiconductor Co., Ltd.	15,447	252,344	143,653	108,691	672,700	14,105	10,706	200.09
WT Technology Korea Co., Ltd.	54,853	575,356	208,612	366,744	2,019,283	16,109	22,411	5.90
志遠電子股份有限公司	739,491	4,480,336	3,133,616	1,346,720	10,413,994	423,288	327,331	4.43
Paramount Technology Corp.	0	31,238	4,763	26,475	6,676	(6,163)	(6,152)	(6,151,852.81)
Techmosa International Holding Ltd.	0	17,410	0	17,410	0	0	2,008	2,008,136.36
Techmosa Electronics Ltd.	0	17,412	2	17,410	3,607	(109)	2,008	2,008,136.36
MSD Holdings Pte. Ltd.	6,342	90,388	327	90,061	0	622	4,209	21.05
ANIUS ENTERPRISE CO., LTD	0	0	0	0	0	0	0	0.00
MEGA SOURCE CO., LTD	0	0	0	0	0	0	0	0.00

註：上開財務資訊係民國 103 年度經會計師查核後之財務報表，分別就資產負債及損益科目依年底及年均即期匯率換算得之。

(七) 關係企業合併財務報告聲明書及合併財務報表：請參閱第 107 頁至第 169 頁。

(八) 關係企業關係報告書：不適用。

二、最近年度及截至年報刊印日止，私募有價證券辦理情形：無。

三、最近年度及截至年報刊印日止子公司持有或處分本公司股票情形：無。

四、其他必要補充說明事項：無。

五、補充揭露資訊：

(一) 本集團之關鍵績效指標：

1. 財務指標：

指標	公式	目標KPI	103年度	102年度
1. 負債比率	負債/股東權益	<250%	205%	182%
2. 流動比率	流動資產/流動負債	>110%	149%	158%

2. 績效指標：

指標	公式	目標KPI	103年度	102年度
1. 平均收現日數	365 / 應收款項週轉率	60	43	47
2. 平均銷貨日數	365 / 存貨週轉率	65	50	54

玖、最近年度及截至年報刊印日止，如發生證券交易法第三十六條第三項第二款所定對股東權益或證券價格有重大影響之事項：請參閱最近年度及截至年報刊印日止，股東會及董事會之重要決議。

謝謝您參加股東常會！  
歡迎您隨時批評指教！

文曄科技股份有限公



負責人：鄭文宗



