



# 2019年第一季法人說明會

報告者：楊幸瑜

2019年5月8日

# 投資安全聲明

- 文晔之前瞻性陳述，可能包括有關其營運成果、財務狀況或業務前景之聲明，須受重大風險及不明朗因素之限制，且該等聲明乃根據文晔之現有預期而作出。
- 受諸多因素之影響，其中包括：本產業的週期性質、本公司對按時引進新產品的倚賴程度、本公司對產品需求增長的倚賴程度、本公司有效競爭的能力、本公司對核心人員的倚賴程度、整體經濟及政治狀況、因天然及人為災害導致商業活動之可能性的中斷，包括恐怖份子活動、武裝衝突及外匯匯率之波動，實際業績可能與該等前瞻性陳述所明示或暗示者相差甚遠。
- 此外，本報告所載的任何財務資料係遵照國際財務報導準則公報(IFRSs)編製。
- 除法律規定者外，本公司於任何特定時間所發佈之財務預測及前瞻性陳述均不產生任何披露責任，且本公司並不負責公開更新或修改任何預測或前瞻性陳述，不論因出現新資料、發生未來事件或其他理由亦然。



# 議程

1. 概況
2. 營業成果
3. 營運展望
4. 近期重要事件摘要
5. 問與答



# 1. 概況

## 擁有經濟規模的強勁長期持續成長

- 亞洲半導體通路的領導廠商，創立於1993年，2000年掛牌上市，（股票代碼：3036 TT）
- 聚焦於亞洲市場及車電和物聯網應用
- 2018年營收達新台幣2,734億元，年增長44%
- 在亞洲擁有48個營運據點（33個位於中國，其餘15個位於韓國、台灣及南亞），超過8,000家客戶
- 員工超過2300人（700多位銷售人員，250多位產品經理以及500多位應用工程師）
- 倉庫已實現半自動化運作（位於台灣、香港、深圳、上海、韓國及新加坡共6個倉庫）
- 完成主要原廠及客戶的B2B平臺搭建



# 1. Overview

哈爾濱  
沈陽  
大連  
北京  
天津  
青島  
煙臺  
鄭州  
濟南  
西安  
寧波  
上海  
無錫  
蘇州  
昆山  
南京  
杭州  
溫州  
合肥  
成都  
重慶  
綿陽  
長沙  
武漢  
福州  
廈門  
東莞  
順德  
廣州  
珠海  
香港  
深圳

## 中國營業處(33)

## Offices Across Asia

## 韓國營業處 (2)

首爾

## 台灣營業處(4)

台北, 總部

新竹

台中

台南

## 南亞營業處 (9)

新德里, 北印度

孟買, 北印度

浦那, 北印度

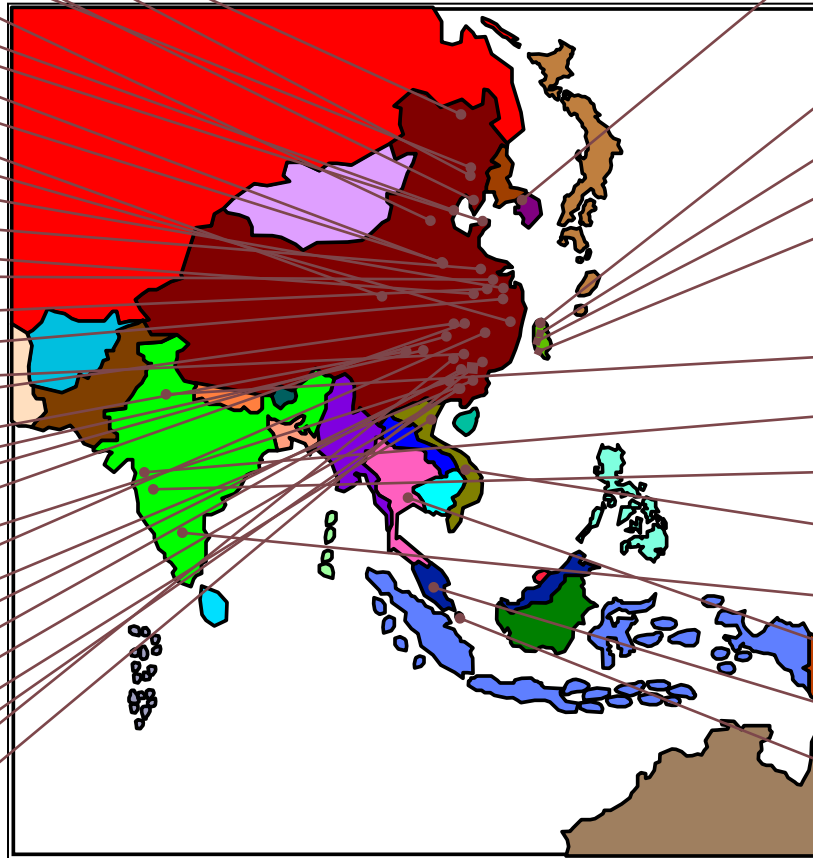
越南 (2)

班加羅爾, 南印度

曼谷, 泰國

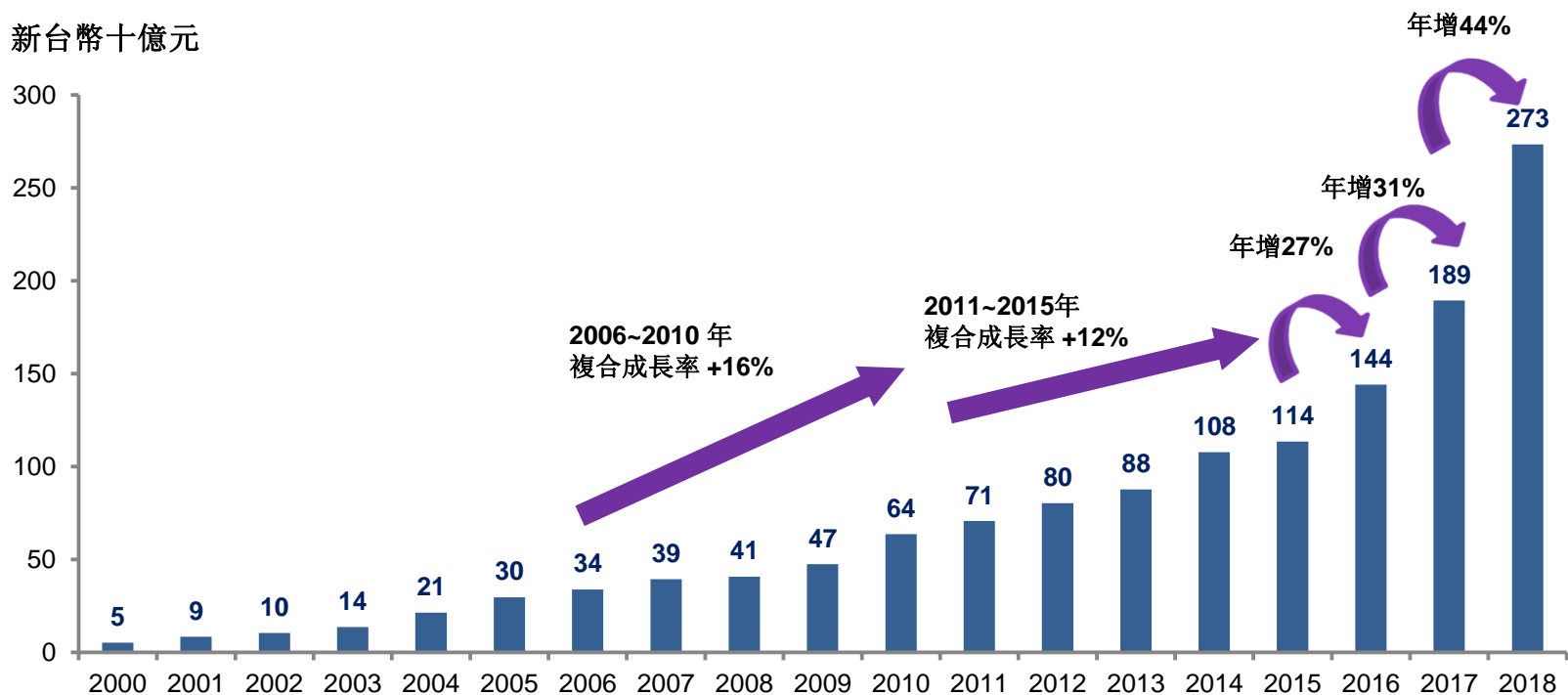
檳城, 馬來西亞

新加坡



# 1. Overview

## 營業收入



## 2. 營業成果

### 綜合損益表

單位：新台幣百萬元

主要科目	2019年第一季		2019年第一季 業績展望	2018年第四季		與上期比較	2018年第一季		與同期比較
	金額	%		金額	%		金額	%	
營業收入	67,474	100.00%	65B~70B	85,762	100.00%	-21%	49,635	100.00%	36%
營業毛利	2,322	3.44%	3.3%~3.5%	2,701	3.15%	-14%	2,288	4.61%	1%
營業費用	(1,300)	-1.93%		(1,420)	-1.66%	-8%	(1,247)	-2.51%	4%
營業淨利	1,022	1.51%	1.4%~1.6%	1,281	1.49%	-20%	1,041	2.10%	-2%
財務成本	(527)	-0.78%		(538)	-0.63%	-2%	(346)	-0.70%	52%
其他營業外收支	(5)	0.00%		23	0.03%		18	0.04%	
稅前淨利	490	0.73%		766	0.89%	-36%	713	1.44%	-31%
所得稅費用	(105)	-0.16%		(175)	-0.20%	-40%	(133)	-0.27%	-21%
非控制權益	-	-		-	-		-	-	
本期淨利	385	0.57%		591	0.69%	-35%	580	1.17%	-34%
基本每股盈餘(元)	0.67			1.06			1.05		



## 2. 營業成果

### 資產負債表

單位：新台幣百萬元

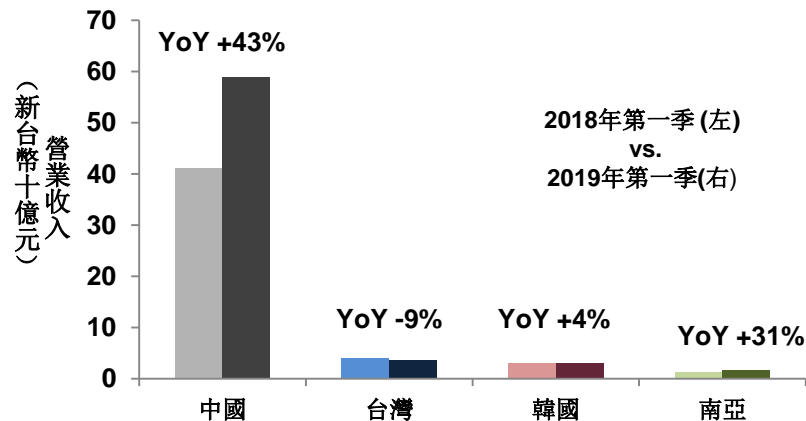
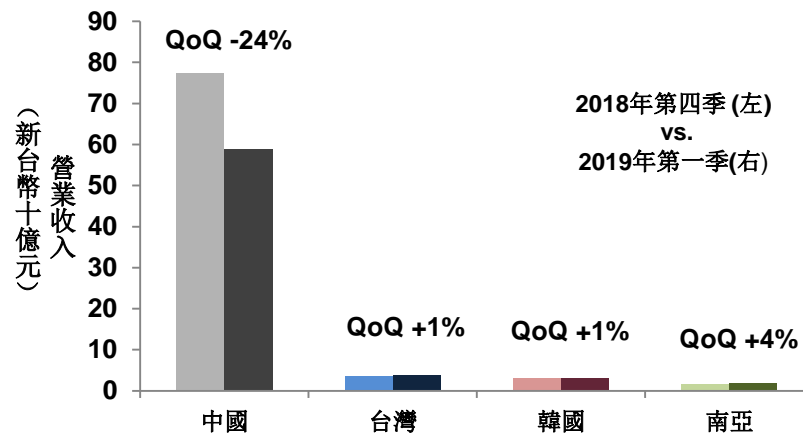
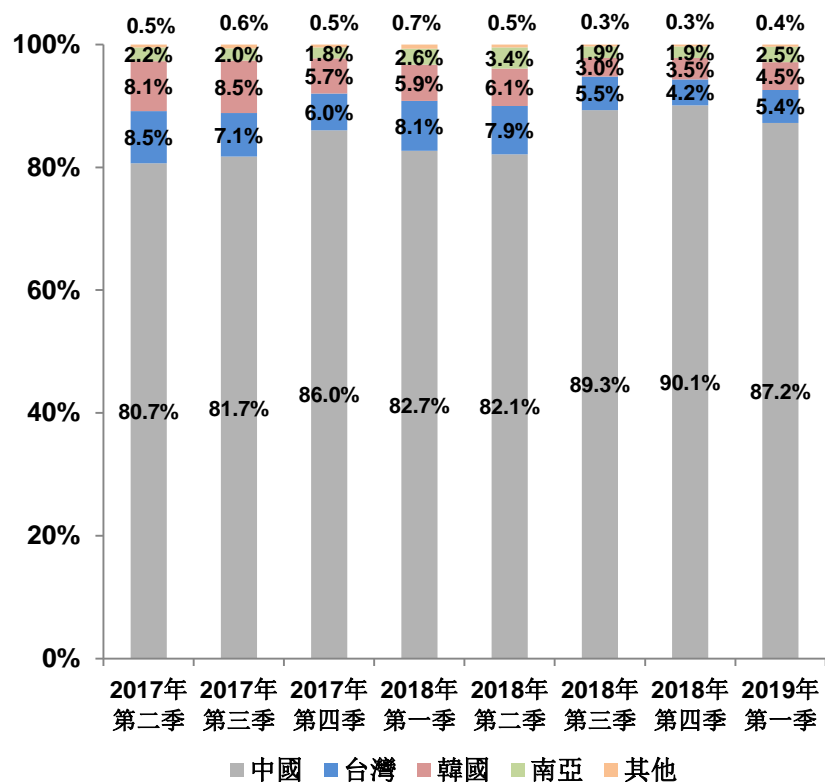
主要科目	2019年第一季		2018年第四季		2018年第一季	
	金額	%	金額	%	金額	%
現金及約當現金	2,360	3	3,335	4	2,542	3
應收帳款淨額	34,692	38	36,127	39	31,765	41
存貨	47,034	51	46,875	50	35,426	46
其他流動資產	2,108	2	2,547	2	2,929	4
非流動資產	5,398	6	4,941	5	4,837	6
資產總計	91,592	100	93,825	100	77,499	100
短期借款	31,921	35	28,812	31	29,385	38
應付帳款	32,055	35	37,998	40	22,239	29
其他流動負債	3,091	3	4,474	5	3,451	4
長期借款	-	-	123	-	670	1
其他負債	1,245	2	610	1	1,703	2
負債總計	68,312	75	72,017	77	57,448	74
股東權益總計	23,280	25	21,808	23	20,051	26
指標	2019年第一季		2018年第四季		2018年第一季	
流動比率	129%		125%		132%	
負債占資產比率	75%		77%		74%	
負債占淨值比率	293%		330%		287%	
淨負債比率	1.27		1.17		1.37	





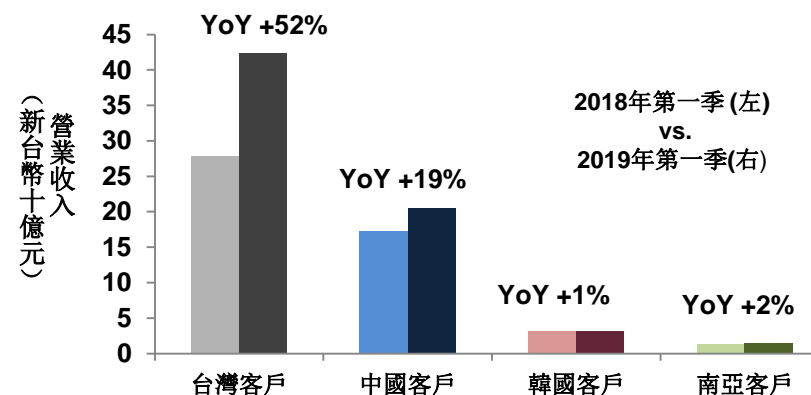
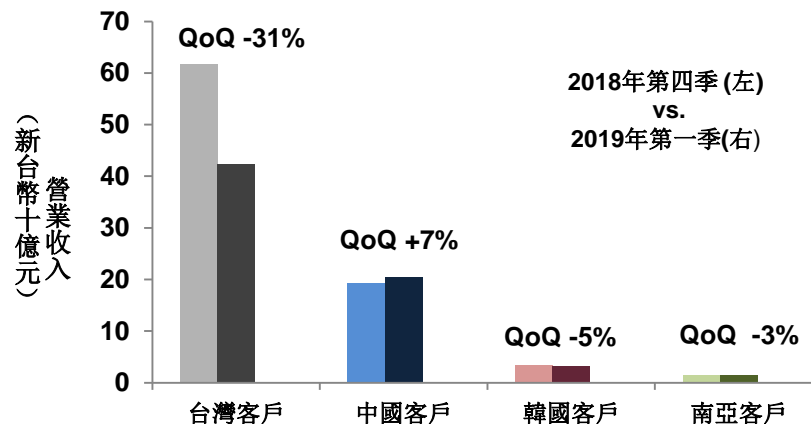
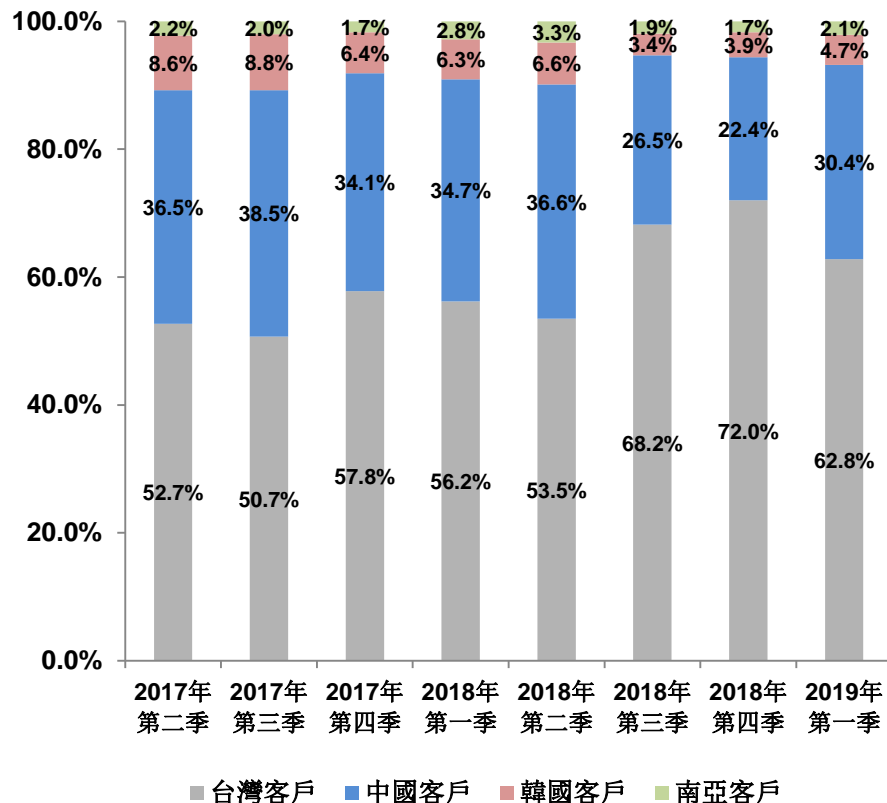
# 2. 營業成果

## 營收比重—銷售區域別(交貨地)



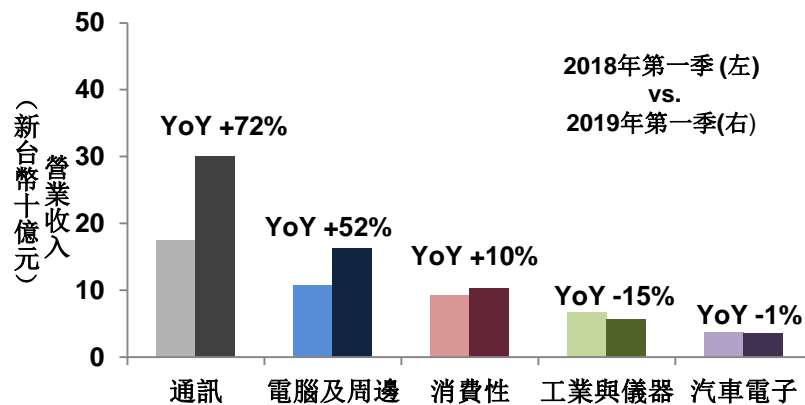
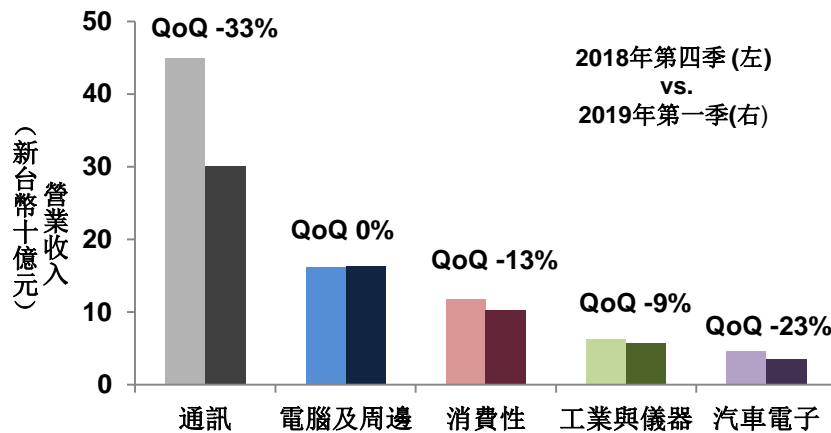
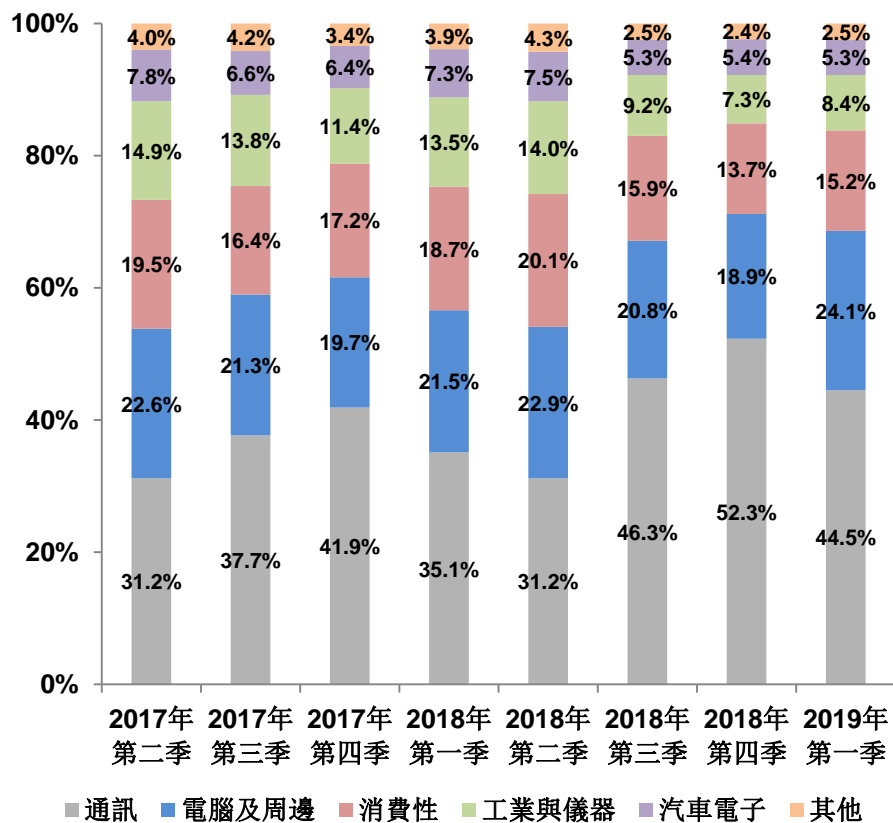
# 2. 營業成果

## 營收比重—客戶別



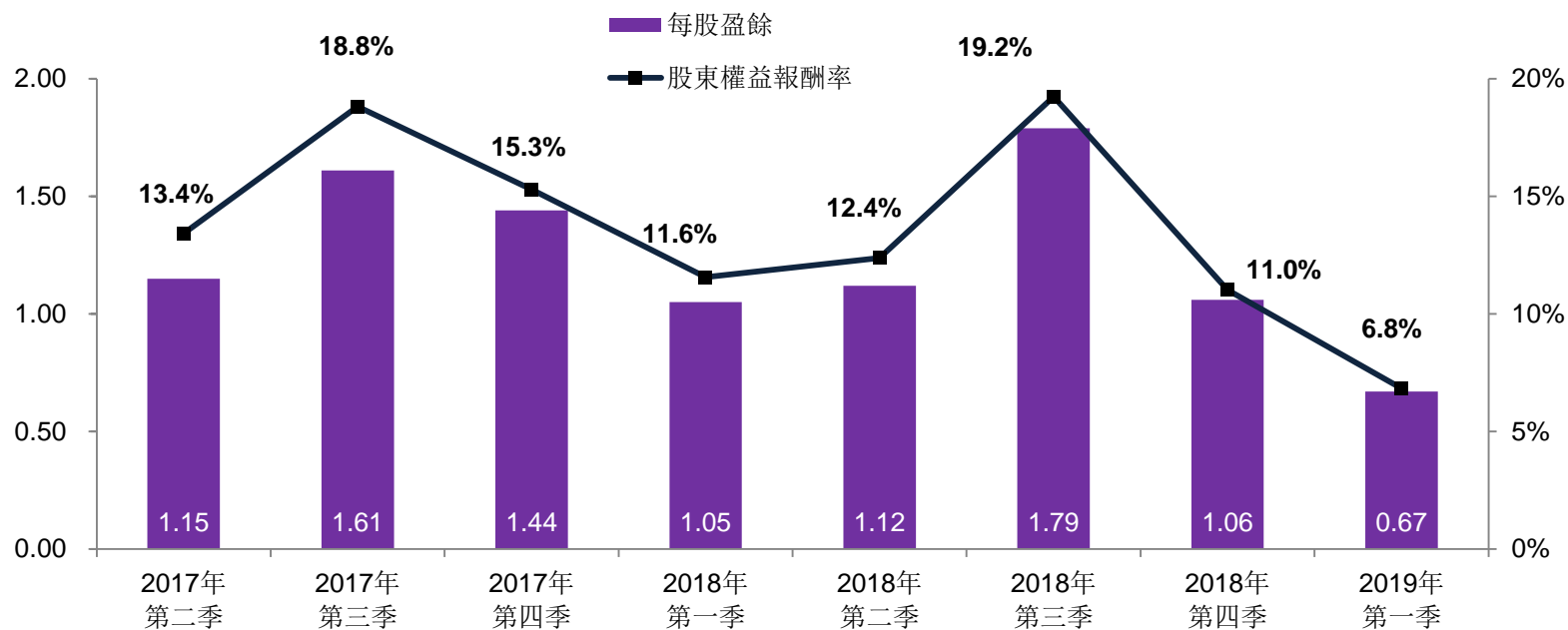
# 2. 營業成果

## 營收比重—產品應用別



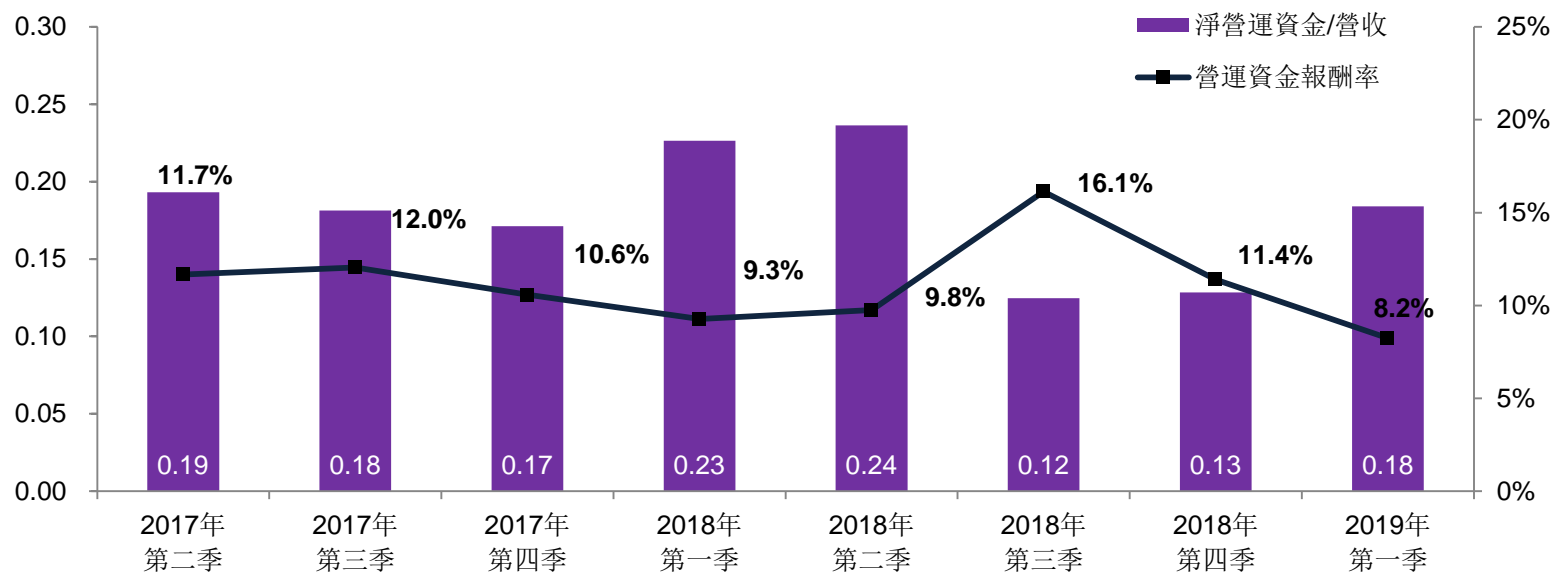
## 2. 營業成果

### 股東權益報酬率 及 每股盈餘



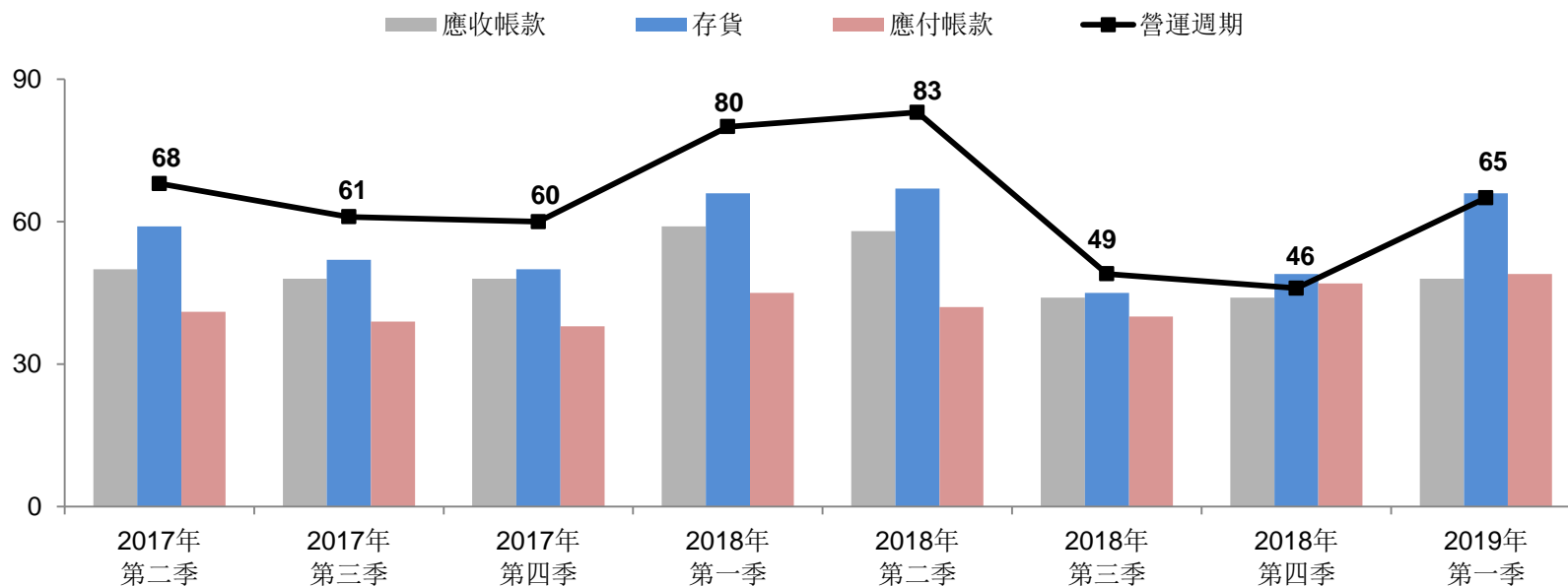
## 2. 營業成果

### 營運資金報酬率 及 淨營運資金/營收



## 2. 營業成果

### 營運資金收回天期



## 3. 營運展望

### 2019年第二季營運展望：

- 營收：約新台幣710~750億元，假設美元兌台幣匯率約為1：30.9
- 營收成長：約季增5%~11%與年增33%~41%
- 毛利率：3.45%~3.65%
- 營業利益率：1.6%~1.8%



## 4. 近期重要事件摘要

- 文晔公司於2018年獲得恩智浦半導體評鑑為最佳伙伴
- 文晔公司於2018年獲得意法半導體評鑑為傑出供應商營運管理
- 文晔公司董事會通過將於6月21日舉行2019年股東常會







# 謝謝您!

文曄科技股份有限公司

網站：[www.wtmec.com](http://www.wtmec.com)

