



# 2024年第一季度法人說明會

2024年5月7日

# 投資安全聲明

- 文曄之前瞻性陳述，可能包括有關其營運成果、財務狀況或業務前景之聲明，須受重大風險及不明朗因素之限制，且該等聲明乃根據文曄之現有預期而作出。
- 受諸多因素之影響，其中包括：本產業的週期性質、本公司對按時引進新產品的倚賴程度、本公司對產品需求增長的倚賴程度、本公司有效競爭的能力、本公司對核心人員的倚賴程度、整體經濟及政治狀況、因天然及人為災害導致商業活動之可能性的中斷，包括恐怖份子活動、武裝衝突及外匯匯率之波動，實際業績可能與該等前瞻性陳述所明示或暗示者相差甚遠。
- 此外，本報告所載的任何財務資料係遵照台灣國際財務報導準則公報(TIFRSs)編製。
- 除法律規定者外，本公司於任何特定時間所發佈之財務預測及前瞻性陳述均不產生任何披露責任，且本公司並不負責公開更新或修改任何預測或前瞻性陳述，不論因出現新資料、發生未來事件或其他理由亦然。

# 議程

1. 概況
2. 營運展望
3. 財務更新
4. 問與答

# 1. 概況

## 全球領先的電子元件通路商

- 創立於1993年與2000年掛牌 (股票代碼: 3036 TT)
- 於台北和蒙特婁設立雙總部
- 2024年4月完成Future Electronics收購
- 連續四年公司治理評鑑排名前5%級距 (台灣證券交易所)
- 標準普爾全球永續評分 – 在460家電子、設備及零組件公司中排名前6%

**No. 1**

全球半導體通路市  
佔率\*

**25K+**

客戶

**400+**

產品線

**48**

國家與地區

**160+**

營運據點

**8,500+**

全球員工數

# 1. 概況 – 併購Future打造全球電子元件通路巨擘



全球化佈局

提供完整的產品種類

實現客戶類別的全面覆蓋

提升對合作夥伴的服務

優異的財務表現

## 綜效

### 營收綜效

- 擴大供應商通路地區，並可向客戶進行交叉銷售
- 透過全球布局拓展業務
- 在業務及營運中更好地利用市場情報

### 成本綜效

- 提升規模經濟和營運效率
- 利用股權和貸款市場，更有效管理資本融資

## 整合計劃

### 企業架構/治理

- 台北和蒙特婁的雙總部架構
- 全心投入的Future管理團隊，與文晔科技具有相似的創業精神和文化
- Future的執行長將在交易完成後加入文晔科技董事會
- 保持文晔科技與Future的互補商業模式

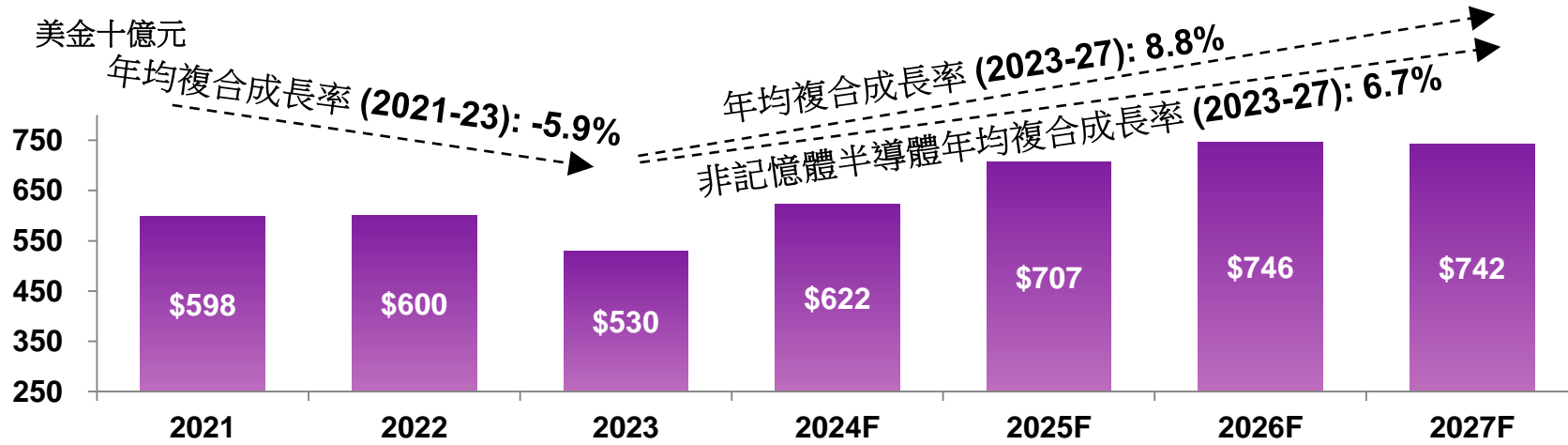
### 業務營運

- 全球服務團隊為主要供應商和客戶提供服務
- 共享知識經驗（know-how），確保典範實務
- 優化關鍵部門的全球資源

# 2. 營運展望

## 立基1兆美元的市場機會

全球半導體市場營收預估



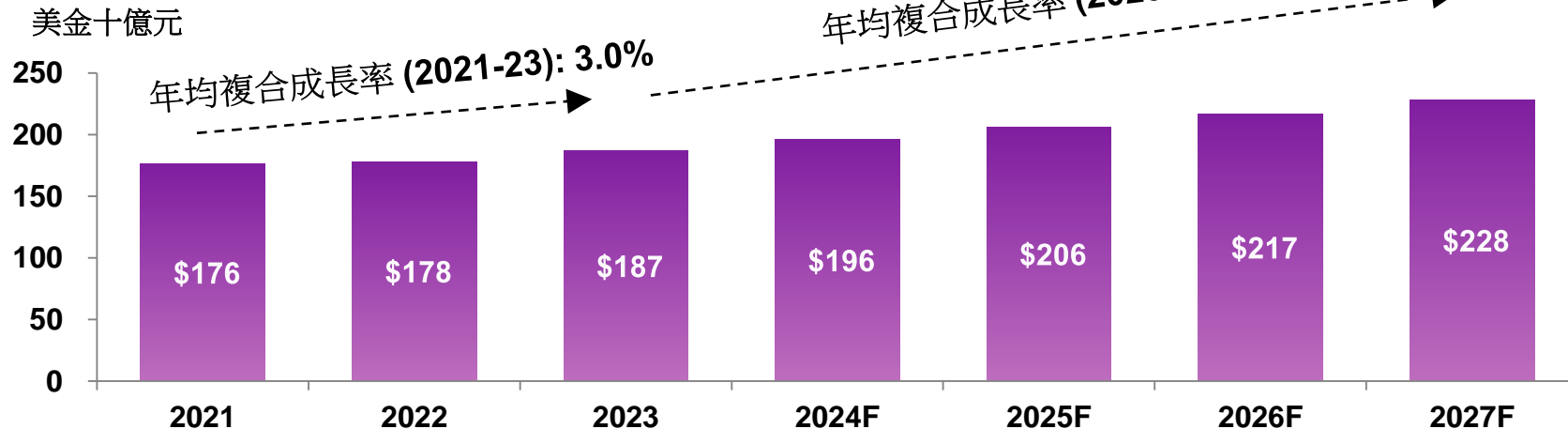
半導體市場2023-27F 年均複合成長率 vs. 三個月前的預估

✓ +8.8% vs. 9.4%

非記憶體半導體年均複合成長率 vs. 三個月前的預估

✓ +6.7% vs. +7.0%

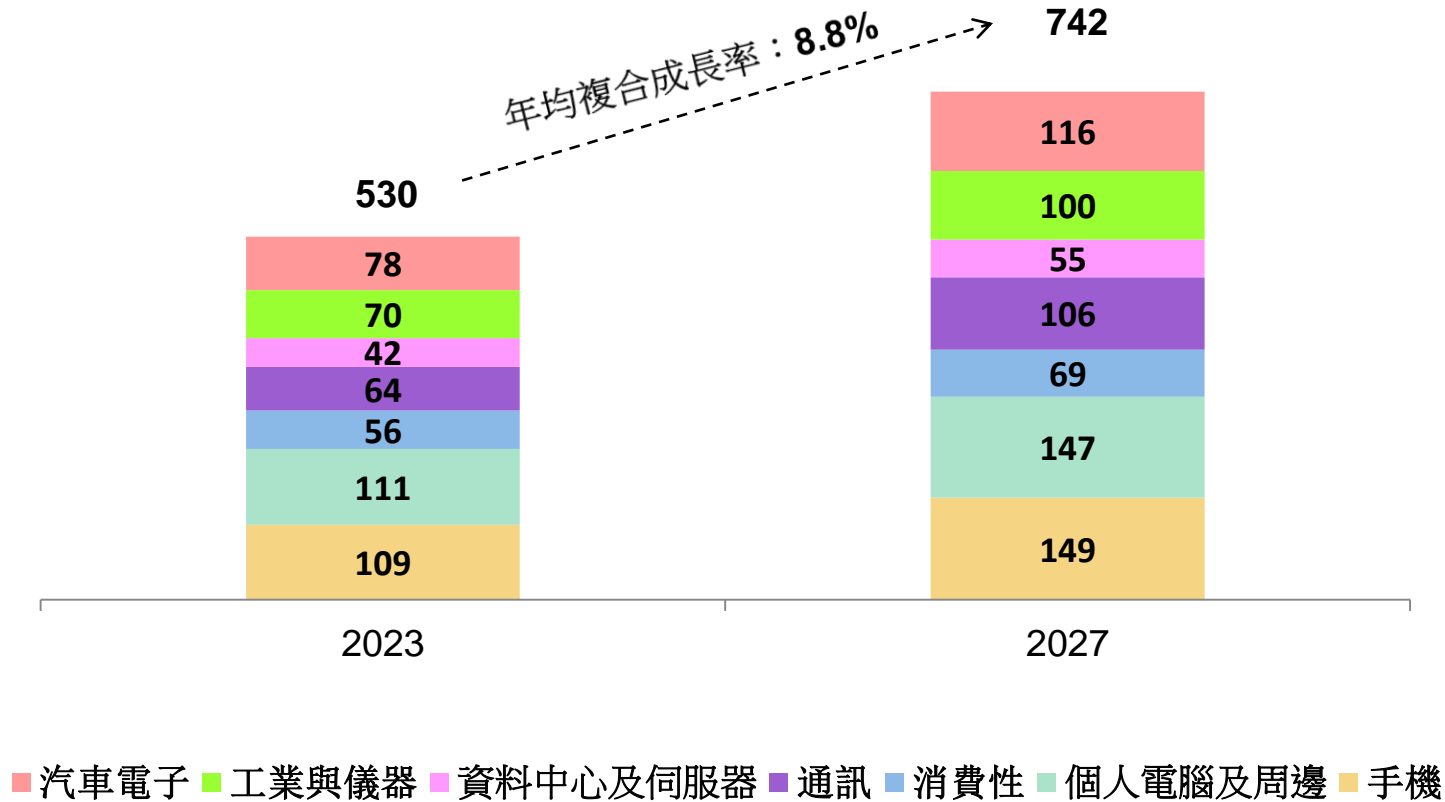
全球IP&E市場營收預估



## 2. 營運展望

### 全球半導體市場營收按應用別預估

(美金十億元)



### 半導體市場

2023-27F 半導體應用年均複合成長率

✓ 汽車電子: +10.4%

✓ 工業: +9.4%

✓ 通訊: +7.0%

✓ 資料中心及伺服器: +13.4%

✓ 消費性: +5.4%

✓ 個人電腦及周邊: +7.3%

✓ 手機: 8.0%

# 3. 財務更新

## 2024年第一季綜合損益表

單位：新台幣百萬元

主要科目	2024年第一季	2023年第四季	與上期 比較	2023年第一季	與同期 比較
	金額	金額		金額	
營業收入	192,651	189,696	2%	120,103	60%
營業毛利	4,870	4,996	-3%	4,143	18%
營業毛利率	2.53%	2.63%		3.45%	
營業費用	(2,259)	(3,079)	-27%	(2,160)	5%
營業利益	2,611	1,917	36%	1,983	32%
營業利益率	1.36%	1.01%		1.65%	
財務成本	(846)	(766)	10%	(1,158)	-27%
其他營業外收支	217	108	101%	152	43%
稅前淨利	1,982	1,259	57%	977	103%
所得稅費用	(366)	(293)	25%	(238)	54%
本期淨利歸屬於母公司業主	1,590	1,044	52%	723	120%
基本每股盈餘 (元)	1.57	1.18		0.82	
加權平均流通在外股數 (百萬股)	1,013	885		880	
擬制每股盈餘 (元)	1.54	1.18		0.82	
期末流通在外股數 (百萬股)	1,031	888		887	



# 3. 財務更新

## 資產負債表

單位：新台幣百萬元

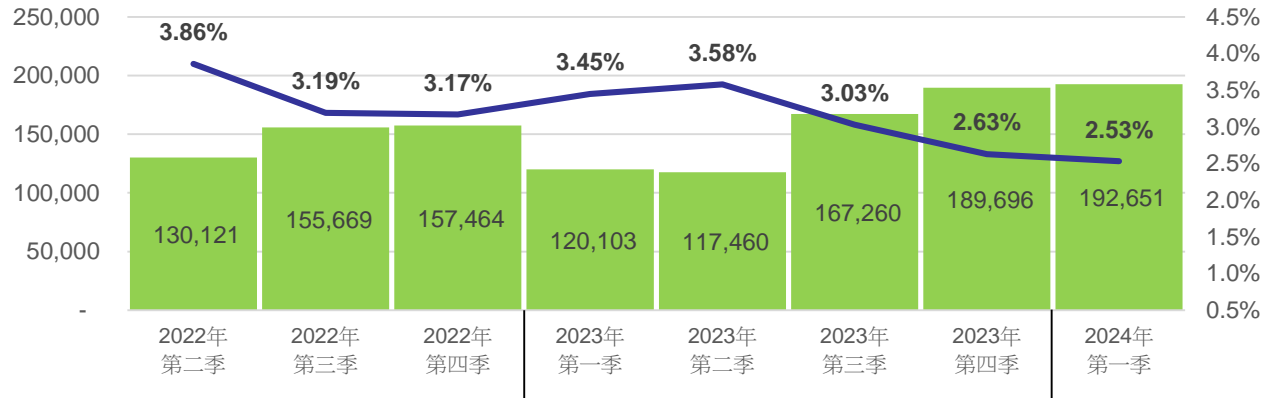
主要科目	2024年第一季		2023年第四季		2023年第一季	
	金額	%	金額	%	金額	%
現金及約當現金	55,010	19	22,748	9	5,817	3
應收帳款淨額	108,529	37	111,637	42	68,423	36
存貨	100,361	34	95,715	36	90,830	48
其他流動資產	10,430	3	8,647	3	2,597	2
非流動資產	21,147	7	26,438	10	21,134	11
<b>資產總計</b>	<b>295,477</b>	<b>100</b>	<b>265,185</b>	<b>100</b>	<b>188,801</b>	<b>100</b>
短期借款	27,405	9	20,260	8	37,063	20
應付帳款	148,628	50	147,955	56	66,623	35
其他流動負債	10,524	4	9,674	3	6,222	3
長期借款	19,747	7	12,644	5	16,116	9
其他負債	2,715	1	2,706	1	2,793	1
<b>負債總計</b>	<b>209,019</b>	<b>71</b>	<b>193,239</b>	<b>73</b>	<b>128,817</b>	<b>68</b>
股東權益總計	86,458	29	71,946	27	59,984	32
比率	2024年第一季		2023年第四季		2023年第一季	
流動比率	147%		134%		153%	
負債占資產比率	71%		73%		68%	
負債占淨值比率	242%		269%		215%	
淨負債比率	(0.09)		0.14		0.80	

# 3. 財務更新

單位：新台幣百萬元

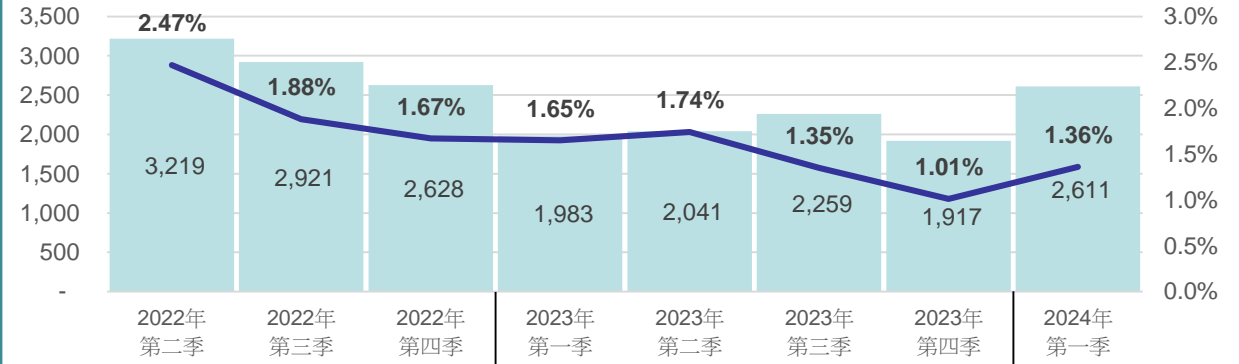
## 營業收入 vs. 毛利率

■ 營業收入 — 毛利率



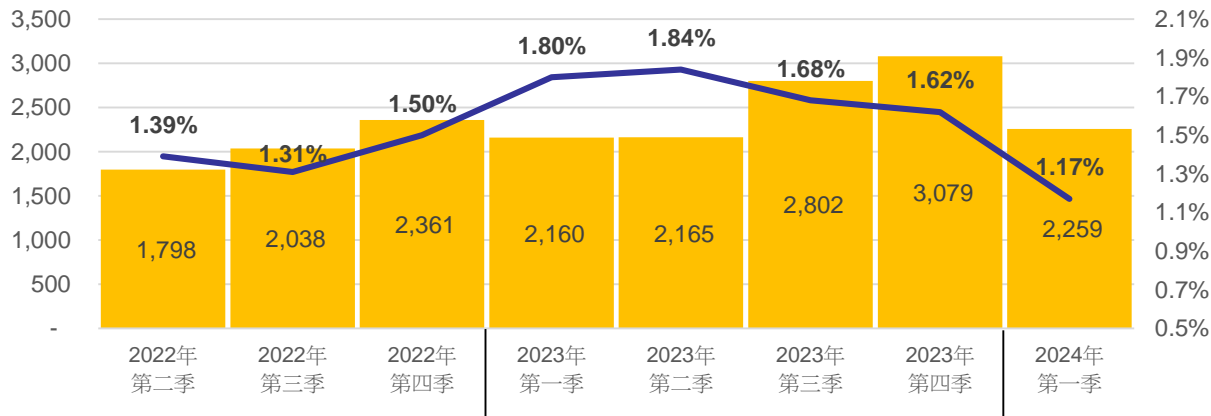
## 營業利益 vs. 營業利益率

■ 營業淨利 — 營業淨利率

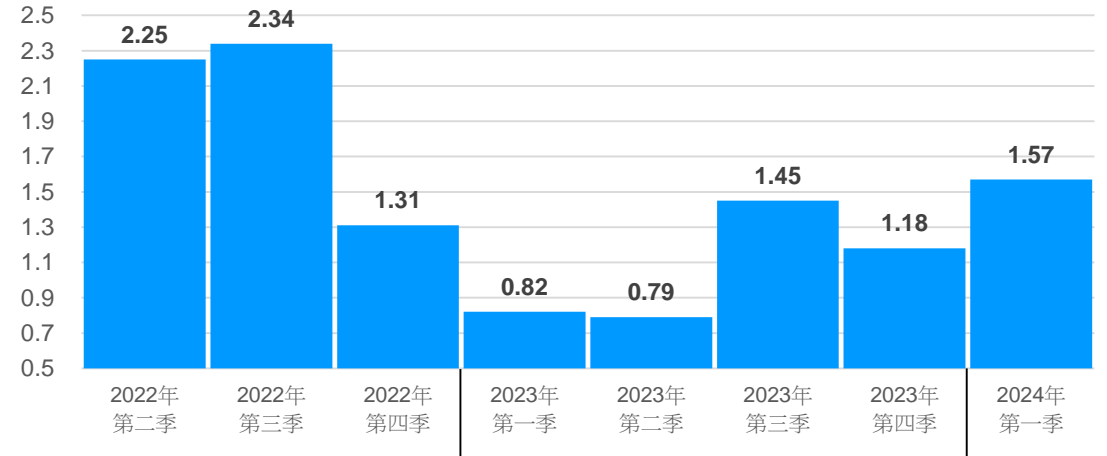


## 營業費用 vs. 營業費用率

■ 營業費用 — 營業費用率

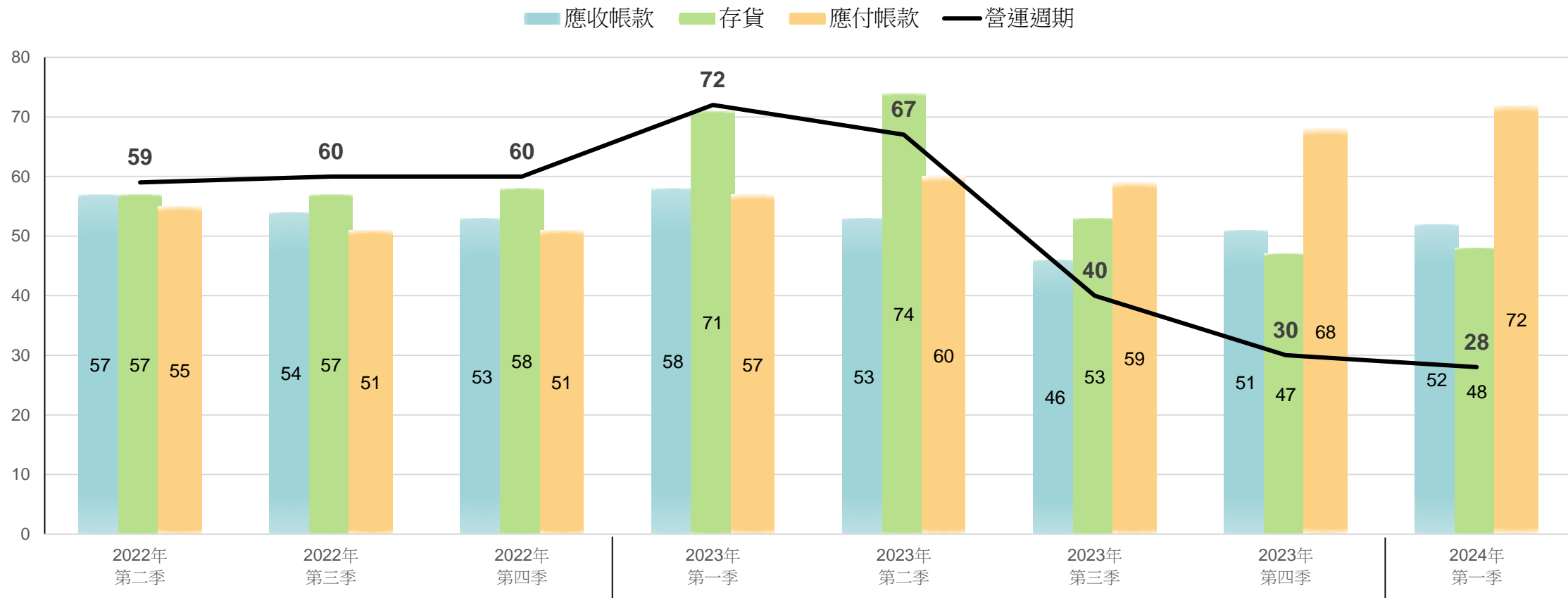


## 每股盈餘 (新台幣)



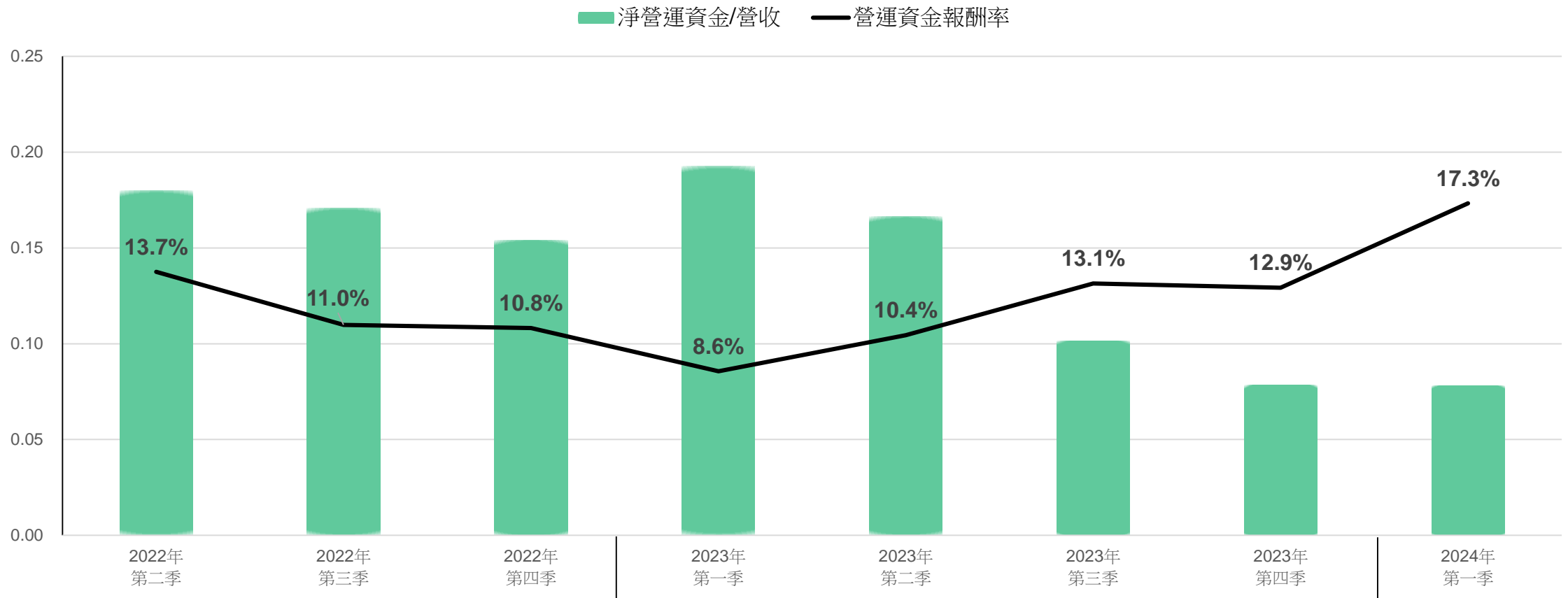
# 3. 財務更新

## 營運資金回收天期



# 3. 財務更新

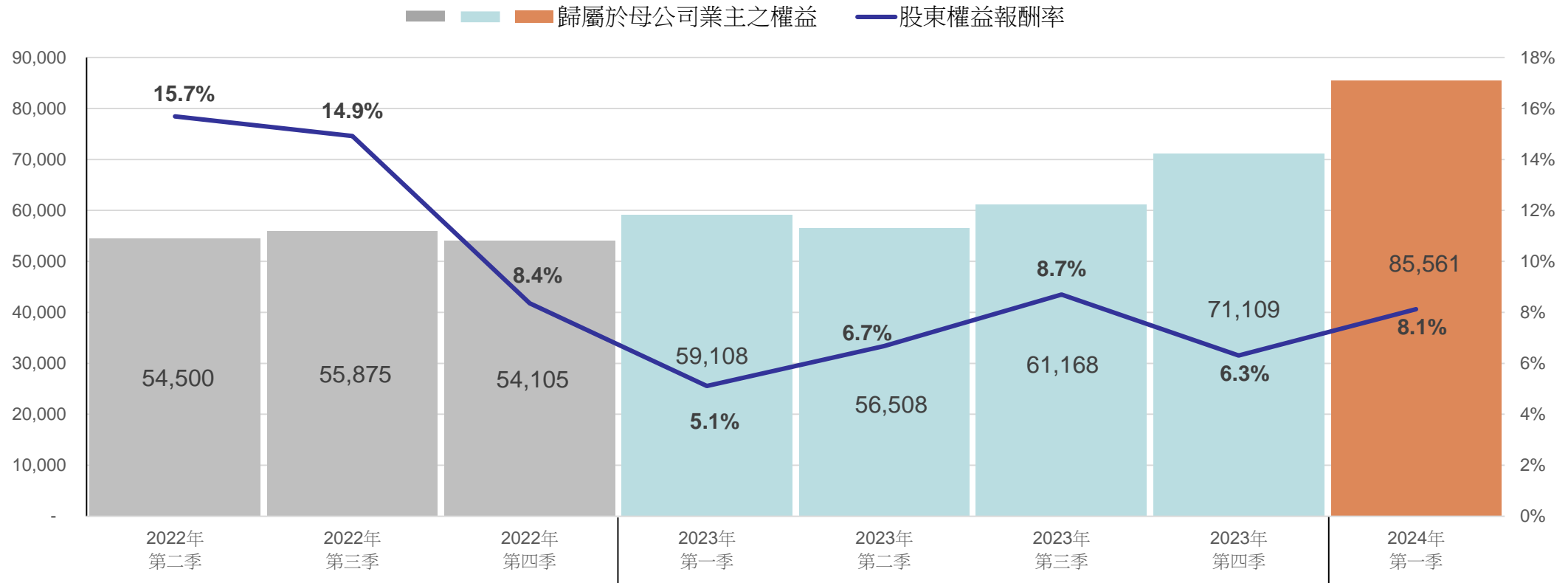
## 營運資金報酬率 vs. 淨營運資金/營收



# 3. 財務更新

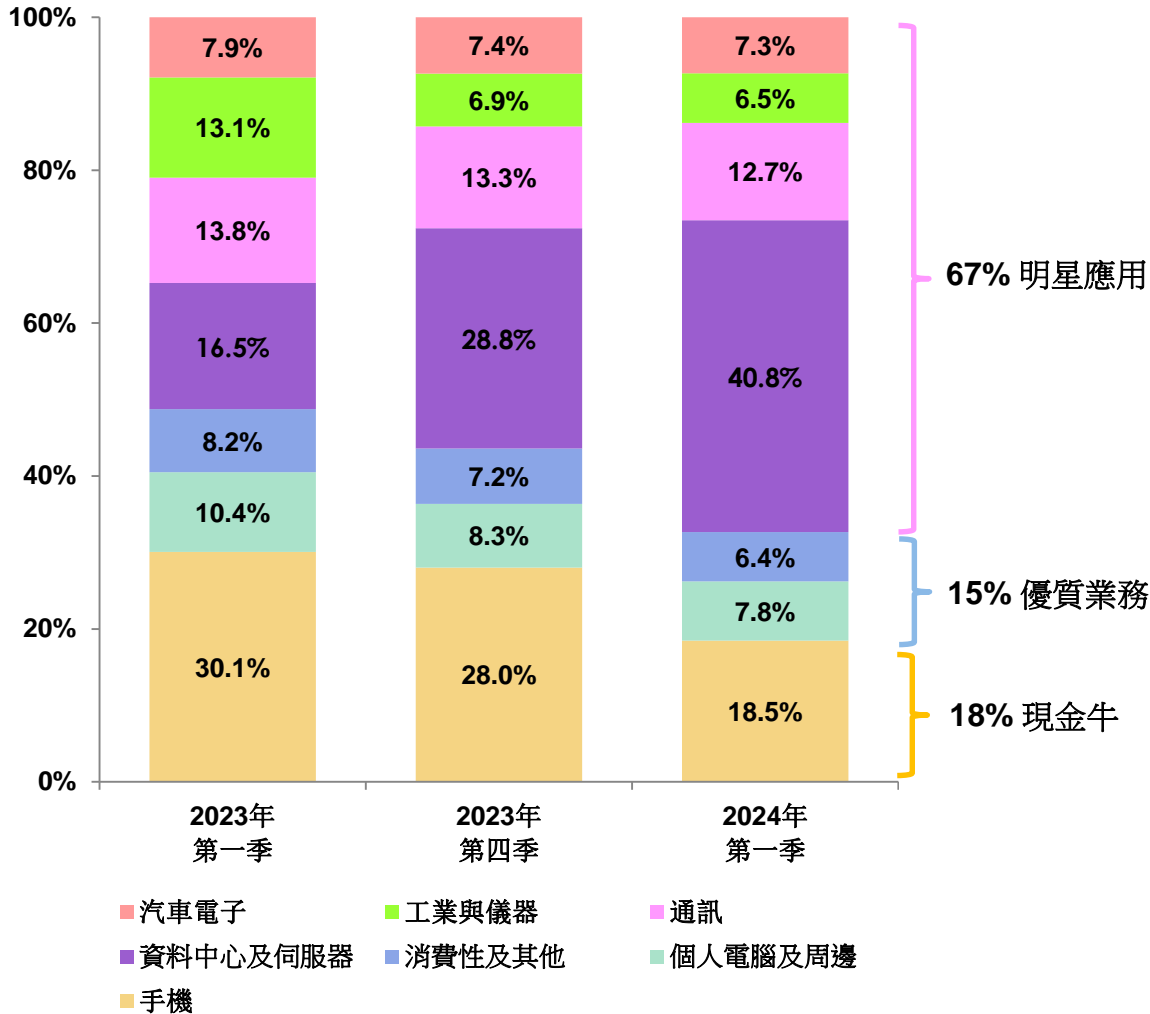
## 股東權益報酬率 vs. 股東權益

單位：新台幣百萬元

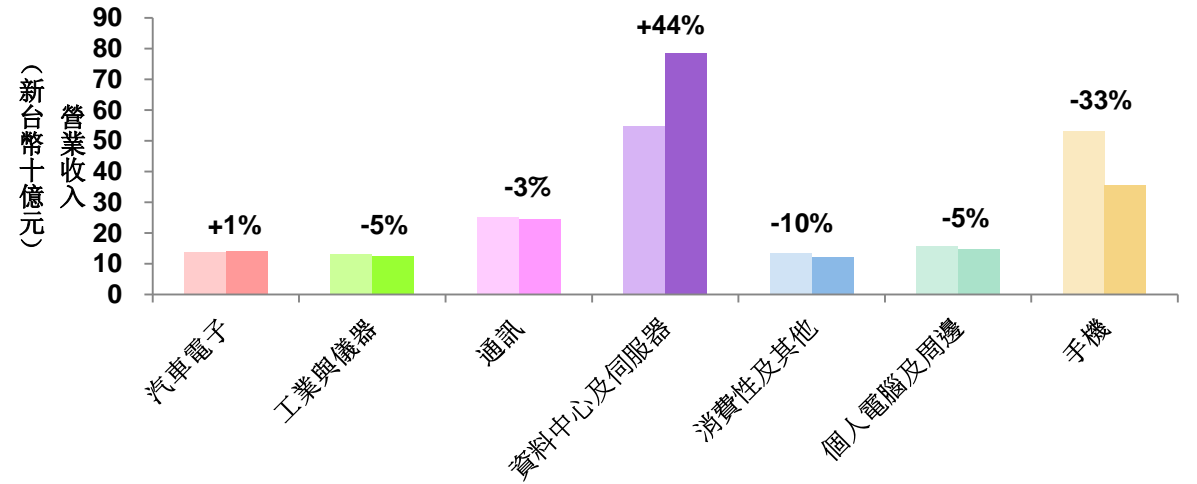


# 3. 財務更新

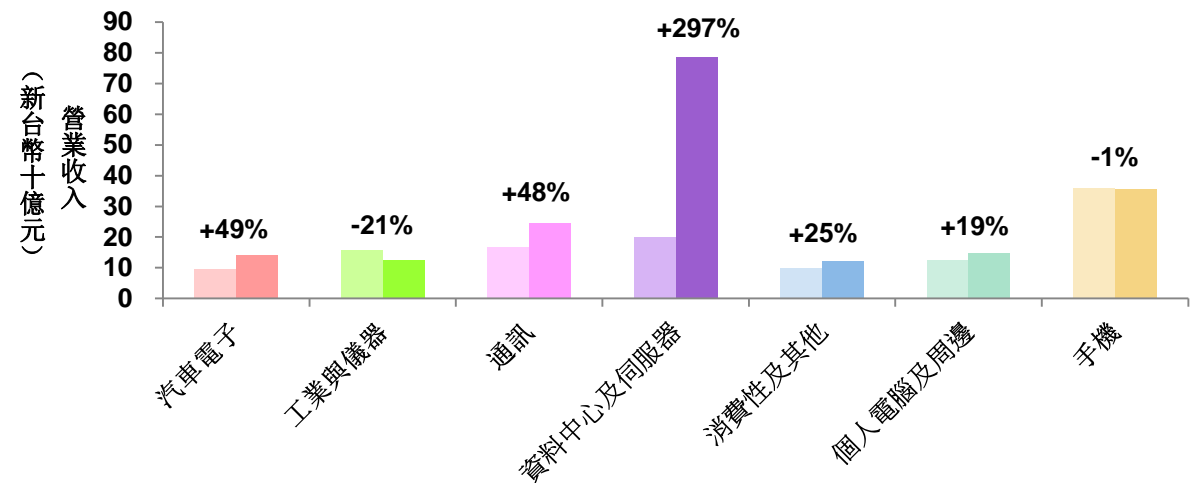
## 2024年第一季營收比重—產品應用別



季增率 – 2023年第四季 (左) vs. 2024年第一季(右)



年增率 – 2023年第一季 (左) vs. 2024年第一季(右)



註：“其他”分類會持續調整至確定的應用別

### 3. 財務更新

#### 2024年第二季財務預測：

➤ 假設美元兌台幣匯率約為1：32.3

單位：新台幣百萬元

項目	2024年第二季	2024年第一季
	財務預測	金額
營業收入	233,000 ~ 253,000	192,651
營業毛利	10,482 ~ 11,893	4,870
毛利率	<b>4.50% ~ 4.70%</b>	<b>2.53%</b>
營業費用	6,638 ~ 7,211	(2,259)
營業利益	3,844 ~ 4,682	2,611
營業利益率	<b>1.65% ~ 1.85%</b>	<b>1.36%</b>
稅前淨利	2,399 ~ 3,003	1,982
本期淨利歸屬於母公司業主	1,802 ~ 2,247	1,590
每股盈餘(新台幣元)	<b>1.39 ~ 1.79</b>	<b>1.57</b>
加權平均流通在外股數 (百萬股)	1,104	1,013

註：2024年第二季每股盈餘計算基於本期淨利歸屬於母公司業主扣除特別股股息新台幣2.7億元

# 問與答



**WT Microelectronics**

Website : [www.wtmec.com](http://www.wtmec.com)

**The *BEST* Distribution Partner**



謝謝您！



**WT Microelectronics**

Website : [www.wtmec.com](http://www.wtmec.com)

**The *BEST* Distribution Partner**